

Lista de precios

Mayo 2022

10



Upgrade your everyday.

Indicaciones importantes - Cerámica

1. Ampliación de series / Nuevos modelos

Serie	Observación	Disponibilidad
D-Neo	Lavamanos # 074250 Lavabo mueble # 236760 Inodoro suspendido Compact Duravit Rimless # 258809 Set de inodoros suspendidos Compact Duravit Rimless # 458809	Enero de 2022
ME by Starck	Inodoro de pie para tanque alto combinado # 200509	Enero de 2022
Karree	Cesta de ducha de esquina # 009973	Enero de 2022

2. Ya no disponible en el programa

Series	Observación
Bacino	Wondergliss para todos los modelos
Darling New	Lavamanos # 073147 Bidé suspendido Compact # 225615
D-Code	Lavabo # 231165
DuraSquare	Lavabos sin rebosadero, con 2 orificios para grifería Lavabo # 232455 Lavabo mueble # 232510, 232610 Inodoro suspendido # 254009
Happy D. 2	Lavabo sobre encimera # 231440 Lavabo empotrado # 048360
ME by Starck Starck 1	Lavabos con rebosadero, con 2 orificios para grifería Bidé suspendido # 027415 Lavabo sobre encimera # 044648, 232246
Starck 2	Inodoro de pie para tanque alto combinación # 212909 Inodoro de pie para tanque alto combinación para SensoWash # 212959
Starck 3	Lavabo # 030155, 030160, 030750, 030760, # 031270 Lavabo doble mueble # 033213 Bidé suspendido Compact # 223115, 228115 Cisterna # 092800, Inodoro suspendido #222909, 256009
Vero Air	Inodoro suspendido para SensoWash #255059
Viu	Inodoro suspendido para SensoWash #251159

Color

Series	Observación
Luv	21 Blanco/arena satén

Todos los modelos con 3 orificios para grifería

Todos los modelos rectificadas sin rebosadero con 2 orificios para grifería

3. WonderGliss

La imprimación WonderGliss, aplicada en la cerámica mediante cocción, evita que la suciedad pueda adherirse.

Todos los residuos como la suciedad y la cal son arrastrados fácilmente por el agua formando grandes gotas.

En consecuencia hay menos incrustaciones, menos que limpiar y mucha más diversión en el baño.

Más información de WonderGliss: <https://la.duravit.com>

Los siguientes modelos/series no están disponibles con WonderGliss:

Urinario DuraStyle Dry, urinario ME by Starck Dry.



WonderGliss

+ USD 99 cada pieza de cerámica;
añadir el n.º 1 al final del n.º de art.

4. HygieneGlaze

En el baño existen grandes requerimientos higiénicos. Especialmente en el caso del inodoro, donde se ocultan indeseados y numerosos gérmenes y bacterias que en ocasiones pueden llegar a causar enfermedades. Duravit ha tenido en cuenta esta necesidad y ha desarrollado el innovador vitrificado HygieneGlaze, un nuevo estándar en higiene para inodoros y urinarios. No se trata de una imprimación superficial, sino que HygieneGlaze se incluye en la cocción de la cerámica como un componente integral del vitrificado. Este nuevo desarrollo actúa de forma anti-bacteriana durante un tiempo casi ilimitado. Los inodoros y urinarios disponibles con HygieneGlaze están indicados en la tarifa de forma específica. Por favor tenga en cuenta que no pueden combinarse las características superficiales de WonderGliss y las de HygieneGlaze.

5. Plantillas de recorte

Las correspondientes plantillas de recorte se suministran con el producto. Los datos en formato DXF están disponibles en <http://la.pro.duravit.com>

6. Planos CAD 3-D

Los ficheros CAD pueden descargarse en Internet en <https://la.duravit.com> y la.pro.duravit.com (DXF, DWG, IGS, STP, Revit).

7. Indicaciones especiales

Por favor, preste atención a introducir correctamente los datos del pedido.

Por favor, en un pedido con recubrimiento WonderGliss, tenga en cuenta que debe introducir "1" en el 11.º dígito.

2 3 3 5 5 5 3 2 0 0

2 3 3 5 5 5 3 2 0 0 1

Modelo

Color

WonderGliss

Versión

8. Tolerancias

Las medidas en las fichas técnicas están indicadas en milímetros, e incluyen la tolerancia estándar. Estas indicaciones son informativas y las medidas reales deben examinarse en el producto final.

9. Medida/peso

Las indicaciones de medida en mm se refieren en cada artículo a anchura x profundidad. Las indicaciones son en peso neto (sin embalaje).

10. Garantía

Duravit ofrece una garantía de por vida en la cerámica de determinadas series: el cliente final puede registrarse fácilmente online hasta 3 meses después de la compra y recibir un certificado personal. En el caso de una reclamación de garantía, Duravit corre con el coste de montaje y desmontaje del producto afectado. Puede encontrar todos los detalles y requisitos en nuestra página web.

Además de la garantía de por vida, Duravit concede una garantía de 5 años en toda la cerámica sanitaria, productos acrílicos, accesorios, mamparas de ducha, muebles de baño y grifería. Les recordamos que las piezas de desgaste y los artículos de consumo quedan excluidos de la garantía.

Para los sistemas de hidromasaje, asientos de lavado, bastidores y recambios, solo se aplican los derechos de garantía legal aplicables.

Indicaciones importantes - Cerámica

11. Símbolos

- ▲ 6,0 L para todos los inodoros y cisternas que funcionan con una descarga de 6 litros
- ▲ 4,5 L para todos los inodoros y cisternas que funcionan con una descarga de 4,5 litros
- ⊗ sin orificio para grifería
- 1 orificio para grifería marcado
- 1 orificio para grifería hecho
- ● 2 orificios para grifería marcados
- ● 2 orificios para grifería hecho
- ● ● 1 orificio para grifería hecho, 2 orificios para grifería marcados
- ● ● 2 agujeros para grifería hechos con distancia entre griferías para uso con 2 monomandos
- ● 2 orificios para grifería marcados con distancia entre griferías para uso con 2 monomandos
- ● 1 orificio para grifería hecho (izq.),
1 orificio para dispensador de jabón (dcha.) marcado
- ● 1 orificio para grifería marcado (izq.),
1 orificio para dispensador de jabón marcado (dcha.)
- ● 1 orificio para grifería hecho (izq.),
1 orificio para dispensador de jabón hecho (dcha.)
- ● 1 orificio para grifería hecho (dcha.),
1 orificio para dispensador de jabón hecho (izq.)

Índice

Bañeras y Wellness		Muebles de baño	
Bañeras		Brioso	611
Blue Moon	385	Cape Cod	634
Cape Cod	387	D-Neo	638
Darling New	391	DuraStyle	656
D-Code	402	Espejo y luz	681
D-Neo	407	Duravit No.1	692
DuraSquare	411	Happy D.2 Plus	697
DuraStyle	416	Ketho	750
Duravit No.1	424	L-Cube	764
Happy D.2	428	Luv	807
Happy D.2 Plus	434	Starck	819
Luv	438	White Tulip	822
Paiova	442	XBase	847
Shower + Bath	458	XSquare	855
Starck	463	XViu	901
Vero Air	474	Sets de muebles	
Vero	477	c-bonded	622-623, 701-715, 782-784, 921-928
White Tulip	483	c-shaped	716-730
XViu	486		
Bañeras de hidromasaje			
Blue Moon	497		
Cape Cod	500		
Darling New	504		
D-Code	507		
D-Neo	512		
DuraSquare	514		
Duravit No.1	519		
DuraStyle	523		
Happy D.2	526		
Happy D.2 Plus	532		
Luv	536		
Paiova	539		
Starck	555		
Vero Air	562		
Vero	565		
Platos de ducha		Información general	
D-Code	569	Indicaciones importantes cerámica	2
Starck Slimline	574	Índice	6
Stonetto	578	Indicaciones importantes / Información de producto DuraSystem®	263
Tempano	580	Indicaciones importantes / Información de producto Griferías	305
		Indicaciones importantes / Información de producto SensoWash®	351
		Indicaciones importantes - Bañeras y Wellness	381
		Información de producto - Bañeras y platos de ducha	382
		Información de producto - Sistema de hidromasaje	488
		Indicaciones importantes - Muebles de baño	607
		Indicaciones para pedido cerámica	A partir de 944
		Indicaciones para pedido y formulario de pedido bañeras y Wellness	A partir de 947
		Indicaciones para pedido y formulario de pedido muebles de baño	A partir de 951
Equipamiento para bañeras y Wellness	584	Tabla de colores	Final de la lista de precios
Accesorios para bañeras y Wellness	591		

Índice

N.º de art.	Página	N.º de art.	Página	N.º de art.	Página	N.º de art.	Página
00		003076	151	005111	130, 214, 251	009919	253
001415	61, 74, 250	003077	151	005112	130, 131, 251	009920	253
001417	62, 63, 371	003078	151	005113	185, 186, 251	009921	253
001422	61, 74, 369	003079	151, 152	005503	78, 109, 249	009922	253
001428	250	003101	93	005504	249	009923	253
001429	250	003102	93	005505	249	009924	253
001431	44, 75, 249	003103	87, 89	006031	72	009925	253
001459	250	003104	87, 89	006039	72	009926	254
001462	60, 73, 250	003105	115	006041	72	009927	254
001467	250	003106	115, 116	006051	123, 124, 129	009928	254
001483	60, 73, 369	003107	115	006059	123, 124, 129	009929	257
002001	173, 174, 178	003108	115	006071	72	009930	257
002009	173, 174, 178	003109	107	006091	72	009931	257
002011	176, 179, 181	003110	107	006139	216	009933	257
002019	176, 177, 181	003111	91, 101, 103	006209	75, 76	009935	257
002021	182, 183, 184	003112	91, 101, 103	006231	124	009937	258
002029	182, 183, 184	003113	97	006239	124	009938	258
002061	119, 120, 126	003114	97	006241	206, 208	009939	258
002071	136, 137, 140	003115	95	006251	124	009940	258
002079	136, 137, 140	003116	95	006261	206, 208	009941	257
002111	240	003117	105	006281	53	009942	257
002119	240	003118	105	006291	53	009943	257
002121	241	003119	87, 89	006332	60, 62, 213	009944	257
002129	241	003120	105	006339	60, 62, 213	009945	258
002139	137	003121	91, 101, 103	006371	119, 120, 127	009946	258
002161	83, 84, 86	003122	107	006379	119, 120, 127	009947	257
002169	83, 84, 86	003123	114	006381	204, 205, 210	009950	255
002201	230	003124	113	006389	204, 205, 210	009951	255
002209	230	003131	224	006431	60, 62, 213	009952	255
002409	186	003132	99	006439	60, 62, 213	009953	255
002521	141, 142	003133	99	006451	153, 154, 156	009954	255
002529	141, 142	005000	252	006459	153, 154, 156	009955	256
002609	242	005001	201	006461	154, 157	009956	256
002611	136	005004	131, 132, 217	006469	154, 157	009957	256
002619	136, 137	005024	45, 46, 247	006489	43, 44	009958	255
002709	245, 246	005025	47, 248	006500	42, 43, 373	009959	255
003028	151	005026	80, 81, 248	006588	192	009960	255
003029	95, 99, 233	005027	58, 82, 252	006591	193, 198	009961	255
003032	68	005028	49, 50, 249	006700	249	009962	256
003033	67, 218, 232	005031	247	006701	43, 64, 252	009963	256
003034	237	005036	54, 55, 248	006712	201, 249	009964	93
003035	68, 237	005037	145, 249	006713	217, 251	009965	87, 89
003036	68, 237	005038	47, 48, 247	006731	70, 71, 74	009966	107
003037	93, 97, 233	005040	248	006739	70, 71, 74	009967	91, 101, 103
003038	222, 233	005041	193, 198, 251	006741	75, 76	009968	97
003039	218, 220, 232	005042	185, 186, 251	006771	211	009969	95
003047	222, 233	005043	46, 248	006779	211	009970	105
003059	189	005044	46, 249	006961	51, 52	009971	99
003063	222, 233	005051	248	006969	51, 52	009972	45, 46, 247
003065	222, 233	005052	45, 48, 247	006981	59, 60, 196	009973	255
003066	222, 233	005062	133, 188	006989	59, 60, 196		
003067	218, 220, 232	005072	359, 360, 375	009904	253, 255	01	
003071	237	005075	247	009912	253, 255	011301	75
003072	237	005076	67, 68, 248	009915	254	011701	76
003073	237	005078	247	009916	253	012409	209
003074	218, 220, 232	005079	247	009917	253	012601	209
003075	222, 233	005090	43, 51, 373	009918	253	012609	209

Índice

N.º de art.	Página	N.º de art.	Página	N.º de art.	Página	N.º de art.	Página
012809	210	034285	68	045748	150	082336	216
018209	43	034760	144	046240	49	082625	214
019009	53	034812	67	046340	50	082725	214
		034943	111	046651	145	082830	77
02		034960	111	046840	50	082930	77
021009	192	035285	68	046847	48	083037	217
022701	43	035555	134	047334	48	083432	193, 198
022709	43	035760	80	047658	42	083532	193, 198
023309	192	035860	80	048360	150	085717	65
026610	42	036970	147	049747	58	085718	64, 67, 68
026710	43	037070	147			085790	42
		037260	112	06		085791	42
03		037337	112	068460	189	085824	58
030050	199	037456	111	068560	189	085827	148
030055	199	037462	111			085828	148
030060	199	037555	112	07		085829	109, 113, 115
030065	199	037655	134	070225	235	085830	109, 113, 115
030249	202	037855	167	070350	234	085831	110
030256	201	037950	161	070445	234, 235	085832	148
030410	199	037960	161	070536	65	085839	165, 168, 170
030470	199	037970	160	070545	65	085840	165, 168, 170
030480	199	037980	160	070650	65	085841	165
030543	202	038050	163	070745	65	085842	78
030549	167, 202	038060	163	070845	110	085843	78
030960	200	038070	162	070950	148	085844	134
030970	200	038080	162	071050	149	086327	64, 67, 68
031055	201	038142	164	071150	148	086515	199
031260	200	038255	228	071336	110	086516	199
031348	201	038355	228	071350	110	086517	199, 200
031455	236	038460	228	071740	166	087221	43
031550	236	038560	240	071945	165	087230	44
031555	236	038747	191	072243	166	089245	44
031653	144	039555	135	072343	166	089255	44
031758	144, 146			072438	226	089265	44
031840	48	04		072445	226	089275	44
031845	48	040658	190	072450	225		
031927	51	040833	191	073245	107, 108	09	
031932	51	040853	190	073345	239	092010	209, 210
031937	50	043860	42	073745	244	092040	213
031942	49	043870	42	073845	78	092710	73, 74
032050	47	043880	42	073940	78	092720	76
032542	147	044358	46	074250	79	092810	211
032910	237	044546	191	074345	134	093110	61
032912	237	044753	190	074350	134	093120	63
032985	237	044845	46	074536	134	093300	196
033043	236	044958	45	075045	200	093310	246
033048	229, 237	045058	45	075140	201	093410	156
033342	146, 167	045250	236	075150	200	093510	126, 127, 362
033452	146, 166	045260	235	076465	47	093520	129, 364
033550	147	045410	231, 232	076565	47	093810	179, 180, 181
033643	145	045412	231, 232	076635	47	093820	184, 371
033754	65	045450	233	078550	42	094010	74
033849	66	045460	233	079342	42	094110	139, 140
033856	66	045470	233			094150	142
033955	66	045480	233	08		094160	142
034210	68	045550	235	082135	214	094200	241
034265	68	045560	235	082335	216	094410	86

Índice

N.º de art.	Página	N.º de art.	Página	N.º de art.	Página	N.º de art.	Página
10		217351	370	229515	82	234410	238
100107	248	218209	139	229610	135	234412	238
100342	130, 132, 188	218309	140	229710	135	234453	239
100344	130, 132, 188	218401	138			234463	238
100384	133, 188	218409	138	23		234473	238
100524	362	218501	183	231055	64	234483	238
100691	359, 360, 375	218801	142	231060	64	234583	171
100692	359, 360, 375	219001	370	231065	64	234683	171
100724	357, 375	219109	241	231155	64	234755	54
100729	368, 375	219501	141	231160	64	234880	101, 102
100730	359, 360, 375	219601	141	231260	64	234980	103, 104
100731	368, 375	219709	246	231360	64	235010	218, 219, 221
100732	376			231460	149	235012	218, 219, 221
		22		231560	149	235050	222, 223
20		220009	204	231660	148	235060	222, 223
200109	245	220209	207	231665	148	235070	222, 223
200209	86	220309	208	231810	151	235080	222, 223
200309	85	220609	206	231812	151, 152	235150	226
200509	181	221109	72	231860	151	235160	226
200909	137	221509	206	231865	151	235250	227
		222109	153	231880	151	235260	227
21		222209	154	231955	109	235310	87, 88, 90
210409	211	222509	204, 205	231960	109	235312	105, 106
211001	73	222609	208	231965	109	235350	95, 96
211101	73	222659	373	232010	115	235360	93, 94
211109	74	222709	207	232012	115	235380	91, 92
211509	73	222809	72	232065	115	235460	108
211809	74	223010	203	232080	115	235560	108
212001	212	223015	203	232144	194	235650	99, 100
212101	157	223410	203	232460	109	235660	97, 98
212301	62	223710	69	232580	116	235714	113
212501	213	223715	69	232680	116	235860	239
212601	63	223810	69	232840	57	235940	159
212809	195	224110	69	232843	56	235960	158
213001	44	224915	58	232848	55	236050	159
213301	197	225110	58	232965	109	236060	158
213409	156	225715	69	233065	110	236112	170
213809	61	225815	153	233555	165	236243	244
213909	60	226710	153	233560	165	236310	243
214509	196	227415	229	233565	165	236375	243
215009	125	227915	135	233610	169	236550	243
215509	126	228015	203	233612	169	236655	78
215609	127	228215	117	233613	168	236660	78
215659	362	228310	118	233653	169	236665	78
215701	128	228410	118	233663	169	236710	80
215751	363	228460	118	233683	169	236760	80
215909	155	228615	118	233755	117	236765	80
216001	129	228715	117	233763	117	236780	80
216051	364	228815	172	233778	117	236860	224, 225
216209	127	228910	172	233813	114	236980	81
216909	178	229015	172	233950	54	237080	81
216959	369	229215	240	233970	57	237140	79
217009	179	229310	245	234043	56	237260	79
217101	184	229315	244	234046	55	237555	134
217151	371	229410	82	234263	171	237560	134
217209	180	229415	82	234283	171	237565	134
217301	182	229510	82	234360	165	237580	134

Índice

N.º de art.	Página	N.º de art.	Página	N.º de art.	Página	N.º de art.	Página
25		28		70		700316	431
251009	368	280430	130	700009	464	700317	432
251109	240	280431	131	700010	465	700318	433
252509	230	280630	130	700050	466	700330	390
252709	205	280631	132	700052	467	700331	468
252809	173	280830	133	700095	402	700332	468
252859	365	280930	185	700096	402	700333	468
252909	174, 175	280931	187	700097	403	700334	468
252959	366	281230	186	700098	402	700335	468
253009	176, 177	281430	188	700099	403	700336	468
253115	51	281530	185	700100	402	700337	468
253309	195	281630	242	700101	404	700338	469
253359	372	281632	242	700131	477	700339	470
253409	194	281730	246	700132	478	700340	470
253509	70	281830	143	700133	477	700341	470
253609	119	281930	143	700134	478	700362	387
253709	123			700135	479	700363	388
253759	360	41		700136	480	700364	389
253809	120	418409	138	700137	405	700390	442
253909	122			700138	406	700391	444
254209	123	42		700143	386	700392	446
254259	361	420009	204	700212	450	700393	448
254409	60	422509	205	700213	452	700394	443
254459	359			700214	454	700395	445
254509	59	45		700215	456	700396	447
254609	51	452709	205	700216	454	700397	449
254909	59	452909	175	700217	456	700403	459
255009	154	453009	177	700231	420	700404	460
255109	121	453509	71	700233	419	700409	463
255209	119, 120	453519	70	700242	392	700411	474
255709	59	455109	121	700243	393	700412	474
255909	124	455209	120	700244	394	700413	475
256209	136	456209	136	700245	395	700414	475
257009	71	457009	71	700246	396	700418	476
257109	122	457109	122	700247	397	700426	411
257209	52	457209	52	700248	398	700427	412
257309	241	457509	137	700264	451	700428	413
257409	137	457709	83	700265	453	700429	414
257509	136	457809	84	700266	455	700430	415
257609	245	457909	176	700267	457	700431	438
257709	83	458709	84	700268	455	700432	439
257809	83, 84	458809	85	700269	457	700433	440
257909	175, 176			700292	416	700434	441
257959	367	52		700293	417	700443	487
258709	84	522048	145	700294	416	700444	486
258809	85			700295	417	700449	434
		61		700296	416	700450	435
26		611000	358	700297	417	700451	436
262155	58	611200	358	700298	418	700453	437
262165	58	612000	357	700308	428	700454	461
		612001	357	700309	429	700455	462
27				700310	428	700459	390
270250	243	69		700311	429	700460	415
270350	243	695100	249	700312	428	700461	441
		695200	42, 51, 251	700313	429	700468	483
		695300	251	700314	430	700469	484
		695800	130, 185, 252	700315	430	700470	485

Índice

N.º de art.	Página	N.º de art.	Página	N.º de art.	Página	N.º de art.	Página
70		703045	589	720188	580	760096	507
700471	407			720189	580	760097	508
700472	407	72		720190	580	760098	507
700475	407	720093	570	720191	581	760099	508
700476	408	720094	570	720192	581	760100	507
700477	410	720095	571	720193	581	760101	509
700478	407	720096	572	720194	581	760133	565
700479	407	720097	570	720195	581	760134	566
700486	409	720098	571	720196	581	760135	567
700487	424	720099	571	720197	581	760136	568
700488	424	720100	572	720198	581	760137	510
700489	424	720101	569	720199	581	760138	511
700490	424	720102	569	720200	582	760143	498
700491	424	720103	569	720201	582	760212	547
700492	425	720104	570	720202	582	760213	549
700504	426	720105	570	720203	582	760214	551
700505	427	720106	570	720204	582	760215	553
700506	426	720107	570	720205	582	760216	551
700507	427	720108	573	720206	582	760217	553
700508	426	720113	570	720207	582	760264	548
700509	427	720114	574	720208	582	760265	550
701022	601	720115	574	720209	582	760266	552
701023	601	720116	574	720210	583	760267	554
701024	601	720117	575	720211	583	760268	552
701025	601	720118	575	720212	583	760269	554
701026	601	720119	575	720213	583	760292	523
701027	601	720120	575	720217	579	760293	524
701028	601	720121	575	720218	579	760294	523
701031	601	720122	575	720235	575	760295	524
701032	601	720123	575	720236	576	760296	523
701033	601	720124	576	720237	576	760297	524
701035	601	720125	576	720238	577	760298	525
701036	601	720126	576	720239	577	760308	526
701037	601	720127	576	720240	577	760309	527
701065	602	720128	576	720242	575	760310	526
701066	602	720129	577	720243	576	760311	527
701067	602	720130	577	720255	570	760312	526
701068	602	720131	577	720256	571	760313	527
701069	602	720132	577	720257	571	760314	528
701070	602	720133	577	720258	571	760315	528
701071	602	720134	577	720259	571	760316	529
701072	602	720145	579	720260	571	760317	530
701073	602	720146	578	720261	571	760318	531
701074	602	720147	579	720262	571	760330	503
701075	602	720148	579	720263	571	760331	559
703012	588	720149	579	720264	572	760332	559
703013	588	720150	579	720265	572	760333	559
703014	588	720163	572	720266	572	760334	559
703015	588	720164	572	720267	572	760335	559
703016	588	720165	572	720268	572	760336	559
703017	588	720166	579			760337	559
703018	588	720167	578	76		760338	560
703019	588	720168	579	760009	555	760339	561
703020	588	720169	578	760010	556	760340	561
703021	588	720170	579	760050	557	760341	561
703043	589	720171	579	760052	558	760362	500
703044	589	720187	580	760095	507	760363	501

Índice

N.º de art.	Página	N.º de art.	Página	N.º de art.	Página	N.º de art.	Página
760364	502	790105	419, 420, 597	791244	411, 442, 596	791887	498, 523, 588
760390	539	790123	386, 498, 599	791245	387, 388, 592	791889	555, 588
760391	541	790125	402, 403, 600	791246	459, 460, 592	792200	466, 468, 591
760392	543	790126	386, 387, 600	791249	459, 460, 592	792201	407, 424, 591
760393	545	790127	402, 403, 597	791251	539, 540, 585	792202	392, 393, 591
760394	540	790128	405, 597	791252	500, 501, 589	792203	392, 393, 591
760395	542	790129	569, 570, 599	791253	539, 541, 586	792204	412, 413, 591
760396	544	790158	426, 427, 598	791254	540, 542, 586	792205	412, 413, 591
760397	546	790159	597	791257	499, 585	792206	395, 396, 591
760402	499	790166	597	791260	569, 570, 596	792207	395, 396, 591
760411	562	790173	578, 579, 599	791270	514, 563, 584	792208	387, 388, 591
760412	562	790176	579, 598	791274	514, 563, 584	792209	387, 388, 591
760413	563	790188	596	791275	500, 501, 584	792210	451, 453, 591
760414	563	790225	402, 407, 592	791283	580, 581, 596	792211	451, 453, 591
760418	564	790226	404, 405, 592	791284	532, 533, 587	792212	419, 593
760426	514	790227	403, 593, 597	791287	408, 425, 592	792214	420, 593
760427	515	790236	386, 592	791368	392, 393, 600	792215	420, 593
760428	516	790263	574, 575, 596	791369	569, 570, 600	792216	428, 429, 593
760429	517	790269	574, 575, 595	791372	578, 579, 600	792217	408, 425, 594
760430	518	790301	603	791373	580, 598	792218	431, 432, 594
760431	536	790340	599	791374	580, 598	792219	431, 432, 594
760432	537	790598	602	791375	580, 598	792220	419, 593
760433	538	790650	419, 420, 589	791376	580, 598	792221	562, 584
760449	532	790850	600	791377	581, 598	792407	578, 579, 599
760450	533	790851	386, 498, 602	791378	581, 598	792411	578, 579, 599
760451	534	790852	386, 498, 602	791379	581, 598	792412	578, 599
760453	535	790881	386, 589	791380	581, 598	792427	407
760471	505, 512	790882	386, 589	791381	581, 598	792428	407
760472	505, 512	790883	386, 498, 602	791382	581, 598	792429	407
760475	505, 512	791100	579, 598	791383	581, 598	792430	407
760476	506, 513	791101	578, 598	791384	581, 598	792431	407
760478	505, 512	791102	579, 598	791385	581, 598	792432	408
760479	505, 512	791103	579, 598	791386	582, 598	792523	594
760487	519	791104	578, 598	791387	582, 598	792524	594
760488	519	791105	579, 598	791388	582, 598	792525	594
760489	519	791106	579, 598	791389	582, 598	792526	594
760490	519	791107	579, 598	791390	582, 598	792803	578, 579, 600
760491	519	791108	578, 598	791391	582, 598	792804	387, 388, 590
760492	520	791109	579, 598	791392	582, 598	792805	578, 579, 600
760504	521	791110	579, 598	791393	582, 598		
760505	522	791111	579, 598	791394	582, 598	85	
760506	521	791112	579, 598	791395	582, 598	850000	215
760507	522	791113	579, 598	791396	583, 598		
760508	521	791205	505, 512, 584	791397	583, 598	87	
760509	522	791206	506, 513, 585	791398	583, 598	872710	192
		791207	548, 550, 584	791399	583, 598	8775	422, 473
		791226	394, 395, 595	791805	498, 590	8776	422, 473, 482
79		791227	525, 528, 586	791806	498, 590	8777	400, 422, 482
790001	450, 451, 603	791228	387, 388, 595	791847	392, 393, 588	8778	400, 422, 482
790003	386, 498, 603	791229	529, 530, 586	791848	396, 397, 588	8780	422, 472
790007	392, 393, 603	791230	420, 454, 595	791849	398, 588	8781	422, 472, 482
790008	394, 395, 603	791231	548, 550, 586	791878	499, 589	8782	400, 422, 482
790009	428, 429, 603	791233	386, 587	791879	499, 589	8783	400, 422, 482
790010	468, 469, 603	791234	498, 587	791882	498, 523, 588	8785	422, 472
790100	392, 393, 597	791235	451, 453, 595	791883	498, 523, 588	8786	422, 472, 482
790101	574, 575, 599	791242	499, 587	791884	498, 523, 588	8787	400, 422, 482
790102	574, 575, 599	791243	578, 579, 596	791886	555, 556, 588	8788	400, 422, 482

Índice

N.º de art.	Página	N.º de art.	Página	N.º de art.	Página	N.º de art.	Página
89		B14230	309	BR 4155	621	BR 7000	627
8902	400, 473, 482	B14280	310	BR 4156	621	BR 7001	627
8903	473	B15210	312	BR 4157	621	BR 7002	627
8904	400, 472, 482	B15230	311	BR 4208	624	BR 7003	627
8905	472			BR 4209	624	BR 7004	627
8906	400, 472, 482	B2		BR 4210	625	BR 7005	627
8907	472	B21010	313	BR 4211	625	BR 7020	626
8908	472	B21020	313	BR 4212	625	BR 7021	626
8909	472	B22400	313	BR 4213	625	BR 7022	626
8910	472	B24210	314, 315	BR 4214	625	BR 7023	626
8911	472	B24220	314, 331	BR 4227	614	BR 7024	626
8912	472	B24230	313	BR 4228	621	BR 7025	626
8915	472	B24280	314, 332	BR 4309	624	BR 7101	628
8916	472	B25210	316	BR 4310	625	BR 7102	628
8917	472	B25230	315	BR 4311	625	BR 7103	628
8918	472			BR 4312	625	BR 7104	629
8919	472	BR		BR 4313	625	BR 9793	633
8922	473	BR 1300	629	BR 4314	625	BR 9794	633
8923	473	BR 1301	629	BR 4327	614		
8924	473	BR 1310	630	BR 4328	622	C1	
8925	473	BR 1311	630	BR 4400	614	C11010	317
8926	473	BR 1320	631	BR 4401	616	C11020	317
8936	473	BR 1321	631	BR 4402	616	C11030	317
8937	423, 473	BR 1330	632	BR 4403	616	C11040	318
8938	401, 423, 482	BR 1331	632	BR 4404	616	C11060	318
8939	401, 423, 482	BR 1340	630	BR 4406	617	C11070	318
8941	401, 473, 482	BR 1341	631	BR 4407	617	C12400	319
8942	473	BR 1342	632	BR 4408	615	C14200	311, 315, 341
8946	422	BR 4000	614	BR 4409	622	C14210	320, 321
8947	422	BR 4001	615	BR 4429	619	C14220	319
8948	422	BR 4002	615	BR 4430	619	C14230	319
8949	423	BR 4003	615	BR 4431	620	C14280	319, 320
8967	400	BR 4004	615	BR 4432	621	C15200	312, 316, 342
8968	400	BR 4010	617	BR 4433	621	C15210	323, 324
8969	400	BR 4011	617	BR 4434	621	C15220	322
899025	61, 74, 362	BR 4012	618	BR 4435	621	C15230	322
8992	400	BR 4014	618	BR 4436	621	C15240	312, 316, 342
8993	400	BR 4049	618	BR 4437	621	C15250	323
8994	400	BR 4050	619	BR 4508	624		
8997	400	BR 4051	620	BR 4509	625	CC	
8998	400	BR 4052	620	BR 4510	626	CC 9532	636
8999	400	BR 4053	620	BR 4511	626	CC 9534	636
		BR 4054	620	BR 4512	626	CC 9535	636
		BR 4055	620	BR 4513	626		
A1		BR 4056	620	BR 4514	626	D1	
A11010	307	BR 4057	620	BR 4600	622	D11100	327, 328
A11020	307	BR 4101	615	BR 4601	622	D11110	328, 329
A11040	307	BR 4102	615	BR 4602	622	D11120	326
A12400	307	BR 4103	615	BR 4603	622	D11130	326, 327
A14230	307	BR 4104	615	BR 4605	623		
A15230	308	BR 4105	616	BR 4606	623	DE	
		BR 4106	616	BR 4607	623	DE 1318	654
B1		BR 4110	617	BR 4608	623	DE 1328	655
B11010	309	BR 4111	617	BR 4700	623	DE 4217	646
B11020	309	BR 4152	621	BR 4701	623	DE 4218	646
B12400	309	BR 4153	621	BR 4702	623	DE 4219	647
B14210	310, 311	BR 4154	621	BR 4703	623	DE 4229	648
B14220	310						

Índice

N.º de art.	Página	N.º de art.	Página	N.º de art.	Página	N.º de art.	Página
DE 4248	640	DE 4959	649	DS 5324	666	DS 7911	675
DE 4249	640	DE 4967	650	DS 5325	667	DS 8270	672
DE 4254	640	DE 4968	650	DS 5326	667	DS 8271	672
DE 4255	640	DE 4969	650	DS 5327	667	DS 8272	672
DE 4256	640	DE 4970	651	DS 5328	667	DS 8273	672
DE 4257	641	DE1010	330	DS 5329	667	DS 828C	663
DE 4258	641	DE1011	330	DS 5330	669	DS 829C	664
DE 4259	642	DE1020	330	DS 5331	669	DS 9871	678
DE 4260	643	DE1021	330	DS 5332	669	DS 9872	678
DE 4261	643	DE1030	331	DS 5333	669	DS 9873	678
DE 4262	643	DE2400	331	DS 5334	669	DS 9874	678
DE 4263	643	DE4210	332	DS 5335	670	DS 9881	678
DE 4264	643	DE4230	331	DS 5336	670	DS 9882	678
DE 4265	645	DE5210	333	DS 5337	670	DS 9883	678
DE 4268	644	DE5230	333	DS 5338	670	DS 9884	678
DE 4269	644			DS 5339	670	DS 9891	678
DE 4270	647	DS		DS 5343	666	DS 9892	678
DE 4271	647	DS 100C	664	DS 5348	667	DS 9893	678
DE 4272	647	DS 101C	665	DS 5354	669	DS 9894	678
DE 4273	647	DS 102C	667	DS 5359	670	DS 9938	672
DE 4274	647	DS 103C	668	DS 5399	670		
DE 4275	647	DS 104C	664	DS 6080	659	GK	
DE 4329	648	DS 105C	665	DS 6081	659	GK0900	310, 311, 347
DE 4350	640	DS 106C	667	DS 6082	659	GK1900	318, 340, 347
DE 4354	641	DS 107C	668	DS 6083	659	GK5900	323, 340, 347
DE 4355	641	DS 1218	676	DS 6280	659		
DE 4356	641	DS 1219	676	DS 6281	659	HP	
DE 4357	642	DS 1228	676	DS 6282	659	HP 0300	749
DE 4358	642	DS 1229	676	DS 6283	659	HP 031B	731
DE 4359	641	DS 1238	677	DS 6303	661	HP 031E	733
DE 4360	643	DS 1239	677	DS 6379	661	HP 031H	740
DE 4361	644	DS 1248	677	DS 6380	659	HP 031K	736
DE 4362	644	DS 1249	677	DS 6381	659	HP 032H	743
DE 4363	644	DS 5300	665	DS 6382	659	HP 032K	739
DE 4364	644	DS 5301	665	DS 6383	662	HP 1260	748
DE 4365	645	DS 5302	665	DS 6384	662	HP 1261	749
DE 4366	645	DS 5303	665	DS 6385	662	HP 4340	716
DE 4367	646	DS 5304	665	DS 6386	662	HP 4344	716
DE 4368	644	DS 5305	666	DS 6393	661	HP 4345	717
DE 4369	644	DS 5306	666	DS 6394	661	HP 4347	717
DE 4370	647	DS 5307	666	DS 6395	659	HP 4348	717
DE 4371	647	DS 5308	666	DS 6398	660	HP 4349	717
DE 4372	647	DS 5309	666	DS 6399	661	HP 4379	718
DE 4373	647	DS 5310	668	DS 6403	661	HP 4384	731
DE 4374	647	DS 5311	668	DS 6479	661	HP 4385	731
DE 4375	647	DS 5312	668	DS 6480	660	HP 4386	731
DE 4918	648	DS 5313	668	DS 6481	660	HP 4387	731
DE 4919	648	DS 5314	668	DS 6482	660	HP 4388	731
DE 4928	649	DS 5315	669	DS 6483	662	HP 4389	731
DE 4929	649	DS 5316	669	DS 6484	662	HP 4633	701
DE 4938	649	DS 5317	669	DS 6485	662	HP 4634	701
DE 4939	649	DS 5318	669	DS 6486	662	HP 4635	702
DE 4947	650	DS 5319	669	DS 6495	660	HP 4637	702
DE 4948	650	DS 5320	666	DS 6498	660	HP 4638	702
DE 4949	650	DS 5321	666	DS 6499	661	HP 4639	702
DE 4950	650	DS 5322	666	DS 6784	663	HP 4640	703
DE 4958	649	DS 5323	666	DS 6785	663	HP 4735	704

Índice

N.º de art.	Página	N.º de art.	Página	N.º de art.	Página	N.º de art.	Página
HP		HP 4956		KT 6641		LC 103C	
HP 4737	704	HP 4960	733	KT 6642	757	LC 104C	788
HP 4738	704	HP 4961	736	KT 6643	755	LC 105C	788
HP 4739	704	HP 4962	739	KT 6644	755	LC 106C	791
HP 4740	706	HP 4963	743	KT 6645	755	LC 107C	792
HP 4742	706	HP 4964	746	KT 6647	752	LC 1167	801
HP 4743	706	HP 4971	736	KT 6648	752	LC 1168	802
HP 4744	706	HP 4972	739	KT 6649	752	LC 1169	802
HP 4745	708	HP 4973	743	KT 6650	752	LC 1170	804
HP 4747	708	HP 4974	746	KT 6654	759	LC 1171	804
HP 4748	708	HP 7480	747	KT 6655	759	LC 1177	801
HP 4750	709	HP 7481	747	KT 6656	759	LC 1178	802
HP 4752	709	HP 7485	747	KT 6657	759	LC 1179	802
HP 4753	709	HP 7486	747	KT 6658	752	LC 1180	804
HP 4755	710	HP 7487	748	KT 6663	755	LC 1181	804
HP 4757	712	HP 9671	730	KT 6664	755	LC 1189	803
HP 4758	714	HP 9695	734, 735, 740	KT 6665	755	LC 1190	803
HP 4759	705	HP 9696	736, 739	KT 6667	752	LC 1191	805
HP 4760	711	HP 9719	732	KT 6668	752	LC 1200	805
HP 4762	713	HP 9722	733, 741, 745	KT 6669	752	LC 1201	805
HP 4763	715	HP 9769	743, 746	KT 6670	752	LC 1205	805
HP 4764	707			KT 6684	756	LC 1206	806
HP 4835	719	KT		KT 6685	756	LC 5800	789
HP 4837	719	KT 1255	763	KT 6686	756	LC 5801	789
HP 4838	719	KT 1257	763	KT 6687	756	LC 5802	789
HP 4839	719	KT 1265	763	KT 6688	756	LC 5803	789
HP 4840	721	KT 1266	762	KT 6689	756	LC 5804	789
HP 4842	721	KT 1267	763	KT 6690	757	LC 5805	790
HP 4843	721	KT 2528	762	KT 6691	757	LC 5806	790
HP 4844	721	KT 2530	762	KT 6692	757	LC 5807	790
HP 4845	723	KT 2537	761	KT 6694	758	LC 5808	790
HP 4847	723	KT 6404	753	KT 6695	758	LC 5809	790
HP 4848	723	KT 6417	753	KT 6696	758	LC 5810	792
HP 4849	720	KT 6418	753	KT 6697	758	LC 5811	792
HP 4850	724	KT 6419	753	KT 6754	759	LC 5812	792
HP 4852	724	KT 6420	753	KT 6755	759	LC 5813	792
HP 4853	724	KT 6421	753	KT 6756	759	LC 5814	792
HP 4854	722	KT 6422	754	KT 6757	759	LC 5815	793
HP 4855	725	KT 6423	754	KT 6794	758	LC 5816	793
HP 4857	727	KT 6428	754	KT 6795	758	LC 5817	793
HP 4858	729	KT 6429	754	KT 6796	758	LC 5818	793
HP 4860	726	KT 6430	754	KT 6797	758	LC 5819	793
HP 4862	728	KT 6431	754	KT 7229	759	LC 5820	790
HP 4863	730	KT 6432	754	KT 7330	760	LC 5821	790
HP 4931	734	KT 6433	755	KT 7331	760	LC 5822	790
HP 4932	737	KT 6444	753	KT 7332	760	LC 5823	790
HP 4934	741	KT 6452	754	KT 7333	760	LC 5824	790
HP 4936	744	KT 6453	754	KT 7530	760	LC 5825	791
HP 4940	732	KT 6624	757	KT 7531	761	LC 5826	791
HP 4941	734	KT 6629	756	KT 7532	761	LC 5827	791
HP 4942	737	KT 6630	756	KT 7533	761	LC 5828	791
HP 4943	740	KT 6635	757	KT 9911	752	LC 5829	791
HP 4944	741	KT 6636	757			LC 5830	793
HP 4946	744	KT 6637	757	LC		LC 5831	793
HP 4951	735	KT 6638	757	LC 100C	788	LC 5832	793
HP 4952	738	KT 6639	757	LC 101C	788	LC 5833	793
HP 4954	742	KT 6640	757	LC 102C	791	LC 5834	793

Índice

N.º de art.	Página	N.º de art.	Página	N.º de art.	Página	N.º de art.	Página
LC 5835	794	LC 6278	779	LC 7386	796	LM 7848	682
LC 5836	794	LC 6279	779	LC 7387	796	LM 7849	682
LC 5837	794	LC 6291	774	LC 7388	796	LM 7850	682
LC 5838	794	LC 6292	775	LC 7550	797	LM 7851	652, 681
LC 5839	794	LC 6293	777	LC 7551	798	LM 7853	652, 681
LC 5843	790	LC 6304	785	LC 7552	798	LM 7854	654, 674, 852
LC 5848	791	LC 6305	786	LC 7553	799	LM 7855	683
LC 5854	793	LC 6306	786	LC 7650	799	LM 7856	683
LC 5859	794	LC 6307	786	LC 7651	800	LM 7857	683
LC 5899	794	LC 6308	786	LC 7652	800	LM 7858	683
LC 6118	768	LC 6309	786	LC 7653	800	LM 7859	683
LC 6119	780	LC 6580	785	LC 9685	801	LM 7860	683
LC 6133	784	LC 6594	785	LC 9686	801	LM 7861	681
LC 6134	785	LC 6595	787	LC 9687	801	LM 7863	681
LC 6135	786	LC 6596	787	LC 9688	801	LM 7864	689
LC 6136	786	LC 6597	787			LM 7865	683
LC 6137	786	LC 6598	787	LM		LM 7866	683
LC 6138	786	LC 6599	787	LM 7805	685	LM 7867	683
LC 6139	786	LC 6608	776	LM 7806	685	LM 7868	683
LC 6140	769	LC 6609	776	LM 7807	685	LM 7869	683
LC 6141	769	LC 6610	776	LM 7808	685	LM 7870	683
LC 6142	769	LC 6625	770	LM 7809	685	LM 7871	681
LC 6143	769	LC 6626	770	LM 7810	685	LM 7873	681
LC 6156	771	LC 6627	770	LM 7814	685	LM 7874	690
LC 6157	771	LC 6628	770	LM 7815	685	LM 7875	684
LC 6164	775	LC 6671	769	LM 7816	685	LM 7876	684
LC 6165	775	LC 6673	772	LM 7817	685	LM 7877	684
LC 6166	775	LC 6674	772	LM 7818	685	LM 7878	684
LC 6174	779	LC 6679	781	LM 7819	685	LM 7879	684
LC 6175	779	LC 6750	778	LM 7820	653, 673, 851	LM 7880	684
LC 6176	779	LC 6751	778	LM 7821	653, 674, 852	LM 7885	684
LC 6177	779	LC 6774	780	LM 7822	653, 674, 852	LM 7886	684
LC 6178	779	LC 6775	780	LM 7823	654, 674, 852	LM 7887	684
LC 6179	779	LC 6776	780	LM 7824	686	LM 7888	684
LC 6191	773	LC 6777	780	LM 7825	686	LM 7889	684
LC 6192	774	LC 6778	780	LM 7826	686	LM 7890	684
LC 6218	768	LC 6779	780	LM 7827	686	LM 9875	675, 691, 853
LC 6219	781	LC 6793	777	LM 7828	686	LM 9876	675, 691, 853
LC 6240	770	LC 6916	782	LM 7829	686	LM 9877	675, 691, 853
LC 6241	770	LC 6917	782	LM 7830	688	LM 9878	675, 691, 853
LC 6242	770	LC 6918	782	LM 7831	688	LM 9920	675, 691, 853
LC 6243	770	LC 6919	782	LM 7832	688		
LC 6245	777	LC 6926	783	LM 7833	689	LU	
LC 6246	778	LC 6927	783	LM 7834	652, 673, 851	LU 9460	810
LC 6256	771	LC 6928	783	LM 7835	652, 673, 851	LU 9461	812
LC 6257	771	LC 6929	783	LM 7836	652, 673, 851	LU 9462	815
LC 6258	772	LC 6936	784	LM 7837	652, 673, 851	LU 9463	814
LC 6259	773	LC 6937	784	LM 7838	652, 673, 851	LU 9464	811
LC 6264	776	LC 6938	784	LM 7839	652, 673, 851	LU 9465	810
LC 6265	776	LC 6939	784	LM 7840	689	LU 9466	812
LC 6266	776	LC 7379	796	LM 7841	690	LU 9467	815
LC 6272	768	LC 7380	796	LM 7842	690	LU 9468	814
LC 6273	768	LC 7381	796	LM 7843	690	LU 9469	811
LC 6274	779	LC 7382	796	LM 7844	652, 673, 851	LU 9560	810
LC 6275	779	LC 7383	796	LM 7845	682	LU 9561	813
LC 6276	779	LC 7384	796	LM 7846	682	LU 9562	816
LC 6277	779	LC 7385	796	LM 7847	682	LU 9563	814

Índice

N.º de art.	Página	N.º de art.	Página	N.º de art.	Página	N.º de art.	Página
LU							
LU 9564	811	UV 9694	714, 729	UV 9787	871, 872, 911	UV 9888	779, 780, 916
LU 9565	810	UV 9697	708, 709, 730	UV 9788	871, 872, 911	UV 9889	779, 780, 916
LU 9566	813	UV 9709	629, 654, 939	UV 9791	883, 884	UV 9890	779, 780, 916
LU 9567	816	UV 9710	880, 919	UV 9798	784	UV 9900	790, 793
LU 9568	815	UV 9711	881, 882, 921	UV 9799	813	UV 9902	670, 794
LU 9569	812	UV 9723	886, 892	UV 9803	790, 793	UV 9903	671, 795
LU 9657	817	UV 9724	885, 890, 895	UV 9804	771	UV 9909	663, 664
LU 9658	817	UV 9725	886, 891, 896	UV 9805	771	UV 9917	671, 795
LU 9659	817	UV 9726	887, 894, 932	UV 9806	771, 772	UV 9922	782, 922
LU 9660	817	UV 9727	888, 894, 933	UV 9807	771, 772	UV 9925	782, 830, 922
LU 9667	818	UV 9728	893, 895	UV 9808	816	UV 9926	671, 795
LU 9668	818	UV 9729	893, 896	UV 9809	816	UV 9928	782, 830, 922
LU 9669	818	UV 9730	886, 891	UV 9810	814	UV 9930	782, 922, 923
LU 9670	818	UV 9731	886, 891	UV 9811	814	UV 9933	671
N1							
N11011	335	UV 9732	885, 890	UV 9812	814	UV 9937	784
N11012	335	UV 9733	886, 892	UV 9813	816	UV 9954	797, 798, 937
N11020	335	UV 9734	887, 930	UV 9814	816	UV 9955	626, 651, 757
N11021	335	UV 9735	888, 931	UV 9815	815	UV 9959	671, 795, 933
N11022	336	UV 9736	894, 932	UV 9816	815	UV 9960	672, 795, 933
N11030	336	UV 9737	894, 933	UV 9817	815	UV 9967	783, 924, 926
N11032	336	UV 9738	889	UV 9820	770, 786, 793	UV 9968	731
N11080	336	UV 9739	889	UV 9821	770, 776, 793	UV 9971	702, 717, 731
N12400	336	UV 9740	885, 890	UV 9822	770, 776, 793	UV 9972	783, 832, 929
N14210	337	UV 9741	887, 930	UV 9823	770, 786, 787	UV 9975	702, 717, 731
N14230	337	UV 9742	888, 931	UV 9827	813	UV 9976	783, 832, 929
N15210	337	UV 9743	862	UV 9828	790, 793	UV 9978	702, 703, 731
N15230	337	UV 9744	862	UV 9829	790, 793	UV 9979	783, 883, 929
N15240	337	UV 9745	862	UV 9831	769, 773, 794	UV 9980	760
T5							
T53784	348	UV 9746	862	UV 9832	769, 775, 794	UV 9985	672, 796, 934
T53794	348	UV 9747	863, 864	UV 9833	769, 775, 792	UV 9986	672, 796, 934
T53795	347, 348	UV 9748	863	UV 9834	769, 786	UV 9987	702, 717, 731
T6							
T63838	348	UV 9749	863	UV 9842	776	UV 9988	784, 883, 884
UV							
UV 9630	706, 707, 722	UV 9750	732	UV 9843	775	UV 9991	787
UV 9644	695	UV 9751	734	UV 9845	626, 651, 850	UV 9992	787
UV 9655	840, 841	UV 9752	735, 736	UV 9846	651, 670	UV 9993	633, 787
UV 9656	836, 837	UV 9753	737, 740	UV 9847	747, 796, 934	UV 9994	633, 788
UV 9661	706, 710, 726	UV 9754	738, 739	UV 9848	796, 843, 934	UV 9995	774, 775
UV 9662	710, 725	UV 9755	742, 743, 746	UV 9849	796, 934	UV0600	346
UV 9663	711, 726	UV 9756	741, 742, 744	UV 9854	779, 780, 916	UV0610	346
UV 9664	834, 835, 839	UV 9757	742, 743	UV 9855	779, 826, 914	UV0620	347
UV 9666	843	UV 9758	741, 744	UV 9856	779, 860, 914	UV0630	346
UV 9683	811	UV 9759	745, 746	UV 9857	779, 826, 914	UV0640	343
UV 9684	812	UV 9766	733	UV 9858	779, 876, 914	UV0650	343
UV 9689	713, 728	UV 9768	738	UV 9860	861, 865, 917	UV0660	344
UV 9690	706, 712, 728	UV 9774	796, 843, 934	UV 9861	828, 829, 915	UV0670	345
UV 9691	706, 714, 730	UV 9775	796, 934	UV 9862	861, 876, 915	UV0680	343
UV 9692	715, 730	UV 9776	867, 869, 919	UV 9863	828, 829, 915	WD	
UV 9693	712, 727	UV 9777	867, 869, 919	UV 9864	876, 915	WD1010	281, 289, 290
		UV 9778	867, 880, 919	UV 9865	786, 789, 794	WD1011	276, 289, 290
		UV 9779	867, 880, 919	UV 9866	789, 792	WD1012	277, 289, 290
		UV 9780	868, 869, 921	UV 9867	786, 787, 793	WD1013	278, 291
		UV 9781	868, 869, 921	UV 9869	784, 883, 884	WD1014	279, 291
		UV 9782	868, 869, 921	UV 9879	779, 780, 917	WD1015	280, 289, 290
		UV 9783	868, 869, 921	UV 9880	779, 780, 916	WD1016	272, 289
		UV 9784	872, 873, 913	UV 9885	772	WD1017	273, 289
		UV 9785	871, 910	UV 9886	773	WD1018	274, 289
		UV 9786	871, 910	UV 9887	773		

Índice

N.º de art.	Página	N.º de art.	Página	N.º de art.	Página	N.º de art.	Página
WD1019	275, 289	WT 4986	832	XS 061D	882	XS 4195	876
WD1020	282, 289, 290	WT 4987	836	XS 061E	882	XS 4196	876
WD2004	285	WT 4988	840	XS 061F	882	XS 4197	876
WD2005	286	WT 4990	833	XS 061G	884	XS 4205	864
WD2006	287	WT 4991	833	XS 061H	884	XS 4206	866
WD3003	283	WT 4992	837	XS 063G	892	XS 4207	877
WD3004	284, 292, 294	WT 4993	841	XS 063H	892	XS 4220	879
WD4002	288	WT 7050	843	XS 064G	892	XS 4221	879
WD5001	272, 273, 289	WT 7051	843	XS 064H	892	XS 4222	880
WD5002	276, 277, 290	WT 7052	843	XS 1303	899	XS 4223	880
WD5003	278, 279, 291	WT 7053	843	XS 1304	899	XS 4224	880
WD5004	284, 292	WT 7060	637, 821, 844	XS 1313	900	XS 4225	880
WD5005	284, 292	WT 7061	637, 821, 844	XS 1314	900	XS 4226	880
WD5006	284, 293	WT 7062	821, 844	XS 4059	859	XS 4305	865
WD5007	284, 294	WT 7063	821, 844	XS 4060	859	XS 4306	866
WD6001	276, 277, 295	WT 9695	826, 827, 839	XS 4061	860	XS 4307	878
WD6002	276, 280, 295	WT 9696	828, 829, 841	XS 4062	860	XS 4321	879
WD6003	272, 273, 295	WT 9719	826, 827, 831	XS 4063	860	XS 4322	881
WD6004	276, 280, 296	WT 9722	828, 829, 833	XS 4064	862	XS 4323	881
WD6010	272, 273, 298	WT1010	338	XS 4065	869	XS 4324	881
WD6012	272, 273, 296	WT1020	338	XS 4066	869	XS 4325	881
WD6013	285, 286, 297	WT1030	339	XS 4067	864	XS 4326	881
WD6014	285, 286, 297	WT1040	339	XS 4071	867	XS 4438	865
WD6015	272, 273, 298	WT1070	340	XS 4072	867	XS 4439	860
WD6016	273, 275, 298	WT2400	339	XS 4073	867	XS 4440	866
		WT4210	340, 341	XS 4074	867	XS 4441	859
		WT5210	342	XS 4075	871	XS 4442	861
		WT5250	340	XS 4090	875	XS 4443	861
WT				XS 4091	875	XS 4444	861
WT 1322	844	XB		XS 4092	876	XS 4445	869
WT 1323	845	XB 1143	853	XS 4093	876	XS 4446	869
WT 1332	845	XB 1144	854	XS 4094	876	XS 4447	869
WT 1333	846	XB 6030	849	XS 4095	876	XS 4448	869
WT 4239	825	XB 6031	849	XS 4096	876	XS 4449	872
WT 4240	825	XB 6032	849	XS 4097	876	XS 4450	873
WT 4241	826	XB 6033	849	XS 4099	874	XS 4452	874
WT 4242	826	XB 6034	850	XS 4160	859	XS 4453	865
WT 4250	825	XB 6070	849	XS 4161	861	XS 4454	870
WT 4251	827	XB 6071	849	XS 4162	861	XS 4455	870
WT 4252	827	XB 6072	849	XS 4163	861	XS 4456	863
WT 4341	828	XB 6073	849	XS 4164	862	XS 4457	867
WT 4342	828	XB 6120	850	XS 4165	870	XS 4470	875
WT 4351	829	XB 6121	850	XS 4166	870	XS 4471	875
WT 4352	829	XB 6122	850	XS 4167	865	XS 4472	877
WT 4540	841	XB 6123	850	XS 4168	863	XS 4473	877
WT 4541	841	XB 6130	850	XS 4169	864	XS 4474	877
WT 4543	842	XB 6189	849	XS 4170	866	XS 4475	877
WT 4544	842	XB 6190	849	XS 4171	868	XS 4476	877
WT 4546	842	XB 6193	849	XS 4172	868	XS 4477	877
WT 4547	842	XB 6194	849	XS 4173	868	XS 4478	878
WT 4975	830			XS 4174	868	XS 4479	874
WT 4976	830	XS		XS 4175	871	XS 4520	879
WT 4977	834	XS 060D	882	XS 4176	872	XS 4521	880
WT 4978	838	XS 060E	882	XS 4177	873	XS 4522	882
WT 4980	831	XS 060F	882	XS 4192	876	XS 4523	882
WT 4981	831	XS 060G	884	XS 4193	876	XS 4524	882
WT 4982	835	XS 060H	884	XS 4194	876	XS 4525	882
WT 4983	839						
WT 4985	832						

Índice

N.º de art.	Página	N.º de art.	Página	N.º de art.	Página	N.º de art.	Página
XS		XV 4024	905	XV 4459	906	XV 7038	934
XS 4526	882	XV 4025	906	XV 4480	905	XV 7039	934
XS 4900	883	XV 4026	906	XV 4481	908	XV 7041	935
XS 4901	883	XV 4027	906	XV 4482	908	XV 7042	935
XS 4902	883	XV 4028	906	XV 4483	908	XV 7043	935
XS 4903	885	XV 4029	910	XV 4484	908	XV 7044	935
XS 4904	886	XV 4030	918	XV 4485	911	XV 7045	935
XS 4905	886	XV 4031	918	XV 4486	912	XV 7046	935
XS 4906	893	XV 4032	919	XV 4487	913	XV 7047	935
XS 4907	893	XV 4033	919	XV 4488	909	XV 7048	935
XS 4910	883	XV 4034	919	XV 4489	909	XV 7049	935
XS 4911	883	XV 4035	919	XV 4530	913	XV 7131	936
XS 4912	883	XV 4036	919	XV 4531	914	XV 7132	937
XS 4913	887	XV 4068	918	XV 4532	913	XV 7133	937
XS 4914	888	XV 4069	919	XV 4533	916	XV 7134	937
XS 4915	889	XV 4078	908	XV 4534	916	XV 7141	938
XS 4916	894	XV 4079	908	XV 4535	916	XV 7142	939
XS 4917	894	XV 4125	907	XV 4536	916	XV 7143	939
XS 4920	884	XV 4126	907	XV 4537	916	XV 7144	939
XS 4921	884	XV 4127	907	XV 4538	916	XV 9714	943
XS 4922	884	XV 4128	907	XV 4609	922	XV 9715	943
XS 4923	890	XV 4129	910	XV 4610	922	XV 9948	939
XS 4924	891	XV 4131	918	XV 4611	922		
XS 4925	892	XV 4132	920	XV 4612	922		
XS 4926	895	XV 4133	920	XV 4613	923		
XS 4927	896	XV 4134	920	XV 4614	924		
XS 7010	896	XV 4135	920	XV 4615	924		
XS 7011	897	XV 4136	920	XV 4616	924		
XS 7012	897	XV 4158	911	XV 4617	924		
XS 7013	897	XV 4159	912	XV 4618	925		
XS 7014	897	XV 4178	909	XV 4630	921		
XS 7015	897	XV 4179	909	XV 4631	922		
XS 7016	897	XV 4215	905	XV 4709	926		
XS 7017	897	XV 4216	916	XV 4710	926		
XS 7111	898	XV 4230	913	XV 4711	926		
XS 7112	898	XV 4231	914	XV 4712	926		
XS 7113	898	XV 4232	913	XV 4713	927		
XS 7114	898	XV 4233	914	XV 4714	928		
XS 9948	899	XV 4234	914	XV 4715	928		
		XV 4235	914	XV 4716	928		
		XV 4236	914	XV 4717	928		
XV		XV 4237	914	XV 4718	928		
XV 1305	940	XV 4238	914	XV 4770	929		
XV 1306	940	XV 4300	921	XV 4771	929		
XV 1315	940	XV 4301	921	XV 4772	929		
XV 1316	940	XV 4302	921	XV 4773	930		
XV 1325	941	XV 4303	921	XV 4774	932		
XV 1326	941	XV 4304	921	XV 4775	931		
XV 1335	943	XV 4315	905	XV 4776	933		
XV 1336	943	XV 4316	917	XV 7030	934		
XV 1360	941	XV 4333	915	XV 7031	934		
XV 1361	941	XV 4334	915	XV 7032	934		
XV 1365	942	XV 4335	915	XV 7033	934		
XV 1366	942	XV 4336	915	XV 7034	934		
XV 1367	942	XV 4337	915	XV 7035	934		
XV 1368	942	XV 4338	915	XV 7036	934		
XV 1375	943	XV 4458	917	XV 7037	934		
XV 1376	943						

Cerámica

Resumen categorías de productos

Baños de cortesía	21
Lavabos sobre encimera	23
Lavabos empotrados	26
Lavabos para mueble	29
Inodoros para SensoWash®	34
Urinaríos	35
Inodoros US	37
Inodoros suspendidos	38
Sets de inodoros	41

1930	42
Architec	45
Cape Cod	54
Darling New	58
D-Code	64
D-Neo	78
DuraSquare	87
DuraStyle	109
Duravit No.1	134
Lavabos empotrados, varios	144
Lavabos sobre encimera, varios	146
Happy D.2	148
Happy D.2 Plus	158
Luv	160
ME by Starck	165
Scola	189
Starck 1	190
Starck 2	194
Starck 3	199
Urinaríos, varios	216
Vero Air	218
Vero	231
Viu	238
White Tulip	243

Recambios para cerámica	247
-------------------------	-----

Sets de inodoro con asientos

Architec	52
D-Code	70-71
D-Neo	83-85
DuraStyle	120-122
Duravit No. 1	136-138
ME by Starck	175-177
Starck 3	204-205

Accesorios

D-Code	253
Karree	255
Starck T	257

Baños de cortesía



Lavamanos
1930 # **078550**
500 x 365 mm
mire pág. 42



Lavamanos rinconero
1930 # **079342**
595 x 450 mm
mire pág. 42



Lavabo sobre encimera
Lavabo sobre encimera # **033342**
420 x 420 mm
mire pág. 146



Lavabo sobre encimera
Lavabo sobre encimera # **032542**
Ø 420 mm
mire pág. 147



Lavamanos
D-Code # **070650**
500 x 220 mm
mire pág. 65



Lavamanos
D-Code # **070545**
450 x 340 mm
mire pág. 65



Lavamanos
D-Code # **070536**
360 x 270 mm
mire pág. 65



Lavamanos
D-Neo # **073845**
450 x 335 mm
mire pág. 78



Lavamanos
D-Neo # **073940**
400 x 220 mm
mire pág. 78



Lavamanos / Lavamanos para
mueble
DuraSquare # **073245**
450 x 350 mm
mire pág. 107



Lavamanos
DuraStyle # **071350**
500 x 220 mm
mire pág. 110



Lavamanos
DuraStyle # **070845**
450 x 335 mm
mire pág. 110



Lavamanos
DuraStyle # **071336**
360 x 220 mm
mire pág. 110



Lavamanos / Lavamanos para
mueble
Duravit No. 1 # **074350**
500 x 400 mm
mire pág. 134



Lavamanos / Lavamanos para
mueble
Duravit No. 1 # **074345**
450 x 350 mm
mire pág. 134



Lavamanos
Duravit No. 1 # **074536**
360 x 220 mm
mire pág. 134



Lavamanos
Happy D.2 # **070950**
500 x 360 mm
mire pág. 148



Lavamanos
Happy D.2 # **071150**
500 x 220 mm
mire pág. 148



Lavabo sobre encimera
Luv # **038142**
420 x 270 mm
mire pág. 164



Lavamanos
ME by Starck # **071945**
450 x 320 mm
mire pág. 165



Lavamanos / Lavamanos para
mueble
ME by Starck # **072343**
430 x 300 mm
mire pág. 166



Lavamanos rinconero
ME by Starck # **072243**
435 x 380 mm
mire pág. 166



Lavamanos
ME by Starck # **071740**
400 x 220 mm
mire pág. 166



Lavabo sobre encimera
Starck 1 # **040833**
Ø 330 mm
mire pág. 191

Baños de cortesía



Lavamanos
Starck 3 # **075150**
500 x 260 mm

mire pág. 200



Lavamanos
Starck 3 # **075045**
450 x 320 mm

mire pág. 200



Lavamanos
Starck 3 # **075140**
400 x 260 mm

mire pág. 201



Lavamanos / Lavamanos para
mueble
Vero Air # **072450**
500 x 250 mm
mire pág. 225



Lavamanos / Lavamanos para
mueble
Vero Air # **072445**
450 x 350 mm
mire pág. 226



Lavamanos / Lavamanos para
mueble
Vero Air # **072438**
380 x 250 mm
mire pág. 226



Lavamanos / Lavamanos para
mueble
Vero # **070350**
500 x 250 mm
mire pág. 234



Lavamanos / Lavamanos para
mueble
Vero # **070445**
450 x 350 mm
mire pág. 234



Lavamanos
Vero # **070225**
250 x 450 mm

mire pág. 234



Lavamanos / Lavamanos para
mueble
Viu # **234453**
530 x 430 mm
mire pág. 239



Lavamanos / Lavamanos para
mueble
Viu # **073345**
450 x 320 mm
mire pág. 239




Lavamanos / Lavamanos para
mueble
White Tulip # **073745**
450 x 330 mm
mire pág. 244

Lavabos sobre encimera



Lavabo sobre encimera
Lavabo sobre encimera # **031758**
580 x 415 mm
mire pág. 146



Lavabo sobre encimera
Architec # **032050**
500 x 500 mm
mire pág. 47



Lavabo sobre encimera
Lavabo sobre encimera # **033452**
550 x 420 mm
mire pág. 146



Lavabo sobre encimera
Lavabo sobre encimera # **033342**
420 x 420 mm
mire pág. 146



Lavabo sobre encimera
Lavabo sobre encimera # **032542**
Ø 420 mm
mire pág. 147



Lavabo sobre encimera
Cape Cod # **234755**
550 x 400 mm
mire pág. 54



Lavabo sobre encimera
Cape Cod # **233950**
500 x 405 mm
mire pág. 54



Lavabo sobre encimera
Cape Cod # **232848**
Ø 480 mm
mire pág. 55



Lavabo sobre encimera
Cape Cod # **234046**
460 x 460 mm
mire pág. 55



Lavabo sobre encimera
Cape Cod # **232843**
Ø 430 mm
mire pág. 56



Lavabo sobre encimera
Cape Cod # **234043**
430 x 430 mm
mire pág. 56



Lavabo sobre encimera
Cape Cod # **232840**
400 x 360 mm
mire pág. 57



Lavabo sobre encimera
D-Neo # **237260**
600 x 400 mm
mire pág. 79



Lavabo sobre encimera
D-Neo # **237140**
400 x 400 mm
mire pág. 79



Lavabo sobre encimera
Darling New # **049747**
Ø 470 mm
mire pág. 58



Lavabo sobre encimera
DuraSquare # **235460**
600 x 470 mm
mire pág. 108



Lavabo sobre encimera
DuraSquare # **235560**
600 x 345 mm
mire pág. 108



Lavabo sobre encimera
DuraStyle # **034960**
600 x 380 mm
mire pág. 111



Lavabo sobre encimera
DuraStyle # **034943**
430 x 430 mm
mire pág. 111



Lavabo sobre encimera
Lavabo sobre encimera # **033550**
495 x 350 mm
mire pág. 147



Lavabo sobre encimera
Happy D.2 # **231460**
600 x 400 mm
mire pág. 149



Lavabo sobre encimera
Happy D.2 # **231560**
600 x 460 mm
mire pág. 149



Lavabo sobre encimera
Happy D.2 Plus # **235960**
600 x 400 mm
mire pág. 158



Lavabo sobre encimera
Happy D.2 Plus # **236060**
600 x 460 mm
mire pág. 158

Lavabos sobre encimera



Lavabo sobre encimera
Happy D.2 Plus # **236050**
500 x 400 mm
mire pág. 159



Lavabo sobre encimera
Happy D.2 Plus # **235940**
400 x 400 mm
mire pág. 159



Lavabo sobre encimera
Luv # **037980**
800 x 400 mm
mire pág. 160



Lavabo sobre encimera
Luv # **037970**
700 x 400 mm
mire pág. 160



Lavabo sobre encimera
Luv # **037960**
600 x 400 mm
mire pág. 161



Lavabo sobre encimera
Luv # **037950**
500 x 350 mm
mire pág. 161



Lavabo sobre encimera
Luv # **038080**
800 x 400 mm
mire pág. 162



Lavabo sobre encimera
Luv # **038070**
700 x 400 mm
mire pág. 162



Lavabo sobre encimera
Luv # **038060**
600 x 400 mm
mire pág. 163



Lavabo sobre encimera
Luv # **038050**
500 x 350 mm
mire pág. 163



Lavabo sobre encimera
Luv # **038142**
420 x 270 mm
mire pág. 164



Lavabo sobre encimera
Lavabo sobre encimera # **037070**
700 x 420 mm
mire pág. 147



Lavabo sobre encimera +
Lavabo sobre encimera # **036970**
700 x 465 mm
mire pág. 147



Lavabo sobre encimera
Starck 1 # **044753**
Ø 530 mm
mire pág. 190



Lavabo sobre encimera
Starck 1 # **040853**
Ø 530 mm
mire pág. 190



Lavabo sobre encimera
Starck 1 # **038747**
470 x 470 mm
mire pág. 191



Lavabo sobre encimera
Starck 1 # **044546**
Ø 460 mm
mire pág. 191



Lavabo sobre encimera
Starck 1 # **040833**
Ø 330 mm
mire pág. 191



Lavabo sobre encimera
Starck 2 # **232144**
435 x 395 mm
mire pág. 194



Lavabo sobre encimera
Vero Air # **235160**
600 x 380 mm
mire pág. 226



Lavabo sobre encimera
Vero Air # **235150**
500 x 380 mm
mire pág. 226



Lavabo sobre encimera
Vero Air # **235260**
600 x 470 mm
mire pág. 227



Lavabo sobre encimera
Vero Air # **235250**
500 x 470 mm
mire pág. 227



Lavabo sobre encimera
Vero # **045560**
600 x 380 mm
mire pág. 235

Lavabos sobre encimera



Lavabo sobre encimera
Vero # **045550**
500 x 380 mm
mire pág. 235



Lavabo sobre encimera
Vero # **045260**
595 x 465 mm
mire pág. 235



Lavabo sobre encimera
Vero # **045250**
500 x 470 mm
mire pág. 236



Lavabo sobre encimera
Viu # **235860**
600 x 415 mm
mire pág. 239



Lavabo sobre encimera
White Tulip # **236243**
Ø 430 mm
mire pág. 244

Lavabos empotrados desde arriba



Lavabo empotrado
1930 # **047658**
580 x 470 mm
mire pág. 42



Lavabo empotrado
Lavabo empotrado # **034760**
600 x 430 mm
mire pág. 144



Lavabo empotrado
Lavabo empotrado # **031758**
580 x 415 mm
mire pág. 144



Lavabo empotrado
Architec # **046847**
Ø 470 mm
mire pág. 48



Lavabo empotrado
Architec # **031845**
Ø 450 mm
mire pág. 48



Lavabo empotrado
Architec # **031840**
Ø 400 mm
mire pág. 48



Lavabo empotrado Bali
Architec # **047334**
Ø 335 mm
mire pág. 48



Lavabo empotrado
D-Code # **033754**
545 x 435 mm
mire pág. 65



Lavabo empotrado
D-Neo # **035760**
600 x 435 mm
mire pág. 80



Lavabo empotrado
D-Neo # **035860**
600 x 435 mm
mire pág. 80



Lavabo empotrado
DuraStyle # **037462**
615 x 495 mm
mire pág. 111



Lavabo empotrado
DuraStyle # **037260**
600 x 430 mm
mire pág. 112



Lavabo empotrado
DuraStyle # **037456**
560 x 455 mm
mire pág. 111



Lavabo empotrado
Duravit No. 1 # **035555**
545 x 435 mm
mire pág. 134



Lavabo empotrado
Happy D.2 # **048360**
600 x 460 mm
mire pág. 150



Lavabo empotrado Manua
Lavabos empotrados # **522048**
Ø 480 mm
mire pág. 145



Lavabo empotrado
Starck 3 # **030256**
560 x 465 mm
mire pág. 201



Lavabo empotrado
Vero Air # **038355**
550 x 455 mm
mire pág. 228



Lavabo empotrado
Vero # **031555**
550 x 465 mm
mire pág. 236



Lavabo empotrado
Vero # **031550**
500 x 465 mm
mire pág. 236



Lavabo empotrado
Viu # **038560**
600 x 450 mm
mire pág. 240

Lavabos - semiempotrados



Lavabo semi-empotrado
D-Code # **033955**
550 x 440 mm
mire pág. 66



Lavabo semi-empotrado
DuraStyle # **037555**
550 x 455 mm
mire pág. 112



Lavabo semi-empotrado
Duravit No. 1 # **037655**
550 x 460 mm
mire pág. 134



Lavabo semi-empotrado
ME by Starck # **037855**
550 x 455 mm
mire pág. 167



Lavabo semi-empotrado
Starck 3 # **031055**
550 x 460 mm
mire pág. 167



Lavabo semi-empotrado
Vero Air # **038255**
550 x 470 mm
mire pág. 228



Lavabo semi-empotrado
Vero # **031455**
550 x 470 mm
mire pág. 236

Lavabos empotrados - desde abajo



Lavabo empotrado
Lavabo empotrado # **031653**
525 x 350 mm
mire pág. 144



Lavabo empotrado
Architec # **031942**
Ø 420 mm
mire pág. 49



Lavabo empotrado
Architec # **046240**
Ø 400 mm
mire pág. 49



Lavabo empotrado
Architec # **046340**
Ø 400 mm
mire pág. 50



Lavabo empotrado
Architec # **046840**
Ø 400 mm
mire pág. 50



Lavabo empotrado
Architec # **031937**
Ø 375 mm
mire pág. 50



Lavabo empotrado
Architec # **031932**
Ø 325 mm
mire pág. 51



Lavabo empotrado
Architec # **031927**
Ø 275 mm
mire pág. 51



Lavabo empotrado
D-Code # **033856**
560 x 400 mm
mire pág. 66



Lavabo empotrado
D-Code # **033849**
495 x 290 mm
mire pág. 66



Lavabo empotrado
DuraStyle # **037337**
370 x 370 mm
mire pág. 112



Lavabo empotrado
Duravit No. 1 # **039555**
550 x 400 mm
mire pág. 135



Lavabo empotrado
Lavabo empotrado # **033643**
430 x 280 mm
mire pág. 145



Lavabo empotrado
Happy D.2 # **045748**
480 x 345 mm
mire pág. 150



Lavabo empotrado Santosa
Lavabos empotrados # **046651**
510 x 375 mm
mire pág. 150



Lavabo empotrado
Starck 3 # **030249**
490 x 365 mm
mire pág. 202



Lavabo empotrado
Starck 3 # **030549**
490 x 365 mm
mire pág. 202



Lavabo empotrado
Starck 3 # **030543**
430 x 430 mm
mire pág. 202



Lavabo empotrado
Vero Air # **038460**
600 x 310 mm
mire pág. 228



Lavabo empotrado
Vero # **033048**
485 x 315 mm
mire pág. 229



Lavabo empotrado
Vero # **033043**
430 x 315 mm
mire pág. 236

Lavabos para mueble



Lavabo / Lavabo para mueble
Cape Cod # **233970**
700 x 500 mm
mire pág. 57



Lavabo / Lavabo para mueble
D-Code # **034210**
1050 x 480 mm
mire pág. 68



Lavabo / Lavabo para mueble
D-Code # **034285**
850 x 480 mm
mire pág. 68



Lavabo / Lavabo para mueble
D-Code # **034265**
650 x 485 mm
mire pág. 68



Lavabo doble / Lavabo doble para mueble
D-Code # **034812**
1200 x 490 mm
mire pág. 67



Lavabo / Lavabo para mueble
D-Neo # **236710**
1005 x 480 mm
mire pág. 80



Lavabo / Lavabo para mueble
D-Neo # **236780**
800 x 480 mm
mire pág. 80



Lavabo / Lavabo para mueble
D-Neo # **236755**
650 x 480 mm
mire pág. 80



Lavabo asimétrico / Lavabo asimétrico para mueble
D-Neo # **236980**
800 x 480 mm
mire pág. 81



Lavabo asimétrico / Lavabo asimétrico para mueble
D-Neo # **237080**
800 x 480 mm
mire pág. 81



Lavabo / Lavabo para mueble
DuraSquare # **235310**
1000 x 470 mm
mire pág. 87



Lavabo / Lavabo para mueble
DuraSquare # **235310**
1000 x 470 mm
mire pág. 89



Lavabo / Lavabo para mueble
DuraSquare # **235380**
800 x 470 mm
mire pág. 91



Lavabo / Lavabo para mueble
DuraSquare # **235360**
600 x 470 mm
mire pág. 93



Lavabo / Lavabo para mueble
DuraSquare # **235350**
500 x 470 mm
mire pág. 95



Lavabo / Lavabo para mueble
Compact
DuraSquare # **235660**
600 x 400 mm
mire pág. 97



Lavabo / Lavabo para mueble
Compact
DuraSquare # **235650**
500 x 400 mm
mire pág. 99



Lavabo asimétrico / Lavabo asimétrico para mueble
DuraSquare # **234880**
800 x 470 mm
mire pág. 101



Lavabo asimétrico / Lavabo asimétrico para mueble
DuraSquare # **234980**
800 x 470 mm
mire pág. 103



Lavabo doble / Lavabo doble para mueble
DuraSquare # **235312**
1200 x 470 mm
mire pág. 105



Lavamanos / Lavamanos para mueble
DuraSquare # **073245**
450 x 350 mm
mire pág. 107



Lavabo / Lavabo para mueble
DuraStyle # **232012**
1200 x 480 mm
mire pág. 115



Lavabo / Lavabo para mueble
DuraStyle # **232010**
1000 x 480 mm
mire pág. 115



Lavabo / Lavabo para mueble
DuraStyle # **232080**
800 x 480 mm
mire pág. 115

Lavabos para mueble



Lavabo / Lavabo para mueble
DuraStyle # **232065**
650 x 480 mm

mire pág. 115



Lavabo / Lavabo para mueble
Compact
DuraStyle # **233778**
785 x 400 mm

mire pág. 117



Lavabo / Lavabo para mueble
Compact
DuraStyle # **233763**
635 x 400 mm

mire pág. 117



Lavabo / Lavabo para mueble
Compact
DuraStyle # **233755**
550 x 400 mm

mire pág. 117



Lavabo asimétrico / Lavabo
asimétrico para mueble
DuraStyle # **232680**
800 x 480 mm

mire pág. 116



Lavabo asimétrico / Lavabo
asimétrico para mueble
DuraStyle # **232580**
800 x 480 mm

mire pág. 116



Lavabo doble / Lavabo doble para
mueble
DuraStyle # **233813**
1300 x 480 mm

mire pág. 114



Lavabo / Lavabo para mueble
Duravit No. 1 # **237580**
800 x 460 mm

mire pág. 134



Lavabo / Lavabo para mueble
Duravit No. 1 # **237565**
650 x 460 mm

mire pág. 134



Lavabo / Lavabo para mueble
Duravit No. 1 # **237560**
600 x 460 mm

mire pág. 134



Lavabo / Lavabo para mueble
Duravit No. 1 # **237555**
550 x 460 mm

mire pág. 134



Lavamanos / Lavamanos para
mueble
Duravit No. 1 # **074350**
500 x 400 mm

mire pág. 134



Lavamanos / Lavamanos para
mueble
Duravit No. 1 # **074345**
450 x 350 mm

mire pág. 134



Lavabo / Lavabo para mueble
Happy D.2 # **231812**
1200 x 505 mm

mire pág. 151



Lavabo / Lavabo para mueble
Happy D.2 # **231812**
1200 x 505 mm

mire pág. 152



Lavabo / Lavabo para mueble
Happy D.2 # **231810**

mire pág. 151



Lavabo / Lavabo para mueble
Happy D.2 # **231880**

mire pág. 151



Lavabo / Lavabo para mueble
Happy D.2 # **231865**

mire pág. 151



Lavabo / Lavabo para mueble
Happy D.2 # **231860**
600 x 505 mm

mire pág. 151



Lavamanos / Lavamanos para
mueble
Happy D.2 # **071050**
500 x 360 mm

mire pág. 149



Lavabo / Lavabo para mueble
ME by Starck # **233612**
1230 x 490 mm

mire pág. 169



Lavabo / Lavabo para mueble
ME by Starck # **233610**
1030 x 490 mm

mire pág. 169



Lavabo / Lavabo para mueble
ME by Starck # **233683**
830 x 490 mm

mire pág. 169



Lavabo / Lavabo para mueble
ME by Starck # **233663**
630 x 490 mm

mire pág. 169

Lavabos para mueble



Lavabo / Lavabo para mueble
ME by Starck # **233653**
530 x 430 mm

mire pág. 169



Lavabo / Lavabo para mueble
ME by Starck # **236112**
1230 x 490 mm

mire pág. 170



Lavabo / Lavabo para mueble
ME by Starck # **236112**
1230 x 490 mm

mire pág. 170



Lavabo / Lavabo para mueble
Compact
ME by Starck # **234283**
830 x 400 mm
mire pág. 171



Lavabo / Lavabo para mueble
Compact
ME by Starck # **234263**
630 x 400 mm
mire pág. 171



Lavabo asimétrico / Lavabo
asimétrico para mueble
ME by Starck # **234583**
830 x 490 mm
mire pág. 171



Lavabo asimétrico / Lavabo
asimétrico para mueble
ME by Starck # **234683**
830 x 490 mm
mire pág. 171



Lavabo doble / Lavabo doble para
mueble
ME by Starck # **233613**
1300 x 490 mm
mire pág. 168



Lavamanos / Lavamanos para
mueble
ME by Starck # **072343**
430 x 300 mm
mire pág. 166



Lavabo / Lavabo para mueble
Starck 1 # **040658**
Ø 580 mm
mire pág. 190



Lavabo / Lavabo para mueble
Starck 3 # **030410**
1050 x 485 mm
mire pág. 199



Lavabo / Lavabo para mueble
Starck 3 # **030480**
850 x 485 mm
mire pág. 199



Lavabo / Lavabo para mueble
Starck 3 # **030470**
700 x 490 mm
mire pág. 199



Lavabo / Lavabo para mueble
Vero Air # **235012**
1200 x 470 mm
mire pág. 218



Lavabo / Lavabo para mueble
Vero Air # **235012**
1200 x 470 mm
mire pág. 221



Lavabo / Lavabo para mueble
Vero Air # **235010**
1000 x 470 mm
mire pág. 218



Lavabo / Lavabo para mueble
Vero Air # **235010**
1000 x 470 mm
mire pág. 221



Lavabo / Lavabo para mueble
Vero Air # **235080**
800 x 470 mm
mire pág. 222



Lavabo / Lavabo para mueble
Vero Air # **235070**
700 x 470 mm
mire pág. 222



Lavabo / Lavabo para mueble
Vero Air # **235060**
600 x 470 mm
mire pág. 222



Lavabo / Lavabo para mueble
Vero Air # **235050**
500 x 470 mm
mire pág. 222



Lavabo / Lavabo para mueble
Compact
Vero Air # **236860**
600 x 400 mm
mire pág. 224

Lavabos para mueble



Lavamanos / Lavamanos para mueble
Vero Air # **072450**
500 x 250 mm
mire pág. 225



Lavamanos / Lavamanos para mueble
Vero Air # **072445**
450 x 350 mm
mire pág. 226



Lavamanos / Lavamanos para mueble
Vero Air # **072438**
380 x 250 mm
mire pág. 226



Lavabo / Lavabo para mueble
Vero # **045412**
1200 x 470 mm
mire pág. 231



Lavabo / Lavabo para mueble
Vero # **045412**
1200 x 470 mm
mire pág. 232



Lavabo / Lavabo para mueble
Vero # **045410**
1000 x 470 mm
mire pág. 231



Lavabo / Lavabo para mueble
Vero # **045410**
1000 x 470 mm
mire pág. 232



Lavabo / Lavabo para mueble
Vero # **045480**
800 x 470 mm
mire pág. 233



Lavabo / Lavabo para mueble
Vero # **045470**
700 x 470 mm
mire pág. 233



Lavabo / Lavabo para mueble
Vero # **045460**
600 x 470 mm
mire pág. 233



Lavabo / Lavabo para mueble
Vero # **045450**
500 x 470 mm
mire pág. 233



Lavabo / Lavabo para mueble
Vero # **032912**
1250 x 490 mm
mire pág. 237



Lavabo / Lavabo para mueble
Vero # **032910**
1050 x 490 mm
mire pág. 237



Lavabo / Lavabo para mueble
Vero # **032985**
850 x 490 mm
mire pág. 237



Lavamanos / Lavamanos para mueble
Vero # **070350**
500 x 250 mm
mire pág. 234



Lavamanos / Lavamanos para mueble
Vero # **070445**
450 x 350 mm
mire pág. 234



Lavabo / Lavabo para mueble
Viu # **234412**
1230 x 490 mm
mire pág. 238



Lavabo / Lavabo para mueble
Viu # **234410**
1030 x 490 mm
mire pág. 238



Lavabo / Lavabo para mueble
Viu # **234483**
830 x 490 mm
mire pág. 238



Lavabo / Lavabo para mueble
Viu # **234473**
730 x 490 mm
mire pág. 238



Lavabo / Lavabo para mueble
Viu # **234463**
630 x 490 mm
mire pág. 238



Lavamanos / Lavamanos para mueble
Viu # **234453**
530 x 430 mm
mire pág. 239



Lavamanos / Lavamanos para mueble
Viu # **073345**
450 x 320 mm
mire pág. 239



Lavabo / Lavabo para mueble
White Tulip # **236310**
1050 x 490 mm
mire pág. 243

Lavabos para mueble



Lavabo / Lavabo para mueble
White Tulip # **236375**
750 x 490 mm
mire pág. 243



Lavabo / Lavabo para mueble
White Tulip # **236550**
Ø 500 mm
mire pág. 243

Inodoros para SensoWash®



Inodoro suspendido para SensoWash®
Darling New # **254459**
370 x 625 mm
mire pág. 359



Inodoro suspendido para SensoWash®
DuraStyle # **253759**
370 x 620 mm
mire pág. 360



Inodoro suspendido Duravit Rimless para SensoWash®
DuraStyle # **254259**
370 x 620 mm
mire pág. 361



Inodoro de pie con tanque bajo para SensoWash®
DuraStyle # **215659**
370 x 700 mm
mire pág. 362



Inodoro On-piece para SensoWash®
DuraStyle # **215751**
370 x 720 mm
mire pág. 363



Inodoro Two-piece para SensoWash®
DuraStyle # **216051**
385 x 700 mm
mire pág. 361



Inodoro suspendido para SensoWash®
ME by Starck # **252859**
370 x 570 mm
mire pág. 365



Inodoro suspendido Duravit Rimless para SensoWash®
ME by Starck # **252959**
370 x 570 mm
mire pág. 366



Inodoro suspendido HygieneFlush para SensoWash®
ME by Starck # **257959**
370 x 570 mm
mire pág. 367



Inodoro suspendido Duravit Rimless para SensoWash®
ME by Starck # **251009**
375 x 575 mm
mire pág. 368



Inodoro de pie para SensoWash®
ME by Starck # **216959**
370 x 600 mm
mire pág. 369



Inodoro On-piece Duravit Rimless para SensoWash®
ME by Starck # **217351**
360 x 730 mm
mire pág. 370



Inodoro One-piece para SensoWash®
ME by Starck # **219001**
360 x 750 mm
mire pág. 370



Inodoro Two-piece para SensoWash®
ME by Starck # **217151**
360 x 710 mm
mire pág. 371



Inodoro suspendido para SensoWash®
Starck 2 # **253359**
375 x 620 mm
mire pág. 372



Inodoro suspendido para SensoWash®
Starck 3 # **222659**
370 x 620 mm
mire pág. 373

Urinarios



Urinario
D-Code # **082830**
305 x 290 mm
mire pág. 77



Urinario
D-Code # **082930**
305 x 290 mm
mire pág. 77



Urinario
DuraStyle # **280430**
300 x 340 mm
mire pág. 130



Urinario
DuraStyle # **280630**
300 x 340 mm
mire pág. 130



Urinario
DuraStyle # **280431**
300 x 340 mm
mire pág. 131



Urinario
DuraStyle # **280631**
300 x 340 mm
mire pág. 132



Urinario DuraStyle Dry
DuraStyle # **280830**
300 x 340 mm
mire pág. 133



Urinario
Duravit No. 1 # **281830**
305 x 290 mm
mire pág. 143



Urinario
Duravit No. 1 # **281930**
305 x 290 mm
mire pág. 143



Urinario Fizz
Urinaros # **082336**
305 x 285 mm
mire pág. 216



Urinario Fizz
Urinaros # **082335**
305 x 285 mm
mire pág. 216



Urinario Duravit Rimless® 0,5 l
ME by Starck # **280930**
300 x 350 mm
mire pág. 185



Urinario Duravit Rimless® 0,5 l
ME by Starck # **280931**
300 x 350 mm
mire pág. 187



Urinario Duravit Rimless® 0,5 l
ME by Starck # **281230**
300 x 350 mm
mire pág. 186



Urinario Duravit Rimless® 0,5 l
ME by Starck # **281530**
300 x 350 mm
mire pág. 185



Urinario ME by Starck Dry
ME by Starck # **281430**
300 x 350 mm
mire pág. 188



Urinario
Starck 1 # **083432**
320 x 285 mm
mire pág. 193



Urinario
Starck 1 # **083532**
320 x 285 mm
mire pág. 193



Urinario
Starck 3 # **082135**
330 x 350 mm
mire pág. 214



Urinario
Starck 3 # **082725**
245 x 300 mm
mire pág. 214



Urinario
Starck 3 # **082625**
245 x 300 mm
mire pág. 214



Urinario Utronic
Urinaros # **083037**
345 x 315 mm
mire pág. 217



Urinario
Viu # **281630**
310 x 300 mm
mire pág. 242



Urinario
Viu # **281632**
310 x 300 mm
mire pág. 242

Urinarios



Urinario
White Tulip # **281730**
320 x 340 mm
mire pág. 246



Separador cerámico urinario
Starck 3 # **850000**
705 x 400 mm
mire pág. 215

Inodoros versión US



Inodoro de una pieza
Darling New # **212301**
405 x 715 mm
mire pág. 62



Inodoro de una pieza
D-Code # **011301**
395 x 735 mm
mire pág. 75



Inodoro Una pieza para
SensoWash®
DuraStyle # **215751**
370 x 720 mm
mire pág. 363



Inodoro de una pieza
DuraStyle # **215701**
370 x 720 mm
mire pág. 128



Inodoro de una pieza Duravit
Rimless®
Duravit No. 1 # **219501**
365 x 715 mm
mire pág. 141



Inodoro de una pieza Duravit
Rimless®
Duravit No. 1 # **219601**
365 x 715 mm
mire pág. 141



Inodoro de una pieza
Happy D.2 # **212101**
390 x 710 mm
mire pág. 157



Inodoro Una pieza Duravit
Rimless para SensoWash®
ME by Starck # **217351**
360 x 730 mm
mire pág. 370



Inodoro de una pieza Duravit
Rimless®
ME by Starck # **217301**
360 x 730 mm
mire pág. 182



Inodoro One-piece para
SensoWash® f
ME by Starck # **219001**
360 x 750 mm
mire pág. 370



Inodoro de una pieza Duravit
Rimless®
ME by Starck # **218501**
360 x 730 mm
mire pág. 183



Inodoro de una pieza
Starck 2 # **213301**
375 x 715 mm
mire pág. 197



Inodoro de una pieza
Starck 3 # **212001**
370 x 715 mm

mire pág. 212



Inodoro de dos piezas
1930 # **213001**
360 x 665 mm

mire pág. 44



Inodoro de dos piezas
Darling New # **212601**
370 x 700 mm

mire pág. 63



Inodoro de dos piezas
D-Code # **011701**
350 x 685 mm

mire pág. 76



Inodoro Two-piece para
SensoWash®
DuraStyle # **216051**
385 x 700 mm
mire pág. 364



Inodoro de dos piezas
DuraStyle # **216001**
360 x 700 mm
mire pág. 129



Inodoro de dos piezas Duravit
Rimless®
Duravit No. 1 # **218801**
365 x 705 mm
mire pág. 142



Inodoro Two-piece para
SensoWash®
ME by Starck # **217151**
360 x 710 mm
mire pág. 371



Inodoro de dos piezas
ME by Starck # **217101**
360 x 710 mm

mire pág. 184



Inodoro de dos piezas
Starck 3 # **212501**
370 x 705 mm

mire pág. 213

Inodoros suspendidos



Inodoro suspendido
1930 # **018209**
355 x 580 mm

mire pág. 43



Inodoro suspendido Vital
Architec # **019009**
350 x 700 mm

mire pág. 53



Inodoro suspendido
Architec # **254609**
365 x 575 mm

mire pág. 51



Inodoro suspendido Duravit
Rimless®
Architec # **257209**
365 x 575 mm
mire pág. 52



Inodoro suspendido
Darling New # **254409**
370 x 625 mm

mire pág. 60



Inodoro suspendido
Darling New # **254509**
370 x 540 mm

mire pág. 59



Inodoro suspendido Compact
Darling New # **254909**
360 x 485 mm

mire pág. 59



Inodoro suspendido Duravit
Rimless®
Darling New # **255709**
370 x 540 mm
mire pág. 59



Inodoro suspendido
D-Code # **253509**
355 x 545 mm

mire pág. 70



Inodoro suspendido Compact
D-Code # **221109**
350 x 480 mm

mire pág. 72



Inodoro suspendido Vital
D-Code # **222809**
360 x 700 mm

mire pág. 72



Inodoro suspendido Duravit
Rimless®
D-Code # **257009**
355 x 545 mm
mire pág. 71



Inodoro suspendido Duravit
Rimless®
D-Neo # **257709**
370 x 540 mm
mire pág. 83



Inodoro suspendido Duravit
Rimless®
D-Neo # **257809**
370 x 540 mm
mire pág. 83



Inodoro suspendido Compact
Duravit Rimless®
D-Neo # **258709**
370 x 480 mm
mire pág. 84



Inodoro suspendido
DuraStyle # **253709**
370 x 620 mm
mire pág. 84



Inodoro suspendido
DuraStyle # **255209**
370 x 540 mm

mire pág. 119



Inodoro suspendido
DuraStyle # **253609**
370 x 540 mm

mire pág. 119



Inodoro suspendido Compact
DuraStyle # **253909**
370 x 480 mm

mire pág. 122



Inodoro suspendido Vital Duravit
Rimless®
DuraStyle # **255909**
370 x 700 mm
mire pág. 124



Inodoro suspendido Duravit
Rimless®
DuraStyle # **254209**
370 x 620 mm
mire pág. 123



Inodoro suspendido Duravit
Rimless®
DuraStyle # **255109**
370 x 540 mm
mire pág. 121



Inodoro suspendido Duravit
Rimless®
DuraStyle # **253809**
370 x 540 mm
mire pág. 120



Inodoro suspendido Compact
Duravit Rimless®
DuraStyle # **257109**
370 x 480 mm
mire pág. 122

Inodoros suspendidos



Inodoro suspendido Duravit Rimless®
Duravit No.1 # **256209**
365 x 540 mm
mire pág. 136



Inodoro suspendido Compact Duravit Rimless®
Duravit No. 1 # **257509**
365 x 480 mm
mire pág. 136



Inodoro suspendido Duravit Rimless®
Duravit No. 1 # **257409**
325 x 480 mm
mire pág. 137



Inodoro suspendido Happy D.2 # **222109**
365 x 540 mm
mire pág. 153



Inodoro suspendido Duravit Rimless®
Happy D.2 # **255009**
365 x 620 mm
mire pág. 154



Inodoro suspendido Duravit Rimless®
Happy D.2 # **222209**
365 x 540 mm
mire pág. 154



Inodoro suspendido ME by Starck # **252809**
370 x 570 mm
mire pág. 173



Inodoro suspendido Duravit Rimless®
ME by Starck # **252909**
370 x 570 mm
mire pág. 174



Inodoro suspendido HygieneFlush ME by Starck # **257909**
370 x 570 mm
mire pág. 175



Inodoro suspendido Compact Duravit Rimless®
ME by Starck # **253009**
370 x 480 mm
mire pág. 176



Inodoro suspendido Starck 1 # **021009**
410 x 575 mm
mire pág. 192



Inodoro suspendido Starck 2 # **253309**
375 x 620 mm
mire pág. 195



Inodoro suspendido Starck 2 # **253409**
370 x 540 mm
mire pág. 194



Inodoro suspendido Starck 3 # **220009**
360 x 540 mm
mire pág. 204



Inodoro suspendido Starck 3 # **222509**
360 x 540 mm
mire pág. 204



Inodoro suspendido Duravit Rimless®
Starck 3 # **252709**
360 x 540 mm
mire pág. 205



Inodoro suspendido Compact Starck 3 # **220209**
360 x 480 mm
mire pág. 207



Inodoro suspendido Compact Starck 3 # **222709**
360 x 485 mm
mire pág. 207



Inodoro suspendido Vital Starck 3 # **220309**
360 x 700 mm
mire pág. 208



Inodoro suspendido Starck 3 # **220609**
360 x 540 mm
mire pág. 206



Inodoro suspendido Confort Starck 3 # **221509**
360 x 545 mm
mire pág. 206



Inodoro suspendido Starck 3 # **222609**
360 x 620 mm
mire pág. 208



Inodoro suspendido Duravit Rimless®
Vero Air # **252509**
370 x 570 mm
mire pág. 230



Inodoro suspendido Duravit Rimless®
Viu # **251109**
370 x 570 mm
mire pág. 240

Inodoros suspendidos



Inodoro suspendido Compact
Duravit Rimless®
Viu # **257309**
370 x 480 mm
[mire pág. 241](#)



Inodoro suspendido HygieneFlush
White Tulip # **257609**
370 x 540 mm
[mire pág. 245](#)

Sets inodoros con asientos



Set de inodoro suspendido Duravit Rimless® Architec # 457209

mire pág. 52



Set de inodoro suspendido D-Code # 453519

mire pág. 70



Set de inodoro suspendido D-Code # 453509

mire pág. 71



Set de inodoro suspendido Duravit Rimless® D-Code # 457009

mire pág. 71



Set de inodoro suspendido Duravit Rimless® D-Neo # 457709

mire pág. 83



Set de inodoro suspendido Duravit Rimless® D-Neo # 457809

mire pág. 84



Set de inodoro suspendido Compact Duravit Rimless® D-Neo # 458709

mire pág. 84



Set de inodoro suspendido Compact Duravit Rimless® D-Neo # 458809

mire pág. 85



Set de inodoro suspendido DuraStyle # 455209

mire pág. 120



Set de inodoro suspendido Compact Duravit Rimless® DuraStyle # 457109

mire pág. 122



Set de inodoro suspendido Duravit Rimless® DuraStyle # 455109

mire pág. 121



Set de inodoro suspendido Duravit Rimless® Duravit No. 1 # 456209

mire pág. 136



Set de inodoro suspendido Compact Duravit Rimless® Duravit No. 1 # 457509

mire pág. 137



Set de inodoro de pie Duravit Rimless® Duravit No. 1 # 418409

mire pág. 138



Set de inodoro suspendido Duravit Rimless® ME by Starck # 452909

mire pág. 175



Set inodoro suspendido HygieneFlush ME by Starck # 457909

mire pág. 176



Set de inodoro suspendido Compact Duravit Rimless® ME by Starck # 453009

mire pág. 177



Set de inodoro suspendido Starck 3 # 420009

mire pág. 204



Set de inodoro suspendido Starck 3 # 422509






mire pág. 205




Set de inodoro suspendido Duravit Rimless® Starck 3 # 452709

mire pág. 205





1930 Design by Duravit





Descripción	An. x Prof. (mm)	kg	Cant.	N° de artículo	USD
					Blanco - 00 Blanco (HyG) - 20
	Lavabo con rebosadero, con bancada para grifería, parte inferior vitrificada, fijación incl.				
	800 mm ● ● ●	800 x 550	29,5	8	043880 00 00 1.076
	700 mm ● ● ●	700 x 500	23,0	10	043870 00 00 700
	600 mm ●	600 x 410	13,5	15	043860 00 00 578
	Pedestal para lavabo # 043880 y 043870 296 x 280 para lavabo # 043860 270 x 255				
			13,5	15	085790 00 00 410
			12,7	15	085791 00 00 384
	Lavamanos con rebosadero, con bancada para grifería, parte inferior vitrificada, fijación incl.				
	500 mm ●	500 x 365	11,0	24	078550 00 00 549
	Lavamanos rinconero con rebosadero, con bancada para grifería, parte inferior vitrificada, fijación incl.				
	595 mm ●	595 x 450	9,5	21	079342 00 00 549
	Lavabo empotrado montaje desde arriba, con rebosadero, con bancada para grifería				
	580 mm ● ● ●	580 x 470	14,7	15	047658 00 00 554
	Bidé suspendido ● con rebosadero con bancada para grifería				
		360 x 580	21,9	16	026610 00 00 1.402
	Bastidor versión empotrada (distancia 180 mm) para paredes sólidas para bidé e inodoro suspendido				
					695200 00 00 102
	Fijación para bidé e inodoro suspendido				
	embellecedor, blanco	Ø 12 x 180	0,2		006500 00 00 55
	embellecedor, cromado	Ø 12 x 180	0,2		006500 10 00 55
Infobox: Si no se utiliza un bastidor se recomienda la fijación # 006500					

1930 Design by Duravit





	Descripción	An. x Prof. (mm)	kg	Cant.	N° de artículo	USD
						Blanco - 00 Blanco (HyG) - 20
	Bidé de pie ●●● con rebosadero, fijación incl. con bancada para grifería	355 x 600	23,8	9	026710 00 00	992
	Fijación para bidé de pie, inodoro de pie y semipedestal embellecedor blanco y cromado	Ø 6 x 70	0,4		006701 10 00	29
	Inodoro suspendido fondo hondo 6 litros	355 x 580	21,5	12	018209 00 00	1.543
	Junta reducción de ruido para bidé e inodoro suspendido		0,3		005090 00 00	47
	Fijación para bidé e inodoro suspendido embellecedor, blanco	Ø 12 x 180	0,2		006500 00 00	55
	embellecedor, cromado	Ø 12 x 180	0,2		006500 10 00	55
	Asiento inodoro orificio octagonal, bisagras acero inoxidable cierres amortiguado		2,76	126	006489 00 00	415
Infobox: Si no se utiliza un bastidor se recomienda la fijación # 006500						
	Inodoro de pie para tanque bajo fondo hondo, para tanque bajo (cisterna no incl.), fijación incl., 6 litros					
	salida vertical	355 x 665	25,5	9	022701 00 00	860
	salida horizontal	355 x 665	25,0	9	022709 00 00	860
	Fijación para bidé de pie, inodoro de pie y semipedestal embellecedor blanco y cromado	Ø 6 x 70	0,4		006701 10 00	29
	Cisterna con mecanismo interior, con descarga doble, cromado, 6/3 l					
	alimentación inferior izq.	430 x 175	16,2	27	087221 00 05	641
	Asiento inodoro orificio octagonal, bisagras acero inoxidable cierres amortiguado		2,76	126	006489 00 00	415





1930 Design by Duravit

Descripción	An. x Prof. (mm)	kg	Cant.	Nº de artículo	USD	
					Blanco - 00 Blanco (HyG) - 20	
 <p>Inodoro de dos piezas para tanque bajo (cisterna no incl.), versión alargada con sifón Jet, versión EEUU, 305 mm/12" conexión, salida vertical</p>						
	<p>💧 1,28 gpf (4,8 litros)</p>	360 x 665	26,0	9	213001 00 00	903
<p>💧 1,28 gpf (4,8 litros), con HygieneGlaze</p>	360 x 665	26,0	9	213001 20 00	975	
<p>Set de montaje para inodoros de una pieza y de dos piezas, salida 3/8" - rosca macho, conexión en pared 1/2" - rosca hembra</p>						
	380 mm, 1/2", versión EEUU		0,48	001431 00 00	105	
 <p>Cisterna con mecanismos interiores Single Flush, cromado, alimentación inferior izq.</p>						
	<p>💧 1,28 gpf (4,8 litros)</p>	420 x 175	15,5	27	087230 00 05	578
 <p>Asiento inodoro orificio octagonal, bisagras acero inoxidable cierres amortiguado</p>						
			2,76	126	006489 00 00	415
Infobox: El set de montaje es opcional para la instalación						
 <p>Repisa</p>	750 mm	750 x 130	5,0	55	089275 00 00	333
	650 mm	650 x 130	4,5	60	089265 00 00	307
	550 mm	550 x 130	3,5	60	089255 00 00	263
	450 mm	450 x 130	3,0	85	089245 00 00	233





	Descripción	An. x Prof. (mm)	kg	Cant.	N° de artículo	USD
						Blanco - 00 Blanco (HyG) - 20
	Lavabo sin rebosadero, con bancada para grifería, parte inferior vitrificada, fijación incl., 575 mm					
	orificio para grifería marcado izq., orificio para dispensador jabón marcado dcha. ● ●	575 x 520	15,2	24	044958 00 00	626
	orificio para grifería dcha. ●	575 x 520	15,2	24	044958 00 08	626
	orificio para grifería izq. ●	575 x 520	15,2	24	044958 00 09	626
	orificio para grifería izq., dispensador de jabón dcha. ● ●	575 x 520	15,2	24	044958 00 23	626
	Sombrero de desagüe para lavabo sin rebosadero					
	cromado	50	0,3		005024 10 00	117
	negro mate	50	0,3		005024 46 00	152
	Dispensador de jabón para montaje en lavabos con ori- ficio para dispensador de jabón., para lavabos # 044845, 044958, 046240, 045058, 044358, 032050					
	cromado	∅ 30	0,25		009972 10 00	165
	Lavabo con rebosadero, con bancada para grifería, orificio para grifería marcado izq., parte inferior vitrificada, orificio para dispensador jabón marcado dcha., fijación incl. 575 mm ● ●	575 x 520	15,2	24	045058 00 00	509
	Dispensador de jabón para montaje en lavabos con ori- ficio para dispensador de jabón., para lavabos # 044845, 044958, 046240, 045058, 044358, 032050					
	cromado	∅ 30	0,25		009972 10 00	165
	Válvula manual *** para lavabos con rebosadero					
	cromado		0,4		005052 10 00	105
	negro mate		0,4		005052 46 00	143
Infobox: Si se instala una válvula manual, por favor, no sobrepasar el caudal máx. de 7,5 l por grifería. / *** Recomendado para grifería mural, mueble bajo lavabo y/o encimera						




Architec Design by Prof. Frank Huster

Descripción	An. x Prof. (mm)	kg	Cant.	Nº de artículo	USD
					Blanco - 00 Blanco (HyG) - 20
	Lavabo Vital Med sin rebosadero, con bancada para grifería, para montaje con sifón empotrado, parte inferior vitrificada, fijación incl., 575 mm				
	orificio para grifería marcado izq., orificio para dispensador jabón marcado dcha. ● ●				
	575 x 520	16,6	30	044358 00 00	580
	orificio para grifería dcha. ●				
	575 x 520	16,6	30	044358 00 08	580
	orificio para grifería izq. ●				
	575 x 520	16,6	30	044358 00 09	580
	orificio para grifería izq., dispensador de jabón dcha. ● ●				
	575 x 520	16,6	30	044358 00 23	580
	Sifón empotrado ** para lavabo Architec incl. accesorio de conexión				
		0,6		005044 10 00	50
	Dispensador de jabón para montaje en lavabos con ori- ficio para dispensador de jabón., para lavabos # 044845, 044958, 046240, 045058, 044358, 032050				
	cromado	∅ 30	0,25	009972 10 00	165
	Sombrero de desagüe cromado				
		0,1		005043 10 00	50
Infobox: ** Necesario para el montaje / Apto para movilidad reducida según DIN 18040-1 y DIN 18040-2					
	Lavabo rinconero sin rebosadero, con bancada para grifería, con orificio para grifería, parte inferior vitrificada, fijación incl., orificio para dispensador jabón marcado dcha.				
	635 mm ● ●	635 x 540	12,0	24	044845 00 00
	Sombrero de desagüe para lavabo sin rebosadero				
	cromado	50	0,3	005024 10 00	117
	negro mate	50	0,3	005024 46 00	152
	Dispensador de jabón para montaje en lavabos con ori- ficio para dispensador de jabón., para lavabos # 044845, 044958, 046240, 045058, 044358, 032050				
	cromado	∅ 30	0,25	009972 10 00	165
Infobox: No se puede instalar una válvula automática. / Las indicaciones de medida se refieren a anchura x profundidad					




	Descripción	An. x Prof. (mm)	kg	Cant.	Nº de artículo	USD
						Blanco - 00 Blanco (HyG) - 20
	Lavamanos versión diagonal, sin rebosadero, con bancada para grifería, con repisa cerámica integrada, parte inferior vitrificada, fijación incl., 645 mm					
	seno a la izquierda ●	645 x 410	10,1	18	076465 00 00	515
	seno a la derecha ●	645 x 410	10,1	18	076565 00 00	515
	Tubo conector con manguito doble					
	cromado	Ø 32	0,2		005025 10 00	34
	Sombrero de desagüe para lavabo sin rebosadero					
	cromado	50	0,3		005024 10 00	117
	Lavamanos sin rebosadero, con bancada para grifería, parte inferior vitrificada, fijación incl., 360 mm					
	orificio para grifería marcado izq., orificio para dispensador jabón marcado dcha. ● ●	360 x 380	7,6	54	076635 00 00	393
	orificio para grifería dcha. ●	360 x 380	7,6	54	076635 00 08	393
	orificio para grifería izq. ●	360 x 380	7,6	54	076635 00 09	393
	Sombrero de desagüe para lavabo sin rebosadero					
	cromado	50	0,3		005024 10 00	117
	negro mate	50	0,3		005024 46 00	152
	Lavabo sobre encimera rectificado, sin rebosadero, con bancada para grifería, fijación incl., 500 mm					
	sin orificio para grifería ☒	500 x 500	12,4	12	032050 00 00	615
	orificio para grifería dcha. ●	500 x 500	12,4	12	032050 00 08	615
	orificio para grifería izq. ●	500 x 500	12,4	12	032050 00 09	615
	Sombrero de desagüe para lavabo sin rebosadero					
	cromado	75	0,4		005038 10 00	116
	negro mate	75	0,4		005038 46 00	152
	Dispensador de jabón para montaje en lavabos con ori- ficio para dispensador de jabón., para lavabos # 044845, 044958, 046240, 045058, 044358, 032050					
	cromado	Ø 30	0,25		009972 10 00	165
Infobox: Bajo pedido, disponible con orificio para dispensador de jabón, diámetro 30mm izq. o dcha. / Diámetro max. recomendado 70mm para depósito de dispensador. / Para muebles recomendados mirar a partir de la pág. 610						





Architec Design by Prof. Frank Huster

	Descripción	An. x Prof. (mm)	kg	Cant.	N° de artículo	USD
						Blanco - 00 Blanco (HyG) - 20
	Lavabo empotrado montaje desde arriba, sin rebosadero, sin bancada para grifería, parte inferior vitrificada 450 mm ☒	Ø 450	5,4	21	031845 00 00	500
	Sombrero de desagüe para lavabo sin rebosadero					
	cromado	75	0,4		005038 10 00	116
	negro mate	75	0,4		005038 46 00	152
	Lavabo empotrado montaje desde arriba, con rebosadero, sin bancada para grifería, parte inferior vitrificada 470 mm ☒	Ø 470	7,3	21	046847 00 00	639
	Válvula manual *** para lavabos con rebosadero					
	cromado		0,4		005052 10 00	105
	negro mate		0,4		005052 46 00	143
Infobox: Si se instala una válvula manual, por favor, no sobrepasar el caudal máx. de 7,5 l por grifería. / *** Recomendado para grifería mural, mueble bajo lavabo y/o encimera						
	Lavabo empotrado montaje desde arriba, con rebosadero, sin bancada para grifería, parte inferior vitrificada 400 mm ☒	Ø 400	5,2	21	031840 00 00	361
	Válvula manual *** para lavabos con rebosadero					
	cromado		0,4		005052 10 00	105
	negro mate		0,4		005052 46 00	143
Infobox: Si se instala una válvula manual, por favor, no sobrepasar el caudal máx. de 7,5 l por grifería. / *** Recomendado para grifería mural, mueble bajo lavabo y/o encimera						
	Lavabo empotrado Bali montaje desde arriba, con rebosadero, sin bancada para grifería, parte inferior vitrificada 335 mm ☒	Ø 335	3,6	42	047334 00 31	212
	Válvula manual *** para lavabos con rebosadero					
	cromado		0,4		005052 10 00	105
	negro mate		0,4		005052 46 00	143
Infobox: Si se instala una válvula manual, por favor, no sobrepasar el caudal máx. de 7,5 l por grifería. / *** Recomendado para grifería mural, mueble bajo lavabo y/o encimera						






	Descripción	An. x Prof. (mm)	kg	Cant.	N° de artículo	USD
						Blanco - 00 Blanco (HyG) - 20
	Lavabo empotrado montaje desde abajo, sin rebosadero, sin bancada para grifería, parte inferior vitrificada, fijación para montaje en encimera de madera incl. 420 mm ☒	Ø 420	5,6	21	031942 00 00	528
	Sombrero de desagüe para lavabo sin rebosadero					
	cromado	75	0,4		005038 10 00	116
	negro mate	75	0,4		005038 46 00	152
	Fijación para la colocación en encimeras de piedra natural (excepto # 046651)		0,2		005028 00 00	40
Infobox: En lavabos empotrados desde abajo se indican las medidas interiores						
	Lavabo empotrado montaje desde abajo, sin rebosadero, con bancada para grifería, con orificio para grifería, orificio para dispensador jabón marcado dcha., fijación para montaje en encimera de madera incl. 400 mm ● ●	Ø 400	6,7	21	046240 00 00	527
	Sombrero de desagüe para lavabo sin rebosadero					
	cromado	50	0,3		005024 10 00	117
	negro mate	50	0,3		005024 46 00	152
	Fijación para la colocación en encimeras de piedra natural (excepto # 046651)		0,2		005028 00 00	40
	Dispensador de jabón para montaje en lavabos con ori- ficio para dispensador de jabón., para lavabos # 044845, 044958, 046240, 045058, 044358, 032050 cromado	Ø 30	0,25		009972 10 00	165
Infobox: En lavabos empotrados desde abajo se indican las medidas interiores						

Architec Design by Prof. Frank Huster




	Descripción	An. x Prof. (mm)	kg	Cant.	N° de artículo	USD
						Blanco - 00 Blanco (HyG) - 20
	Lavabo empotrado montaje desde abajo, sin rebosadero, sin bancada para grifería, fijación para montaje en encimera de madera incl.					
	400 mm ☒	Ø 400	6,5	21	046340 00 00	406
	Sombrero de desagüe para lavabo sin rebosadero					
	cromado	50	0,3		005024 10 00	117
	negro mate	50	0,3		005024 46 00	152
	Fijación para la colocación en encimeras de piedra natural (excepto # 046651)					
			0,2		005028 00 00	40
Infobox: En lavabos empotrados desde abajo se indican las medidas interiores						
	Lavabo empotrado montaje desde abajo, con rebosadero, sin bancada para grifería, parte inferior vitrificada, fijación para montaje en encimera de madera incl.					
	400 mm ☒	Ø 400	6,5	21	046840 00 00	583
	Fijación para la colocación en encimeras de piedra natural (excepto # 046651)					
			0,2		005028 00 00	40
	Válvula manual *** para lavabos con rebosadero					
	cromado		0,4		005052 10 00	105
	negro mate		0,4		005052 46 00	143
Infobox: Si se instala una válvula manual, por favor, no sobrepasar el caudal máx. de 7,5 l por grifería. / *** Recomendado para grifería mural, mueble bajo lavabo y/o encimera / En lavabos empotrados desde abajo se indican las medidas interiores						
	Lavabo empotrado montaje desde abajo, sin rebosadero, sin bancada para grifería, parte inferior vitrificada, fijación para montaje en encimera de madera incl.					
	375 mm ☒	Ø 375	5,5	21	031937 00 00	472
	Sombrero de desagüe para lavabo sin rebosadero					
	cromado	75	0,4		005038 10 00	116
	negro mate	75	0,4		005038 46 00	152
	Fijación para la colocación en encimeras de piedra natural (excepto # 046651)					
			0,2		005028 00 00	40
Infobox: En lavabos empotrados desde abajo se indican las medidas interiores						

	Descripción	An. x Prof. (mm)	kg	Cant.	N° de artículo	USD
						Blanco - 00 Blanco (HyG) - 20
	Lavabo empotrado montaje desde abajo, con rebosadero, sin bancada para grifería, parte inferior vitrificada, fijación para montaje en encimera de madera incl.					
	325 mm ☒	Ø 325	4,9	42	031932 00 00	417
	275 mm ☒	Ø 275	4,7	42	031927 00 00	361
	Fijación para la colocación en encimeras de piedra natural (excepto # 046651)		0,2		005028 00 00	40
	Válvula manual *** para lavabos con rebosadero					
	cromado		0,4		005052 10 00	105
	negro mate		0,4		005052 46 00	143
Infobox: Si se instala una válvula manual, por favor, no sobrepasar el caudal máx. de 7,5 l por grifería. / *** Recomendado para grifería mural, mueble bajo lavabo y/o encimera / En lavabos empotrados desde abajo se indican las medidas interiores						
	Bidé suspendido ● con rebosadero, con bancada para grifería incl. Durafix	365 x 580	20,5	20	253115 00 00	402
	Fijación para bidé e inodoro suspendido embellecedor, blanco	Ø 12 x 180	0,2		006500 00 00	55
	Bastidor versión empotrada (distancia 180 mm) para paredes sólidas para bidé e inodoro suspendido				695200 00 00	102
Infobox: Fijación oculta Durafix incluida en el suministro / Si no se utiliza un bastidor se recomienda la fijación # 006500						
	Inodoro suspendido fondo hondo, incl. Durafix					
	4,5 litros	365 x 575	23,0	20	254609 00 64	409
	4,5 litros, con HygieneGlaze	365 x 575	23,0	20	254609 20 64	481
	Fijación para bidé e inodoro suspendido embellecedor, blanco	Ø 12 x 180	0,2		006500 00 00	55
	Junta reducción de ruido para bidé e inodoro suspendido		0,3		005090 00 00	47
	Asiento inodoro desmontable, envolvente, bisagras acero inoxidable					
	sin cierre amortiguado		1,9	126	006961 00 00	189
	cierre amortiguado		1,9	126	006969 00 00	290
Infobox: Fijación oculta Durafix incluida en el suministro / Si no se utiliza un bastidor se recomienda la fijación # 006500 / No se recomienda bastidores empotrados con absorción de olores						


Architec Design by Prof. Frank Huster


	Descripción	An. x Prof. (mm)	kg	Cant.	Nº de artículo	USD
						Blanco - 00 Blanco (HyG) - 20
	Inodoro suspendido Duravit Rimless® sin canal de lavado, fondo hondo, incl. Durafix					
	4,5 litros	365 x 575	24,1	16	257209 00 00	463
	4,5 litros, con HygieneGlaze	365 x 575	24,1	16	257209 20 00	535
	Fijación para bidé e inodoro suspendido embellecedor, blanco	Ø 12 x 180	0,2		006500 00 00	55
	Junta reducción de ruido para bidé e inodoro suspendido		0,3		005090 00 00	47
	Asiento inodoro desmontable, envolvente, bisagras acero inoxidable					
	sin cierre amortiguado		1,9	126	006961 00 00	189
	cierre amortiguado		1,9	126	006969 00 00	290
Infobox: Fijación oculta Durafix incluida en el suministro / Si no se utiliza un bastidor se recomienda la fijación # 006500						
	Set de inodoro suspendido Duravit Rimless® medidas del embalaje 600 x 400 x 400 mm		26,1	12	457209 00 A1	753
	Inodoro suspendido Duravit Rimless®, 257209 00 00 sin canal de lavado, fondo hondo, incl. Durafix					
	4,5 litros	365 x 575				
	Asiento inodoro, 006969 00 00 desmontable, envolvente, bisagras acero inoxidable					
	cierre amortiguado					
Infobox: Fijación oculta Durafix incluida en el suministro / Si no se utiliza un bastidor se recomienda la fijación # 006500						

Architec Design by Prof. Frank Huster



Descripción		An. x Prof. (mm)	kg	Cant.	Nº de artículo	USD
						Blanco - 00 Blanco (HyG) - 20
	Inodoro suspendido Vital profundidad 700 mm, para movilidad reducida, fondo hondo					
	6 litros	350 x 700	27,8	14	019009 00 00	807
	6 litros, con HygieneGlaze	350 x 700	27,8	14	019009 20 00	879
	Fijación para bidé e inodoro suspendido					
	embellecedor, blanco	Ø 12 x 180	0,2		006500 00 00	55
	embellecedor, cromado	Ø 12 x 180	0,2		006500 10 00	55
	Junta reducción de ruido para bidé e inodoro suspendido					
			0,3		005090 00 00	47
	Asiento inodoro Vital con topes angulares y bisagra - eje, bisagras acero inoxidable sin cierre amortiguado					
			3,0	126	006281 00 00	248
	Asiento-aro Vital con topes angulares y bisagra - eje, bisagras acero inoxidable sin cierre amortiguado					
			1,5	126	006291 00 00	189
<div style="border: 1px solid black; padding: 5px;"> <p>Infobox: Apto para movilidad reducida según DIN 18040-1 y DIN 18040-2 / Si no se utiliza un bastidor se recomienda la fijación # 006500</p> </div>						

Cape Cod Design by Philippe Starck



Descripción	An. x Prof. (mm)	kg	Cant.	N° de artículo	USD		
					Blanco	- 00	
 Lavabo sobre encimera sin bancada para grifería, sin rebosadero, 550 mm ☒ color interior blanco, color exterior blanco	550 x 400	8,5	24	234755 00 00	649		Blanco/Blanco mate satén - 26 Blanco mate satén - 32
	550 x 400	8,5	24	234755 26 00		810	
	550 x 400	8,5	24	234755 32 00		810	
	Sifón de diseño* cromado 1,5 005036 10 00 231 negro mate 1,5 005036 46 00 272						
Sombrero de desagüe para lavabo sin rebosadero cromado 50 0,3 005024 10 00 117 negro mate 50 0,3 005024 46 00 152							
Infobox: * Atención: al utilizar este sifón hay que tener en cuenta la altura del desagüe desde el suelo acabado hasta el centro del desagüe según ficha técnica / Fabricado con la masa especial DuraCeram / Para muebles recomendados mirar a partir de la pág. 610							

 Lavabo sobre encimera sin bancada para grifería, sin rebosadero, 500 mm ☒ color interior blanco, color exterior blanco	500 x 405	6,1	24	233950 00 00	595		
	500 x 405	6,1	24	233950 26 00		742	
	500 x 405	6,1	24	233950 32 00		742	
	Sifón de diseño* cromado 1,5 005036 10 00 231 negro mate 1,5 005036 46 00 272						
Sombrero de desagüe para lavabo sin rebosadero cromado 50 0,3 005024 10 00 117 negro mate 50 0,3 005024 46 00 152							
Infobox: * Atención: al utilizar este sifón hay que tener en cuenta la altura del desagüe desde el suelo acabado hasta el centro del desagüe según ficha técnica / Fabricado con la masa especial DuraCeram / Duravit recomienda para #233950 las siguientes griferías: Duravit C.1 - L #C11030, C.1 - XL #C11040, Hansgrohe Logis 190 #71090000, Axor Starck 10103000 y Grohe EUD Joystick #23428000 / Para muebles recomendados mirar a partir de la pág. 610							



Cape Cod Design by Philippe Starck

Descripción	An. x Prof. (mm)	kg	Cant.	N° de artículo	USD		
					Blanco	- 00	
							Blanco mate satén - 26 Blanco mate satén - 32
 <p>Lavabo sobre encimera con bancada para grifería, sin rebosadero, 480 mm ● color interior blanco, color exterior blanco</p>	ø 480	7,0	26	232848 00 00	595		
	ø 480	7,0	26	232848 26 00		742	
	ø 480	7,0	26	232848 32 00		742	
Sifón de diseño*							
cromado		1,5		005036 10 00	231		
negro mate		1,5		005036 46 00	272		
Sombrero de desagüe							
para lavabo sin rebosadero							
cromado	50	0,3		005024 10 00	117		
negro mate	50	0,3		005024 46 00	152		
<p>Infobox: * Atención: al utilizar este sifón hay que tener en cuenta la altura del desagüe desde el suelo acabado hasta el centro del desagüe según ficha técnica / Fabricado con la masa especial DuraCeram / Duravit recomienda las siguientes griferías para #232848: Duravit C.1 - M #C11020002, Grohe Essence New #34294001, odisc Cosmopolitan #23448002, Concetto #23450001, odisc Joy #23427000, Hansgrohe Metris 110 #31080000, Metris 200 #31183000 y Axor Starck 10003000 / Para muebles recomendados mirar a partir de la pág. 610</p>							
 <p>Lavabo sobre encimera con bancada para grifería, sin rebosadero, 460 mm ● color interior blanco, color exterior blanco</p>	460 x 460	8,0	26	234046 00 00	638		
	460 x 460	8,0	26	234046 26 00		796	
	460 x 460	8,0	26	234046 32 00		796	
Sifón de diseño*							
cromado		1,5		005036 10 00	231		
negro mate		1,5		005036 46 00	272		
Sombrero de desagüe							
para lavabo sin rebosadero							
cromado	50	0,3		005024 10 00	117		
negro mate	50	0,3		005024 46 00	152		
<p>Infobox: * Atención: al utilizar este sifón hay que tener en cuenta la altura del desagüe desde el suelo acabado hasta el centro del desagüe según ficha técnica / Fabricado con la masa especial DuraCeram / Duravit recomienda para #234046 las siguientes griferías: Duravit C.1 - M #C11020, Hansa #03092273, Hansgrohe Metris 110 #31080000, Metris 200 #31183000, Talis 150 #32052000, Axor Starck Organic #12010000, Axor Starck #10003000 / Para muebles recomendados mirar a partir de la pág. 610</p>							

Cape Cod Design by Philippe Starck

Descripción	An. x Prof. (mm)	kg	Cant.	N° de artículo	USD			
					Blanco	- 00		
 <p>Lavabo sobre encimera sin bancada para grifería, sin rebosadero, 430 mm ☒ color interior blanco, color exterior blanco ∅ 430 5,8 24 232843 00 00 596 color interior blanco, color exterior blanco mate sedoso ∅ 430 5,8 24 232843 26 00 743 color interior blanco mate sedoso, color exterior blanco mate sedoso ∅ 430 5,8 24 232843 32 00 743</p> <p>Sifón de diseño* cromado 1,5 005036 10 00 231 negro mate 1,5 005036 46 00 272</p> <p>Sombrero de desagüe para lavabo sin rebosadero cromado 50 0,3 005024 10 00 117 negro mate 50 0,3 005024 46 00 152</p> <p>Infobox: * Atención: al utilizar este sifón hay que tener en cuenta la altura del desagüe desde el suelo acabado hasta el centro del desagüe según ficha técnica / Fabricado con la masa especial DuraCeram / Para muebles recomendados mirar a partir de la pág. 610</p>					Blanco	- 00	Blanco/Blanco mate satén - 26 Blanco mate satén - 32	
 <p>Lavabo sobre encimera sin bancada para grifería, sin rebosadero, 430 mm ☒ color interior blanco, color exterior blanco 430 x 430 7,4 24 234043 00 00 596 color interior blanco, color exterior blanco mate sedoso 430 x 430 7,4 24 234043 26 00 743 color interior blanco mate sedoso, color exterior blanco mate sedoso 430 x 430 7,4 24 234043 32 00 743</p> <p>Sifón de diseño* cromado 1,5 005036 10 00 231 negro mate 1,5 005036 46 00 272</p> <p>Sombrero de desagüe para lavabo sin rebosadero cromado 50 0,3 005024 10 00 117 negro mate 50 0,3 005024 46 00 152</p> <p>Infobox: * Atención: al utilizar este sifón hay que tener en cuenta la altura del desagüe desde el suelo acabado hasta el centro del desagüe según ficha técnica / Fabricado con la masa especial DuraCeram / Para muebles recomendados mirar a partir de la pág. 610</p>								







Cape Cod Design by Philippe Starck

Descripción	An. x Prof. (mm)	kg	Cant.	N° de artículo	USD			
					Blanco	- 00		
 <p>Lavabo sobre encimera sin bancada para grifería, sin rebosadero, 400 mm ☒ color interior blanco, color exterior blanco 400 x 360 4,8 28 232840 00 00 543 color interior blanco, color exterior blanco mate sedoso 400 x 360 4,8 28 232840 26 00 677 color interior blanco mate sedoso, color exterior blanco mate sedoso 400 x 360 4,8 28 232840 32 00 677</p> <p>Sifón de diseño* cromado 1,5 005036 10 00 231 negro mate 1,5 005036 46 00 272</p> <p>Sombrero de desagüe para lavabo sin rebosadero cromado 50 0,3 005024 10 00 117 negro mate 50 0,3 005024 46 00 152</p> <p>Infobox: * Atención: al utilizar este sifón hay que tener en cuenta la altura del desagüe desde el suelo acabado hasta el centro del desagüe según ficha técnica / Fabricado con la masa especial DuraCeram / Para muebles recomendados mirar a partir de la pág. 610</p>							Blanco/Blanco mate satén - 26 Blanco mate satén - 32	
 <p>Lavabo / Lavabo para mueble sin rebosadero, con bancada para grifería, sombrero de desagüe con tapa cerámica incl., para mueble bajo lavabo # CC9535 700 mm ● 700 x 500 14,5 14 233970 00 00 757</p> <p>Sifón de diseño* cromado 1,5 005036 10 00 231 negro mate 1,5 005036 46 00 272</p> <p>Infobox: * Atención: al utilizar este sifón hay que tener en cuenta la altura del desagüe desde el suelo acabado hasta el centro del desagüe según ficha técnica</p>								

Darling New Design by sieger design

Descripción	An. x Prof. (mm)	kg	Cant.	N° de artículo	USD	
					Blanco - 00 Blanco (HyG) - 20	
	Lavabo con rebosadero, con bancada para grifería, parte inferior vitrificada, fijación incl.					
650 mm ●	650 x 550	19,0	12	262165 00 00	434	
550 mm ●	550 x 480	15,3	24	262155 00 00	317	
	Pedestal para # 262165, 262160, 262155	175 x 220	17,0	30	085824 00 00	361
	Lavabo sobre encimera rectificado, con rebosadero, con bancada para grifería, fijación incl.					
470 mm ●	Ø 470	10,5	16	049747 00 00	454	
Infobox: Para muebles recomendados mirar a partir de la pág. 610						
	Bidé suspendido ● con rebosadero, con bancada para grifería incl. Durafix	370 x 540	20,5	16	224915 00 00	626
	Fijación para bidé e inodoro suspendido embellecedor, blanco	Ø 12 x 180	0,2		006500 00 00	55
	Bastidor versión empotrada (distancia 180 mm) para paredes sólidas para bidé e inodoro suspendido				695200 00 00	102
Infobox: Fijación oculta Durafix incluida en el suministro / Si no se utiliza un bastidor se recomienda la fijación # 006500						
	Bidé de pie ● con rebosadero, con bancada para grifería fijación incl.	370 x 630	26,5	9	225110 00 00	626
	Sifón para bidé con tubo alargado de desagüe cromado	1 1/4"	0,6		005027 00 00	45






Darling New Design by sieger design

	Descripción	An. x Prof. (mm)	kg	Cant.	N° de artículo	USD
						Blanco - 00 Blanco (HyG) - 20
	Inodoro suspendido fondo hondo, incl. Durafix					
	4,5 litros	370 x 540	23,3	16	254509 00 00	561
	4,5 litros, con HygieneGlaze	370 x 540	23,3	16	254509 20 00	633
	Asiento inodoro bisagras acero inoxidable					
	sin cierre amortiguado		2,2	126	006981 00 00	97
	desmontable, cierre amortiguado		2,3	126	006989 00 00	186
	Junta reducción de ruido para bidé e inodoro suspendido		0,3		005090 00 00	47
	Fijación para bidé e inodoro suspendido embellecedor, blanco	Ø 12 x 180	0,2		006500 00 00	55
Infobox: Si no se utiliza un bastidor se recomienda la fijación # 006500 / Fijación oculta Durafix incluida en el suministro						
	Inodoro suspendido Duravit Rimless® sin canal de lavado, fondo hondo, incl. Durafix					
	4,5 litros	370 x 540	23,2	16	255709 00 00	668
	4,5 litros, con HygieneGlaze	370 x 540	23,2	16	255709 20 00	740
	Asiento inodoro bisagras acero inoxidable					
	sin cierre amortiguado		2,2	126	006981 00 00	97
	desmontable, cierre amortiguado		2,3	126	006989 00 00	186
	Junta reducción de ruido para bidé e inodoro suspendido		0,3		005090 00 00	47
	Fijación para bidé e inodoro suspendido embellecedor, blanco	Ø 12 x 180	0,2		006500 00 00	55
Infobox: Fijación oculta Durafix incluida en el suministro / Si no se utiliza un bastidor se recomienda la fijación # 006500						
	Inodoro suspendido Compact fondo hondo, incl. Durafix					
	4,5 litros	360 x 485	19,9	16	254909 00 00	570
	4,5 litros, con HygieneGlaze	360 x 485	19,9	16	254909 20 00	642
	Asiento inodoro bisagras acero inoxidable					
	sin cierre amortiguado		2,2	126	006981 00 00	97
	desmontable, cierre amortiguado		2,3	126	006989 00 00	186
	Junta reducción de ruido para bidé e inodoro suspendido		0,3		005090 00 00	47
Infobox: Fijación oculta Durafix incluida en el suministro / Si no se utiliza un bastidor se recomienda la fijación # 006500						






WonderGliss
+ USD 99 cada pieza de cerámica;
añadir el n.º 1 al final del n.º de art.

Darling New Design by sieger design




	Descripción	An. x Prof. (mm)	kg	Cant.	Nº de artículo	USD
						Blanco - 00 Blanco (HyG) - 20
	Inodoro suspendido fondo hondo, incl. Durafix					
	4,5 litros	370 x 625	27,4	12	254409 00 00	663
	4,5 litros, con HygieneGlaze	370 x 625	27,4	12	254409 20 00	735
	Asiento inodoro versión alargada, bisagras acero inoxidable					
	sin cierre amortiguado		2,0	140	006332 00 00	97
	desmontable, con cierre amortiguado		2,0	140	006339 00 00	191
	Asiento - aro para inodoro versión alargada, delante abierto, bisagras en ABS					
	sin cierre amortiguado		1,4	150	006431 00 00	92
	con cierre amortiguado		1,4	150	006439 00 00	153
	Junta reducción de ruido para bidé e inodoro suspendido		0,3		005090 00 00	47
	Fijación para bidé e inodoro suspendido embellecedor, blanco	Ø 12 x 180	0,2		006500 00 00	55
Infobox: Si no se utiliza un bastidor se recomienda la fijación # 006500 / Fijación oculta Durafix incluida en el suministro						
	Inodoro de pie cerrado hasta pared, fondo hondo, fijación incl., salida horizontal					
	4,5 litros	370 x 570	27,6	12	213909 00 00	595
	4,5 litros, con HygieneGlaze	370 x 570	27,6	12	213909 20 00	667
	Tubo conector salida vertical				001462 00 00	23
	Unión tubo de alimentación diámetro exterior Ø 55, diámetro interior Ø 38 - 45	Ø 55	0,05		001483 00 00	5
	Asiento inodoro bisagras acero inoxidable					
	sin cierre amortiguado		2,2	126	006981 00 00	97
	desmontable, cierre amortiguado		2,3	126	006989 00 00	186

Darling New Design by sieger design





Descripción	An. x Prof. (mm)	kg	Cant.	Nº de artículo	USD
					Blanco - 00 Blanco (HyG) - 20
 Inodoro de pie para tanque bajo para tanque bajo (cisterna no incl.), fondo hondo, salida para el set de conexión dual, salida vertical y horizontal desde 70 - 150 mm, distancia ajustable, o con codo conexión salida vertical de 160 - 190 mm, fijación incl.					
☉ 4,5 litros	370 x 630	30,0	9	213809 00 00	686
☉ 4,5 litros, con HygieneGlaze	370 x 630	30,0	9	213809 20 00	758
Surtido conexión dual salida universal para conexión horizontal y vertical, longitud ajustable.					
incl. excéntrico	Ø 110	1,5		001422 00 00	121
Codo conexión vertical para salida vertical	Ø 90	0,9		899025 00 00	91
Tubo conector salida vertical		0,59		001415 00 00	47
 Cisterna alimentación inferior izq., con mecanismo interior, con descarga doble, cromado					
☉ 6/3 l	405 x 160	13,9	27	093110 00 05	564
☉ 4,5/3 l	405 x 160	13,9	27	093110 00 85	564
 Asiento inodoro bisagras acero inoxidable					
sin cierre amortiguado		2,2	126	006981 00 00	97
desmontable, cierre amortiguado		2,3	126	006989 00 00	186



Darling New Design by sieger design







Descripción		An. x Prof. (mm)	kg	Cant.	N° de artículo	USD
						Blanco - 00 Blanco (HyG) - 20
	Inodoro de una pieza versión EEUU, cerrado hasta pared, versión alargada con sifón Jet, 305 mm/12" conexión, con mecanismo interior Single- Flush, accionamiento desde arriba					
	1,28 gpf (4,8 litros)	405 x 715	48,3	8	212301 00 05	811
	1,28 gpf (4,8 litros), con HygieneGlaze	405 x 715	48,3	8	212301 20 05	883
	Asiento inodoro versión alargada, bisagras acero inoxidable sin cierre amortiguado					
	desmontable, con cierre amortiguado		2,0	140	006332 00 00	97
			2,0	140	006339 00 00	191
	Set de montaje para inodoros de una pieza y de dos piezas, salida 3/8" - rosca macho, conexión en pared 1/2" - rosca hembra					
	450 mm, 1/2", versión EEUU		0,48		001417 00 00	105
	Asiento - aro para inodoro versión alargada, delante abierto, bisagras en ABS					
	sin cierre amortiguado		1,4	150	006431 00 00	92
	con cierre amortiguado		1,4	150	006439 00 00	153
Infobox: El set de montaje es opcional para la instalación						

Darling New Design by sieger design







Descripción	An. x Prof. (mm)	kg	Cant.	Nº de artículo	USD
					Blanco - 00 Blanco (HyG) - 20
 Inodoro de dos piezas (cisterna no incl.), versión EEUU, versión alargada con sifón Jet, 305 mm/12" conexión, salida vertical					
● 1,28 gpf (4,8 litros)	370 x 700	35,5	12	212601 00 00	399
● 1,28 gpf (4,8 litros), con HygieneGlaze	370 x 700	35,5	12	212601 20 00	471
 Cisterna con mecanismo interior Single-Flush, accionamiento desde arriba, alimentación inferior izq.					
● 1,28 gpf (4,8 litros)	405 x 170	13,5	40	093120 00 05	250
Set de montaje para inodoros de una pieza y de dos piezas, salida 3/8" - rosca macho, conexión en pared 1/2" - rosca hembra					
450 mm, 1/2", versión EEUU		0,48		001417 00 00	105
 Asiento inodoro versión alargada, bisagras acero inoxidable					
sin cierre amortiguado		2,0	140	006332 00 00	97
desmontable, con cierre amortiguado		2,0	140	006339 00 00	191
 Asiento - aro para inodoro versión alargada, delante abierto, bisagras en ABS					
sin cierre amortiguado		1,4	150	006431 00 00	92
con cierre amortiguado		1,4	150	006439 00 00	153

Infobox: El set de montaje es opcional para la instalación




D-Code Design by sieger design

Descripción		An. x Prof. (mm)	kg	Cant.	Nº de artículo	USD
						Blanco - 00 Blanco (HyG) - 20
	Lavabo con rebosadero, con bancada para grifería, parte inferior vitrificada, fijación incl.					
	650 mm ●	650 x 500	21,6	18	231065 00 002	206
	600 mm ●	600 x 460	17,8	21	231060 00 002	195
	550 mm ●	550 x 430	16,1	24	231055 00 002	182
	Pedestal para # 231065, 231060, 231055, 034265, 034285, 034210, 034812		10,4	35	086327 00 002	182
	Semipedestal fijación incl., para # 231065, 231060, 231055, 034265, 034285, 034210, 034812		5,5	40	085718 00 002	156
	Fijación para bidé de pie, inodoro de pie y semipedestal embellecedor blanco y cromado Ø 6 x 70		0,4		006701 10 00	29
	Lavabo Med sin rebosadero, con bancada para grifería, parte inferior vitrificada, fijación incl.					
	600 mm ●	600 x 460	17,8	21	231160 00 002	128
	600 mm ☒	600 x 460	17,8	21	231160 00 702	128
	550 mm ●	550 x 430	16,1	24	231155 00 002	120
	550 mm ☒	550 x 430	16,1	24	231155 00 702	120
	Lavabo Vital con rebosadero, con bancada para grifería, parte inferior vitrificada, fijación incl.					
	600 mm ●	600 x 555	18,6	12	231260 00 002	139
Infobox: Apto para movilidad reducida según DIN 18040-1 y DIN 18040-2						
	Lavabo Vital Med sin rebosadero, con bancada para grifería, parte inferior vitrificada, fijación incl.					
	600 mm ●	600 x 555	18,6	12	231360 00 002	139
	600 mm ☒	600 x 555	18,6	12	231360 00 702	139
Infobox: Apto para movilidad reducida según DIN 18040-1 y DIN 18040-2						

D-Code Design by sieger design

Descripción	An. x Prof. (mm)	kg	Cant.	N° de artículo	USD
					Blanco - 00 Blanco (HyG) - 20
	Lavamanos con rebosadero, con bancada para grifería, parte inferior vitrificada, fijación incl., 500 mm				
	orificio para grifería dcha. ●	500 x 220	7,0	40	070650 00 082 139
	orificio para grifería izq. ●	500 x 220	7,0	40	070650 00 092 139
Infobox: Solo en combinación con un sifón de botella.					
	Lavamanos con rebosadero, con bancada para grifería, parte inferior vitrificada, fijación incl.				
	450 mm ●	450 x 340	10,2	36	070545 00 002 152
	Semipedestal fijación incl. para # 070545	215 x 225	4,6	60	085717 00 002 139
	Fijación para bidé de pie, inodoro de pie y semipedestal embellecedor blanco y cromado Ø 6 x 70		0,4		006701 10 00 29
	Lavamanos Med sin rebosadero, con bancada para grifería, parte inferior vitrificada, fijación incl.				
	450 mm ●	450 x 340	10,2	36	070745 00 002 107
	450 mm ☒	450 x 340	10,2	36	070745 00 702 107
	Lavamanos con rebosadero, con bancada para grifería, parte inferior vitrificada, fijación incl., 360 mm				
	orificio para grifería dcha. ●	360 x 270	5,5	42	070536 00 082 152
	orificio para grifería izq. ●	360 x 270	5,5	42	070536 00 092 152
Infobox: Solo en combinación con un sifón de botella.					
	Lavabo empotrado montaje desde arriba, con rebosadero, con bancada para grifería				
	545 mm ●	545 x 435	11,4	32	033754 00 00 139








D-Code Design by sieger design

Descripción	An. x Prof. (mm)	kg	Cant.	N° de artículo	USD
					Blanco - 00 Blanco (HyG) - 20
 <p>Lavabo semi-empotrado con rebosadero, con bancada para grifería, fijación para montaje en encimera de madera incl. 550 mm ●</p>	550 x 440	14,5	28	033955 00 00	287
 <p>Lavabo empotrado montaje desde abajo, con rebosadero, sin bancada para grifería, fijación para montaje en encimera de madera incl. 560 mm ☒</p>	560 x 400	9,4	28	033856 00 00	195
<p>Fijación para la colocación en encimeras de piedra natural (excepto # 046651)</p>		0,2		005028 00 00	40
Infobox: En lavabos empotrados desde abajo se indican las medidas interiores					
 <p>Lavabo empotrado montaje desde abajo, con rebosadero, sin bancada para grifería, fijación para montaje en encimera de madera incl. 495 mm ☒</p>	495 x 290	10,0	32	033849 00 00	152
<p>Fijación para la colocación en encimeras de piedra natural (excepto # 046651)</p>		0,2		005028 00 00	40
Infobox: En lavabos empotrados desde abajo se indican las medidas interiores					

D-Code Design by sieger design


Descripción	An. x Prof. (mm)	kg	Cant.	N° de artículo	USD
					Blanco - 00 Blanco (HyG) - 20
Lavabo doble / Lavabo doble para mueble con rebosadero, con bancada para grifería, parte inferior vitrificada, fijación incl. 1200 mm ●	1200 x 490	36,1	12	034812 00 002	832
Sifón ahorrador de espacio Blanco	1 1/4"	0,4		005076 00 00	77
Pedestal para # 231065, 231060, 231055, 034265, 034285, 034210, 034812		10,4	35	086327 00 002	182
Semipedestal fijación incl., para # 231065, 231060, 231055, 034265, 034285, 034210, 034812		5,5	40	085718 00 002	156
Fijación para bidé de pie, inodoro de pie y semipedestal embellecedor blanco y cromado Ø 6 x 70		0,4		006701 10 00	29
Toallero perfil cuadrado 14 mm, para lavabo # 045412, 034812, 235012 cromado	1150	0,8		003033 10 00	427
Infobox: En combinación con muebles lavabo se recomienda un sifón ahorrador de espacio. / Para la fijación de lavabos superiores a 1200 mm, se necesitan dos juegos de fijaciones / Para muebles recomendados mirar a partir de la pág. 610					






D-Code Design by sieger design

Descripción	An. x Prof. (mm)	kg	Cant.	N° de artículo	USD
					Blanco - 00 Blanco (HyG) - 20
	Lavabo / Lavabo para mueble				
con rebosadero, con bancada para grifería, parte inferior vitrificada, fijación incl.					
1050 mm ●	1050 x 480	30,5	8	034210 00 002	660
850 mm ●	850 x 480	25,0	8	034285 00 002	538
650 mm ●	650 x 485	20,1	18	034265 00 002	389
	Sifón ahorrador de espacio				
Blanco	1 1/4"	0,4		005076 00 00	77
	Pedestal				
para # 231065, 231060, 231055, 034265, 034285, 034210, 034812					
		10,4	35	086327 00 002	182
	Semipedestal				
fijación incl., para # 231065, 231060, 231055, 034265, 034285, 034210, 034812					
		5,5	40	085718 00 002	156
	Fijación				
para bidé de pie, inodoro de pie y semipedestal					
embellecedor blanco y cromado Ø 6 x 70		0,4		006701 10 00	29
	Toallero				
perfil cuadrado 14 mm, cromado					
para lavabo # 032910, 034210	1009	0,6		003035 10 00	403
para lavabo # 032985, 034285, 035285	808	0,5		003036 10 00	376
para lavabo # 034265	604	0,4		003032 10 00	284
Infobox: En combinación con muebles lavabo se recomienda un sifón ahorrador de espacio. / Para muebles recomendados mirar a partir de la pág. 610					
	Lavabo Med				
sin rebosadero, con bancada para grifería, fijación incl.					
850 mm ☒	850 x 480	25,0	8	035285 00 702	603
850 mm ●	850 x 480	25,0	8	035285 00 002	603
	Toallero				
perfil cuadrado 14 mm, para lavabo # 032985, 034285, 035285					
cromado	808	0,5		003036 10 00	376





D-Code Design by sieger design

	Descripción	An. x Prof. (mm)	kg	Cant.	N° de artículo	USD
						Blanco - 00 Blanco (HyG) - 20
	Bidé suspendido ● con rebosadero					
	con bancada para grifería	355 x 545	17,4	20	225715 00 002	200
	Fijación para bidé e inodoro suspendido					
	embellecedor, blanco	Ø 12 x 180	0,2		006500 00 00	55
	embellecedor, cromado	Ø 12 x 180	0,2		006500 10 00	55
	Bastidor versión empotrada (distancia 180 mm) para paredes sólidas					
	para bidé e inodoro suspendido				695200 00 00	102
	Infobox: Si no se utiliza un bastidor se recomienda la fijación # 006500					
	Bidé suspendido Compact ● con rebosadero					
	con bancada para grifería	350 x 480	15,8	20	223715 00 002	254
	Fijación para bidé e inodoro suspendido					
	embellecedor, blanco	Ø 12 x 180	0,2		006500 00 00	55
	embellecedor, cromado	Ø 12 x 180	0,2		006500 10 00	55
	Bastidor versión empotrada (distancia 180 mm) para paredes sólidas					
	para bidé e inodoro suspendido				695200 00 00	102
	Infobox: Si no se utiliza un bastidor se recomienda la fijación # 006500					
	Bidé de pie ● con rebosadero, con bancada para grifería					
	fijación incl.	355 x 525	18,0	20	223710 00 002	180
	Bidé de pie ● con rebosadero, con bancada para grifería					
	fijación incl.	350 x 540	16,7	20	223810 00 002	134
	Bidé de pie ● cerrado hasta pared, con rebosadero, con bancada para grifería					
	fijación incl.	360 x 560	20,5	20	224110 00 002	175








D-Code Design by sieger design

Descripción	An. x Prof. (mm)	kg	Cant.	Nº de artículo	USD
					Blanco - 00 Blanco (HyG) - 20
 Inodoro suspendido					
fondo hondo					
4,5 litros	355 x 545	20,0	20	253509 00 002	184
4,5 litros, con HygieneGlaze	355 x 545	20,0	20	253509 20 002	256
Junta reducción de ruido					
para bidé e inodoro suspendido		0,3		005090 00 00	47
Fijación					
para bidé e inodoro suspendido					
embellecedor, blanco	Ø 12 x 180	0,2		006500 00 00	55
embellecedor, cromado	Ø 12 x 180	0,2		006500 10 00	55
 Asiento inodoro					
bisagras acero inoxidable					
sin cierre amortiguado		1,9	126	006731 00 00	121
bisagras en ABS					
cierre amortiguado		1,9	126	006739 00 00	157
Infobox: Si no se utiliza un bastidor se recomienda la fijación # 006500					
 Set de inodoro suspendido					
medidas del embalaje					
570 x 400 x 445 mm (sin rotulación)		22,4	16	453519 00 A1	305
Inodoro suspendido, 253509 00 00					
fondo hondo					
4,5 litros	355 x 545				
 Asiento inodoro, 006731 00 00					
bisagras acero inoxidable					
sin cierre amortiguado					
 Infobox: Si no se utiliza un bastidor se recomienda la fijación # 006500					








D-Code Design by sieger design

Descripción	An. x Prof. (mm)	kg	Cant.	N° de artículo	USD
					Blanco - 00 Blanco (HyG) - 20
 Set de inodoro suspendido					
medidas del embalaje					
570 x 400 x 445 mm (sin rotulación)		22,6	16	453509 00 A1	341
Inodoro suspendido, 253509 00 00					
fondo hondo					
4,5 litros	355 x 545				
Asiento inodoro, 006739 00 00					
bisagras en ABS					
cierre amortiguado					
Infobox: Si no se utiliza un bastidor se recomienda la fijación # 006500					
 Inodoro suspendido Duravit Rimless®					
sin canal de lavado,					
fondo hondo					
4,5 litros	355 x 545	24,3	20	257009 00 002	268
4,5 litros, con HygieneGlaze	355 x 545	24,3	20	257009 20 002	340
Junta reducción de ruido					
para bidé e inodoro suspendido		0,3		005090 00 00	47
Fijación					
para bidé e inodoro suspendido					
embellecedor, blanco	Ø 12 x 180	0,2		006500 00 00	55
embellecedor, cromado	Ø 12 x 180	0,2		006500 10 00	55
 Asiento inodoro					
bisagras acero inoxidable					
sin cierre amortiguado		1,9	126	006731 00 00	121
bisagras en ABS					
cierre amortiguado		1,9	126	006739 00 00	157
Infobox: Si no se utiliza un bastidor se recomienda la fijación # 006500					
 Set de inodoro suspendido Duravit Rimless®					
medidas del embalaje					
565 x 400 x 450 mm		27,0	12	457009 00 A1	425
Inodoro suspendido Duravit Rimless®, 257009 00 00					
sin canal de lavado,					
fondo hondo					
4,5 litros	355 x 545				
Asiento inodoro, 006739 00 00					
bisagras en ABS					
cierre amortiguado					
Infobox: Si no se utiliza un bastidor se recomienda la fijación # 006500					







D-Code Design by sieger design

	Descripción	An. x Prof. (mm)	kg	Cant.	Nº de artículo	USD
						Blanco - 00 Blanco (HyG) - 20
	Inodoro suspendido Compact fondo hondo					
	6 litros	350 x 480	13,8	20	221109 00 002	231
	6 litros, con HygieneGlaze	350 x 480	13,8	20	221109 20 002	303
	Fijación para bidé e inodoro suspendido					
	embellecedor, blanco	Ø 12 x 180	0,2		006500 00 00	55
	embellecedor, cromado	Ø 12 x 180	0,2		006500 10 00	55
	Asiento inodoro bisagras acero inoxidable					
	sin cierre amortiguado		1,9	126	006731 00 99	121
	bisagras en ABS					
	cierre amortiguado		1,9	126	006739 00 99	157
Infobox: Si no se utiliza un bastidor se recomienda la fijación # 006500						
	Inodoro suspendido Vital fondo hondo, para movilidad reducida, profundidad 700 mm					
	4,5 litros	360 x 700	28,3	9	222809 00 002	483
	4,5 litros, con HygieneGlaze	360 x 700	28,3	9	222809 20 002	555
	Fijación para bidé e inodoro suspendido					
	embellecedor, blanco	Ø 12 x 180	0,2		006500 00 00	55
	embellecedor, cromado	Ø 12 x 180	0,2		006500 10 00	55
	Asiento inodoro Vital versión alargada, con topes angulares y bisagra - eje, bisagras acero inoxidable					
	sin cierre amortiguado		2,1	108	006041 00 00	211
	Asiento inodoro Vital versión alargada, bisagras acero inoxidable					
	sin cierre amortiguado		2,1	108	006031 00 00	114
	desmontable, cierre amortiguado		2,1	108	006039 00 00	184
	Asiento-aro Vital versión alargada, bisagras acero inoxidable					
	sin cierre amortiguado		1,0	108	006071 00 00	88
	Asiento-aro Vital sin cierre amortiguado, versión alargada, con topes angulares y bisagra - eje					
	bisagras acero inoxidable		1,1	108	006091 00 00	163
Infobox: Apto para movilidad reducida según DIN 18040-1 y DIN 18040-2 / Si no se utiliza un bastidor se recomienda la fijación # 006500						



D-Code Design by sieger design

	Descripción	An. x Prof. (mm)	kg	Cant.	N° de artículo	USD
						Blanco - 00 Blanco (HyG) - 20
	Inodoro de pie para alimentación variable, fondo hondo, fijación incl., salida vertical					
	6 litros	350 x 530	21,7	20	211001 00 002	161
	6 litros, con HygieneGlaze	350 x 530	21,7	20	211001 20 002	233
	Unión tubo de alimentación diámetro exterior ø 55, diámetro interior ø 38 - 45	ø 55	0,05		001483 00 00	5
	Asiento inodoro bisagras acero inoxidable sin cierre amortiguado		1,9	126	006731 00 00	121
	bisagras en ABS cierre amortiguado		1,9	126	006739 00 00	157
	Inodoro de pie cerrado hasta pared, para alimentación variable, fondo hondo, fijación incl., salida horizontal					
	6 litros	355 x 560	22,0	20	211509 00 002	215
	6 litros, con HygieneGlaze	355 x 560	22,0	20	211509 20 002	287
	Tubo conector salida vertical				001462 00 00	23
	Unión tubo de alimentación diámetro exterior ø 55, diámetro interior ø 38 - 45	ø 55	0,05		001483 00 00	5
	Asiento inodoro bisagras en ABS cierre amortiguado		1,9	126	006739 00 00	157
	bisagras acero inoxidable sin cierre amortiguado		1,9	126	006731 00 00	121
	Inodoro de pie para tanque bajo fondo hondo, para tanque bajo (cisterna no incl.), fijación incl., salida vertical					
	6 litros	355 x 650	22,0	12	211101 00 002	140
	6 litros, con HygieneGlaze	355 x 650	22,0	12	211101 20 002	212
	Cisterna con mecanismo interior, con descarga doble, cromado, 6/3 l					
	alimentación inferior izq.	385 x 170	12,5	48	092710 00 04	162
	Asiento inodoro bisagras acero inoxidable sin cierre amortiguado		1,9	126	006731 00 00	121
	bisagras en ABS cierre amortiguado		1,9	126	006739 00 00	157




D-Code Design by sieger design

	Descripción	An. x Prof. (mm)	kg	Cant.	Nº de artículo	USD
						Blanco - 00 Blanco (HyG) - 20
	Inodoro de pie para tanque bajo fondo hondo, para tanque bajo (cisterna no incl.), fijación incl., salida horizontal					
	☼ 6 litros	355 x 650	18,6	12	211109 00 002	134
	☼ 6 litros, con HygieneGlaze	355 x 650	18,6	12	211109 20 002	206
	Cisterna con mecanismo interior, con descarga doble, cromado, ☼ 6/3 l					
	alimentación inferior izq.	385 x 170	12,5	48	092710 00 04	162
	Asiento inodoro bisagras acero inoxidable sin cierre amortiguado					
			1,9	126	006731 00 00	121
	bisagras en ABS cierre amortiguado		1,9	126	006739 00 00	157
	Inodoro de pie para tanque bajo fondo hondo, para tanque bajo (cisterna no incl.), surtido conexión dual, salida horizontal y vertical desde 70 - 185 mm, longitud ajustab- le, o con codo conexión vertical desde 155 - 235 mm, fijación incl.					
	☼ 6 litros	355 x 650	24,5	12	211809 00 002	332
	☼ 6 litros, con HygieneGlaze	355 x 650	24,5	12	211809 20 002	404
	Surtido conexión dual salida universal para conexión horizontal y vertical, longitud ajustable. incl. excéntrico	∅ 110	1,5		001422 00 00	121
	Codo conexión vertical para salida vertical	∅ 90	0,9		899025 00 00	91
	Tubo conector salida vertical		0,59		001415 00 00	47
	Cisterna con mecanismo interior, con descarga doble, cromado, ☼ 6/3 l					
	alimentación inferior izq.	385 x 170	12,5	48	094010 00 04	162
	Asiento inodoro bisagras acero inoxidable sin cierre amortiguado					
			1,9	126	006731 00 00	121
	bisagras en ABS cierre amortiguado		1,9	126	006739 00 00	157







D-Code Design by sieger design

Descripción		An. x Prof. (mm)	kg	Cant.	N° de artículo	USD
						Blanco - 00 Blanco (HyG) - 20
	Inodoro de una pieza versión EEUU, versión alargada con sifón Jet, 305 mm/12" conexión, salida vertical, con mecanismo interior, Single Flush					
	♣ 1,28 gpf (4,8 litros), con palanca izq.	395 x 735	39,5	8	011301 00 01	439
	♣ 1,28 gpf (4,8 litros), con palanca dcha.	395 x 735	39,5	8	011301 00 82	439
	♣ 1,28 gpf (4,8 litros), con palanca izq.	395 x 735	39,5	8	011301 20 01	511
	♣ 1,28 gpf (4,8 litros), con palanca dcha.	395 x 735	39,5	8	011301 20 82	511
	Set de montaje para inodoros de una pieza y de dos piezas, salida 3/8" - rosca macho, conexión en pared 1/2" - rosca hembra					
	380 mm, 1/2", versión EEUU		0,48		001431 00 00	105
	Asiento inodoro versión alargada, bisagras acero inoxidable					
	sin cierre amortiguado		2,1	126	006741 00 00	121
	desmontable, con cierre amortiguado		1,8	120	006209 00 96	157
Infobox: El set de montaje es opcional para la instalación						






D-Code Design by sieger design

Descripción		An. x Prof. (mm)	kg	Cant.	Nº de artículo	USD
						Blanco - 00 Blanco (HyG) - 20
	Inodoro de dos piezas					
	para tanque bajo (cisterna no incl.), versión EEUU, versión alargada con sifón Jet, 305 mm/12" conexión, salida vertical					
	♻️ 1,28 gpf (4,8 litros) 350 x 685 26,2 12 011701 00 62 179 ♻️ 1,28 gpf (4,8 litros), con HygieneGlaze 350 x 685 26,2 12 011701 20 62 251					
Set de montaje						
	para inodoros de una pieza y de dos piezas, salida 3/8" - rosca macho, conexión en pared 1/2" - rosca hembra					
	380 mm, 1/2", versión EEUU		0,48		001431 00 00	105
	Cisterna					
	con mecanismo Singleflush, mecanismo accionado por palanca lat., 3"/80 mm cierre de tapa, alimentación inferior izq.					
	♻️ 1,28 gpf (4,8 litros)	390 x 170	12,0	40	092720 00 02	121
	Asiento inodoro					
	versión alargada, bisagras acero inoxidable					
	sin cierre amortiguado 2,1 126 006741 00 00 121 desmontable, con cierre amortiguado 1,8 120 006209 00 96 157					
<div style="border: 1px solid black; padding: 5px;"> Infobox: El set de montaje es opcional para la instalación </div>						




D-Code Design by sieger design

Descripción	An. x Prof. (mm)	kg	Cant.	Nº de artículo	USD	
					Blanco - 00 Blanco (HyG) - 20	
 <p>Urinario alimentación posterior, sin canal de lavado, para conexión 1/2", incl. dispersor de lavado, set de alimentación, válvula de desagüe, sifón de vaso Ø 32mm, fijación incl.</p>	modelo sin mosca	305 x 290	14,6	20	082930 00 00 406	
	modelo con mosca 	305 x 290	14,6	20	082930 00 07 445	
	con HygieneGlaze					
	modelo sin mosca	305 x 290	14,6	20	082930 20 00 478	
	modelo con mosca 	305 x 290	14,6	20	082930 20 07 517	
	<p>Infobox: Instalar solo junto a un fluxor empotrado y regulable / Al utilizar un bastidor empotrado de Geberit de la serie Duofix #111.616 / Kombifix #457.611 / GIS #461.621 es obligatorio un adaptador de alimentación Geberit #242.042.00.1 para conexión de 1/2".</p>					
 <p>Urinario alimentación superior, sin canal de lavado, incl. dispersor de lavado, set de alimentación, válvula de desagüe, sifón de vaso Ø 32mm, fijación incl.</p>	modelo sin mosca	305 x 290	14,6	20	082830 00 00 406	
	modelo con mosca 	305 x 290	14,6	20	082830 00 07 445	
	con HygieneGlaze					
	modelo sin mosca	305 x 290	14,6	20	082830 20 00 478	
	modelo con mosca 	305 x 290	14,6	20	082830 20 07 517	
	<p>Infobox: Para fluxor con distancia de 50 mm desde la pared a centro tubo de alimentación / Instalar solo junto a un fluxor regulable sin ventilación.</p>					




D-Neo Design by Bertrand Lejoly

Descripción	An. x Prof. (mm)	kg	Cant.	Nº de artículo	USD
					Blanco - 00 Blanco (HyG) - 20
	Lavabo con rebosadero, con bancada para grifería, parte inferior vitrificada, fijación incl.				
650 mm ●	650 x 440	19,6	18	236665 00 00	174
650 mm ☒	650 x 440	19,6	18	236665 00 60	174
600 mm ●	600 x 440	17,8	15	236660 00 00	155
600 mm ☒	600 x 440	17,8	15	236660 00 60	155
550 mm ●	550 x 440	15,8	24	236655 00 00	150
550 mm ☒	550 x 440	15,8	24	236655 00 60	150
	Sifón de diseño* cromado negro mate				
		1,5		005036 10 00	231
		1,5		005036 46 00	272
	Pedestal para # 236655, 236660, 236665				
		12,1	30	085842 00 00	186
	Semipedestal fijación incl., para # 236655, 236660, 236665				
		7,1	40	085843 00 00	150
	Fijación rápida para semipedestal				
		0,1		005503 00 00	45
Infobox: * Atención: al utilizar este sifón hay que tener en cuenta la altura del desagüe desde el suelo acabado hasta el centro del desagüe según ficha técnica					
	Lavamanos sin rebosadero, con bancada para grifería, fijación incl., parte inferior vitrificada				
450 mm ●	450 x 335	9,8	36	073845 00 41	113
450 mm ☒	450 x 335	9,8	36	073845 00 70	113
	Sombrero de desagüe para lavabo sin rebosadero				
	cromado	50	0,3	005024 10 00	117
	negro mate	50	0,3	005024 46 00	152
Infobox: Instalar solo junto a un sifón de botella que incluye un tubo de inmersión prolongado					
	Lavamanos sin rebosadero, con bancada para grifería, orificio para grifería dcha., fijación incl., parte inferior vitrificada				
400 mm ●	400 x 220	7,5	48	073940 00 41	150
	Sombrero de desagüe para lavabo sin rebosadero				
	cromado	75	0,4	005038 10 00	116
	negro mate	75	0,4	005038 46 00	152
Infobox: Instalar solo junto a un sifón de botella que incluye un tubo de inmersión prolongado					



D-Neo Design by Bertrand Lejoly

Descripción	An. x Prof. (mm)	kg	Cant.	Nº de artículo	USD
					Blanco - 00 Blanco (HyG) - 20
	Lavamanos / Lavamanos para mueble				
sin rebosadero, con bancada para grifería, parte inferior vitrificada					
500 mm ●	500x400	13,5	24	074250 00 00	211
500 mm ☒	500x400	13,5	24	074250 00 60	211
	Sombrero de desagüe				
para lavabo sin rebosadero					
cromado	75	0,4		005038 10 00	116
negro mate	75	0,4		005038 46 00	152
Infobox: En combinación con muebles lavabo se recomienda un sifón ahorrador de espacio. / Para muebles recomendados mirar a partir de la pág. 610					
	Lavabo sobre encimera				
sin rebosadero, sin bancada para grifería, fijación incl.					
600 mm ☒	600 x 400	11,0	24	237260 00 70	321
	Sifón de diseño*				
cromado		1,5		005036 10 00	231
negro mate		1,5		005036 46 00	272
	Sombrero de desagüe				
para lavabo sin rebosadero					
cromado	50	0,3		005024 10 00	117
negro mate	50	0,3		005024 46 00	152
Infobox: * Atención: al utilizar este sifón hay que tener en cuenta la altura del desagüe desde el suelo acabado hasta el centro del desagüe según ficha técnica / Para muebles recomendados mirar a partir de la pág. 610 / Si se utiliza el sifón en versión negro mate se recomiendan los accesorios en negro mate. Ver a partir de pág. 248					
	Lavabo sobre encimera				
sin rebosadero, sin bancada para grifería, fijación incl.					
400 mm ☒	400 x 400	7,3	39	237140 00 70	283
	Sifón de diseño*				
cromado		1,5		005036 10 00	231
negro mate		1,5		005036 46 00	272
	Sombrero de desagüe				
para lavabo sin rebosadero					
cromado	50	0,3		005024 10 00	117
negro mate	50	0,3		005024 46 00	152
Infobox: * Atención: al utilizar este sifón hay que tener en cuenta la altura del desagüe desde el suelo acabado hasta el centro del desagüe según ficha técnica / Para muebles recomendados mirar a partir de la pág. 610 / Si se utiliza el sifón en versión negro mate se recomiendan los accesorios en negro mate. Ver a partir de pág. 248					





D-Neo Design by Bertrand Lejoly

Descripción	An. x Prof. (mm)	kg	Cant.	N° de artículo	USD
					Blanco - 00 Blanco (HyG) - 20
 Lavabo empotrado montaje desde arriba, con rebosadero, con bancada para grifería 600 mm ●	600 x 435	11,1	18	035760 00 27	266
Válvula manual *** para lavabos con rebosadero					
cromado		0,4		005052 10 00	105
negro mate		0,4		005052 46 00	143
Infobox: Para muebles recomendados mirar a partir de la pág. 610 / Si se instala una válvula manual, por favor, no sobrepasar el caudal máx. de 7,5 l por grifería. / *** Recomendado para grifería mural, mueble bajo lavabo y/o encimera					
 Lavabo empotrado montaje desde arriba, sin rebosadero, sin bancada para grifería 600 mm ☒	600 x 435	9,3	18	035860 00 79	321
Sombrero de desagüe para lavabo sin rebosadero					
cromado	50	0,3		005024 10 00	117
negro mate	50	0,3		005024 46 00	152
Infobox: Para muebles recomendados mirar a partir de la pág. 610					
 Lavabo / Lavabo para mueble con rebosadero, con bancada para grifería, parte inferior vitrificada, fijación incl.					
1005 mm ●	1005 x 480	27,0	8	236710 00 00	549
1005 mm ☒	1005 x 480	27,0	8	236710 00 60	549
800 mm ●	800 x 480	22,0	8	236780 00 00	397
800 mm ☒	800 x 480	22,0	8	236780 00 60	397
650 mm ●	650 x 480	20,0	18	236765 00 00	321
650 mm ☒	650 x 480	20,0	18	236765 00 60	321
600 mm ●	600 x 480	18,0	21	236760 00 00	258
600 mm ☒	600 x 480	18,0	21	236760 00 60	258
Sifón para lavabo con tubo desagüe alargado 300 mm					
cromado	1 1/4"	0,6		005026 00 00	45
Sifón de diseño*					
cromado		1,5		005036 10 00	231
negro mate		1,5		005036 46 00	272
Válvula manual *** para lavabos con rebosadero					
cromado		0,4		005052 10 00	105
negro mate		0,4		005052 46 00	143
Infobox: * Atención: al utilizar este sifón hay que tener en cuenta la altura del desagüe desde el suelo acabado hasta el centro del desagüe según ficha técnica / En combinación con muebles lavabo se recomienda un sifón ahorrador de espacio. / Para muebles recomendados mirar a partir de la pág. 610 / Si se instala una válvula manual, por favor, no sobrepasar el caudal máx. de 7,5 l por grifería. / *** Recomendado para grifería mural, mueble bajo lavabo y/o encimera					








D-Neo Design by Bertrand Lejoly

Descripción	An. x Prof. (mm)	kg	Cant.	N° de artículo	USD
					Blanco - 00 Blanco (HyG) - 20
 Lavabo asimétrico / Lavabo asimétrico para mueble con rebosadero, con bancada para grifería, parte inferior vitrificada, seno a la izquierda					
800 mm ●	800 x 480	27,0	8	236980 00 00	472
800 mm ☒	800 x 480	27,0	8	236980 00 60	472
Sifón para lavabo con tubo desagüe alargado 300 mm					
cromado	1 1/4"	0,6		005026 00 00	45
Sifón de diseño*					
cromado		1,5		005036 10 00	231
negro mate		1,5		005036 46 00	272
Válvula manual *** para lavabos con rebosadero					
cromado		0,4		005052 10 00	105
negro mate		0,4		005052 46 00	143
Infobox: * Atención: al utilizar este sifón hay que tener en cuenta la altura del desagüe desde el suelo acabado hasta el centro del desagüe según ficha técnica / Para muebles recomendados mirar a partir de la pág. 610 / Si se instala una válvula manual, por favor, no sobrepasar el caudal máx. de 7,5 l por grifería. / *** Recomendado para grifería mural, mueble bajo lavabo y/o encimera					
 Lavabo asimétrico / Lavabo asimétrico para mueble con rebosadero, con bancada para grifería, parte inferior vitrificada, fijación incl., seno a la derecha					
800 mm ●	800 x 480	27,0	8	237080 00 00	472
800 mm ☒	800 x 480	27,0	8	237080 00 60	472
Sifón para lavabo con tubo desagüe alargado 300 mm					
cromado	1 1/4"	0,6		005026 00 00	45
Sifón de diseño*					
cromado		1,5		005036 10 00	231
negro mate		1,5		005036 46 00	272
Válvula manual *** para lavabos con rebosadero					
cromado		0,4		005052 10 00	105
negro mate		0,4		005052 46 00	143
Infobox: * Atención: al utilizar este sifón hay que tener en cuenta la altura del desagüe desde el suelo acabado hasta el centro del desagüe según ficha técnica / Para muebles recomendados mirar a partir de la pág. 610 / Si se instala una válvula manual, por favor, no sobrepasar el caudal máx. de 7,5 l por grifería. / *** Recomendado para grifería mural, mueble bajo lavabo y/o encimera					





D-Neo Design by Bertrand Lejoly

	Descripción	An. x Prof. (mm)	kg	Cant.	N° de artículo	USD
						Blanco - 00 Blanco (HyG) - 20
	Bidé suspendido ● con rebosadero, con bancada para grifería incl. Durafix	370 x 540	20,7	20	229415 00 00	335
	Fijación para bidé e inodoro suspendido					
	embellecedor, blanco	Ø 12 x 180	0,2		006500 00 00	55
	embellecedor, cromado	Ø 12 x 180	0,2		006500 10 00	55
	Sifón para bidé con tubo alargado de desagüe					
	cromado	1 1/4"	0,6		005027 00 00	45
	Infobox: Si no se utiliza un bastidor se recomienda la fijación # 006500					
	Bidé suspendido ● con rebosadero con bancada para grifería	370 x 540	21,0	20	229515 00 00	286
	Fijación para bidé e inodoro suspendido					
	embellecedor, blanco	Ø 12 x 180	0,2		006500 00 00	55
	embellecedor, cromado	Ø 12 x 180	0,2		006500 10 00	55
	Sifón para bidé con tubo alargado de desagüe					
	cromado	1 1/4"	0,6		005027 00 00	45
	Infobox: Si no se utiliza un bastidor se recomienda la fijación # 006500					
	Bidé de pie ● con rebosadero, con bancada para grifería fijación incl.	370 x 650	35,7	9	229410 00 00	290
	Sifón para bidé con tubo alargado de desagüe					
	cromado	1 1/4"	0,6		005027 00 00	45
	Bidé de pie ● cerrado hasta pared, con rebosadero, con bancada para grifería fijación incl.	370 x 580	29,8	12	229510 00 00	296
	Sifón para bidé con tubo alargado de desagüe					
	cromado	1 1/4"	0,6		005027 00 00	45








D-Neo Design by Bertrand Lejoly

	Descripción	An. x Prof. (mm)	kg	Cant.	N° de artículo	USD
						Blanco - 00 Blanco (HyG) - 20
	Inodoro suspendido Duravit Rimless® sin canal de lavado, fondo hondo, incl. Durafix					
	4,5 litros	370 x 540	23,2	16	257709 00 00	334
	4,5 litros, con HygieneGlaze	370 x 540	23,2	16	257709 20 00	406
	Fijación para bidé e inodoro suspendido					
	embellecedor, blanco	Ø 12 x 180	0,2		006500 00 00	55
	embellecedor, cromado	Ø 12 x 180	0,2		006500 10 00	55
	Junta reducción de ruido para bidé e inodoro suspendido		0,3		005090 00 00	47
	Asiento inodoro desmontable, bisagras acero inoxidable					
	sin cierre amortiguado		2,4	126	002161 00 00	123
	cierre amortiguado		2,4	126	002169 00 00	172
Infobox: Fijación oculta Durafix incluida en el suministro / Si no se utiliza un bastidor se recomienda la fijación # 006500						
	Set de inodoro suspendido Duravit Rimless® medidas del embalaje 560 x 400 x 430 mm		25,6	12	457709 00 A1	506
	Inodoro suspendido Duravit Rimless®, 257709 00 00 sin canal de lavado, fondo hondo, incl. Durafix					
	4,5 litros	370 x 540				
	Asiento inodoro, 002169 00 00 desmontable, bisagras acero inoxidable					
	cierre amortiguado					
Infobox: Fijación oculta Durafix incluida en el suministro / Si no se utiliza un bastidor se recomienda la fijación # 006500						
	Inodoro suspendido Duravit Rimless® sin canal de lavado, fondo hondo					
	4,5 litros	370 x 540	26,5	16	257809 00 00	277
	4,5 litros, con HygieneGlaze	370 x 540	26,5	16	257809 20 00	349
	Fijación para bidé e inodoro suspendido					
	embellecedor, blanco	Ø 12 x 180	0,2		006500 00 00	55
	embellecedor, cromado	Ø 12 x 180	0,2		006500 10 00	55
	Junta reducción de ruido para bidé e inodoro suspendido		0,3		005090 00 00	47
	Asiento inodoro desmontable, bisagras acero inoxidable					
	sin cierre amortiguado		2,4	126	002161 00 00	123
	cierre amortiguado		2,4	126	002169 00 00	172
Infobox: Si no se utiliza un bastidor se recomienda la fijación # 006500						

D-Neo Design by Bertrand Lejoly


Descripción	An. x Prof. (mm)	kg	Cant.	Nº de artículo	USD
					Blanco - 00 Blanco (HyG) - 20
 Set de inodoro suspendido Duravit Rimless®					
medidas del embalaje 560 x 400 x 430 mm		28,9	12	457809 00 A1	449
Inodoro suspendido Duravit Rimless®, 257809 00 00 sin canal de lavado, fondo hondo					
4,5 litros	370 x 540				
Asiento inodoro, 002169 00 00 desmontable, bisagras acero inoxidable cierres amortiguado					
Infobox: Si no se utiliza un bastidor se recomienda la fijación # 006500					
					
Inodoro suspendido Compact Duravit Rimless®					
sin canal de lavado, fondo hondo					
4,5 litros	370 x 480	23,0	16	258709 00 00	277
4,5 litros con, HygieneGlaze	370 x 480	23,0	16	258709 20 00	349
Fijación					
para bidé e inodoro suspendido					
embellecedor, blanco	Ø 12 x 180	0,2		006500 00 00	55
embellecedor, cromado	Ø 12 x 180	0,2		006500 10 00	55
Junta reducción de ruido					
para bidé e inodoro suspendido		0,3		005090 00 00	47
 Asiento inodoro					
desmontable, bisagras acero inoxidable					
sin cierre amortiguado		2,4	126	002161 00 00	123
cierre amortiguado		2,4	126	002169 00 00	172
Infobox: Si no se utiliza un bastidor se recomienda la fijación # 006500					
 Set de inodoro suspendido Compact Duravit Rimless®					
medidas del embalaje 520 x 400 x 430 mm		25,4	12	458709 00 A1	449
Inodoro suspendido Compact Duravit Rimless®, 258709 00 00 sin canal de lavado, fondo hondo					
4,5 litros	370 x 480				
Asiento inodoro, 002169 00 00 desmontable, bisagras acero inoxidable cierres amortiguado					
Infobox: Si no se utiliza un bastidor se recomienda la fijación # 006500					

D-Neo Design by Bertrand Lejoly





	Descripción	An. x Prof. (mm)	kg	Cant.	N° de artículo	USD
						Blanco - 00 Blanco (HyG) - 20
	Inodoro suspendido Compact Duravit Rimless® sin canal de lavado, fondo hondo, incl. Durafix					
	4,5 litros	370 x 480	23,0	16	258809 00 00	317
	4,5 litros, con HygieneGlaze	370 x 480	23,0	16	258809 20 00	389
	Junta reducción de ruido para bidé e inodoro suspendido		0,3		005090 00 00	47
	Asiento inodoro desmontable, bisagras acero inoxidable					
	sin cierre amortiguado		2,4	126	002161 00 00	123
	cierre amortiguado		2,4	126	002169 00 00	172
Infobox: Fijación oculta Durafix incluida en el suministro						
	Set de inodoro suspendido Compact Duravit Rimless® Dimensiones del embalaje 520 x 400 x 445 mm		25,4	12	458809 00 A1	489
	Inodoro suspendido Compact Duravit Rimless®, 258809 00 00 sin canal de lavado, fondo hondo, incl. Durafix					
	4,5 litros	370 x 480				
	Asiento inodoro, 002169 00 00 bisagras acero inoxidable cierre amortiguado					
Infobox: Si no se utiliza un bastidor se recomienda la fijación # 006500 / Fijación oculta Durafix incluida en el suministro						
	Inodoro de pie Duravit Rimless® cerrado hasta pared, fijación incl., fondo hondo, salida horizontal					
	4,5 litros	370 x 580	24,4	12	200309 00 00	347
	4,5 litros, con HygieneGlaze	370 x 580	24,4	12	200309 20 00	419
	Tubo conector salida vertical				001462 00 00	23
	Unión tubo de alimentación diámetro exterior ø 55, diámetro interior ø 38 - 45	ø 55	0,05		001483 00 00	5
	Surtido conexión dual salida universal para conexión horizontal y vertical, longitud ajustable. incl. excéntrico	ø 110	1,5		001422 00 00	121
	Asiento inodoro desmontable, bisagras acero inoxidable					
	sin cierre amortiguado		2,4	126	002161 00 00	123
	cierre amortiguado		2,4	126	002169 00 00	172



D-Neo Design by Bertrand Lejoly

Descripción	An. x Prof. (mm)	kg	Cant.	Nº de artículo	USD
					Blanco - 00 Blanco (HyG) - 20
 Inodoro de pie con tanque bajo Duravit Rimless® sin canal de lavado, para tanque bajo (cisterna no incl.), fondo hondo, fijación incl., salida para surtido conexión dual, salida vertical y horizontal de 70 - 170 mm, longitud ajus- table, así como codo de conexión vertical de 155 - 225 mm					
♻️ 4,5 litros	370 x 650	36,9	9	200209 00 00	401
♻️ 4,5 litros, con HygieneGlaze	370 x 650	36,9	9	200209 20 00	473
Surtido conexión dual salida universal para conexión horizontal y vertical, longitud ajustable.					
incl. excéntrico	Ø 110	1,5		001422 00 00	121
Codo conexión vertical para salida vertical	Ø 90	0,9		899025 00 00	91
Cisterna con mecanismo interior, con descarga doble, cromado, alimentación inferior izq.					
♻️ 6/3 l	395 x 180	14,9	28	094410 00 05	246
♻️ 4,5/3 l	395 x 180	14,9	28	094410 00 85	246
Asiento inodoro desmontable, bisagras acero inoxidable					
sin cierre amortiguado		2,4	126	002161 00 00	123
cierre amortiguado		2,4	126	002169 00 00	172

DuraSquare Design by Duravit





Descripción	An. x Prof. (mm)	kg	Cant.	Nº de artículo	USD
					Blanco - 00
 Lavabo / Lavabo para mueble sin rebosadero, con bancada para grifería, sombbrero de desagüe con tapa cerámica incl., parte inferior vitrificada, fijación incl.					
1000 mm ●	1000 x 470	22,9	8	235310 00 41	1.134
1000 mm ☒	1000 x 470	22,9	8	235310 00 70	1.134
Sifón de diseño*					
cromado		1,5		005036 10 00	231
negro mate		1,5		005036 46 00	272
 Consola metálica al suelo ajustable en altura + 50 mm, fijación incl., para lavabo # 235310, toallero dcha./ izq., reversible					
cromado	1065 x 451	7,0	25	003103 10 00	1.064
negro mate	1065 x 451	7,0	25	003103 46 00	924
 Consola metálica suspendida fijación incl., para lavabo # 235310, toallero dcha./ izq., reversible					
cromado	1065 x 451	6,0	25	003104 10 00	810
negro mate	1065 x 451	6,0	25	003104 46 00	674
Bandeja de cristal cristal de seguridad, para consola metálica # 003103, 003104					
Cubic line	970 x 380	7,6		009965 82 00	436
Blanco	970 x 380	7,6		009965 83 00	216
Negro	970 x 380	7,6		009965 84 00	216
Jade	970 x 380	7,6		009965 85 00	216
Melocotón perla	970 x 380	7,6		009965 86 00	216
Gris Franela	970 x 380	7,6		009965 87 00	216
Piedra azulada	970 x 380	7,6		009965 88 00	216
 Toallero perfil cuadrado 14 mm, para lavabo # 235310					
cromado	941	0,7		003119 10 00	295
negro mate	941	0,7		003119 46 00	254
Infobox: * Atención: al utilizar este sifón hay que tener en cuenta la altura del desagüe desde el suelo acabado hasta el centro del desagüe según ficha técnica / **La bandeja de cristal no está incl. en el suministro de la consola metálica. Debe pedirse por separado. / Para escoger el color de la bandeja de cristal que corresponde al lacado del mueble, mire pág. 983. / Consola metálica: el toallero puede montarse a dcha. o izq. / Fabricado con la masa especial DuraCeram / Para muebles recomendamos mirar a partir de la pág. 610					

DuraSquare Design by Duravit


Descripción	An. x Prof. (mm)	kg	Cant.	Nº de artículo	USD
					Blanco - 00
Lavabo rectificado sin rebosadero, con bancada para grifería, sombbrero de desagüe con tapa cerámica incl., fijación incl.					
1000 mm ●	1000 x 470	22,9	8	235310 00 71	1.198
1000 mm ☒	1000 x 470	22,9	8	235310 00 79	1.198
Sifón de diseño*					
cromado		1,5		005036 10 00	231
negro mate		1,5		005036 46 00	272

Infobox: * Atención: al utilizar este sifón hay que tener en cuenta la altura del desagüe desde el suelo acabado hasta el centro del desagüe según ficha técnica / Para muebles recomendados mirar a partir de la pág. 610 / Fabricado con la masa especial DuraCeram

DuraSquare Design by Duravit





Descripción	An. x Prof. (mm)	kg	Cant.	Nº de artículo	USD
					Blanco - 00
 Lavabo / Lavabo para mueble sin rebosadero, con bancada para grifería, sombbrero de desagüe con tapa cerámica incl., parte inferior vitrificada, fijación incl.					
1000 mm ● ●	1000 x 470	22,9	8	235310 00 43	1.134
Sifón de diseño*					
cromado		1,5		005036 10 00	231
negro mate		1,5		005036 46 00	272
 Consola metálica al suelo ajustable en altura + 50 mm, fijación incl., para lavabo # 235310, toallero dcha./ izq., reversible					
cromado	1065 x 451	7,0	25	003103 10 00	1.064
negro mate	1065 x 451	7,0	25	003103 46 00	924
 Consola metálica suspendida fijación incl., para lavabo # 235310, toallero dcha./ izq., reversible					
cromado	1065 x 451	6,0	25	003104 10 00	810
negro mate	1065 x 451	6,0	25	003104 46 00	674
Bandeja de cristal cristal de seguridad, para consola metálica # 003103, 003104					
Cubic line	970 x 380	7,6		009965 82 00	436
Blanco	970 x 380	7,6		009965 83 00	216
Negro	970 x 380	7,6		009965 84 00	216
Jade	970 x 380	7,6		009965 85 00	216
Melocotón perla	970 x 380	7,6		009965 86 00	216
Gris Franela	970 x 380	7,6		009965 87 00	216
Piedra azulada	970 x 380	7,6		009965 88 00	216
 Toallero perfil cuadrado 14 mm, para lavabo # 235310					
cromado	941	0,7		003119 10 00	295
negro mate	941	0,7		003119 46 00	254
Infobox: * Atención: al utilizar este sifón hay que tener en cuenta la altura del desagüe desde el suelo acabado hasta el centro del desagüe según ficha técnica / **La bandeja no está incl. en el suministro de la consola metálica. Debe pedirse por separado. / Para escoger el color de la bandeja de cristal que corresponde al lacado del mueble, mire pág. 983. / Consola metálica: el toallero puede montarse a dcha. o izq. / Fabricado con la masa especial DuraCeram / Para muebles recomendados mirar a partir de la pág. 610					

DuraSquare Design by Duravit


Descripción	An. x Prof. (mm)	kg	Cant.	Nº de artículo	USD
					Blanco - 00
Lavabo rectificado sin rebosadero, con bancada para grifería, sombbrero de desagüe con tapa cerámica incl., fijación incl.					
1000 mm ● ●	1000 x 470	22,9	8	235310 00 72	1.198
Sifón de diseño*					
cromado		1,5		005036 10 00	231
negro mate		1,5		005036 46 00	272

Infobox: * Atención: al utilizar este sifón hay que tener en cuenta la altura del desagüe desde el suelo acabado hasta el centro del desagüe según ficha técnica / Para muebles recomendados mirar a partir de la pág. 610 / Fabricado con la masa especial DuraCeram

DuraSquare Design by Duravit

Descripción	An. x Prof. (mm)	kg	Cant.	Nº de artículo	USD
					Blanco - 00
 Lavabo / Lavabo para mueble sin rebosadero, con bancada para grifería, sombbrero de desagüe con tapa cerámica incl., parte inferior vitrificada, fijación incl.					
800 mm ●	800 x 470	18,6	8	235380 00 41	1.006
800 mm ☒	800 x 470	18,6	8	235380 00 70	1.006
Sifón de diseño*					
cromado		1,5		005036 10 00	231
negro mate		1,5		005036 46 00	272
 Consola metálica al suelo ajustable en altura + 50 mm, fijación incl., para lavabo # 235380, 234880, 234980, toallero dcha./ izq., reversible					
cromado	865 x 451	6,5	25	003111 10 00	1.202
negro mate	865 x 451	6,5	25	003111 46 00	1.042
 Consola metálica suspendida fijación incl., para lavabo # 235380, 234880, 234980, toallero dcha./ izq., reversible					
cromado	865 x 451	5,5	25	003112 10 00	904
negro mate	865 x 451	5,5	25	003112 46 00	760
Bandeja de cristal cristal de seguridad, para consolas metálicas # 003111, 003112					
Cubic line	770 x 380	5,8		009967 82 00	456
Blanco	770 x 380	5,8		009967 83 00	237
Negro	770 x 380	5,8		009967 84 00	237
Jade	770 x 380	5,8		009967 85 00	237
Melocotón perla	770 x 380	5,8		009967 86 00	237
Gris Franela	770 x 380	5,8		009967 87 00	237
Piedra azulada	770 x 380	5,8		009967 88 00	237
 Toallero perfil cuadrado 14 mm, para lavabo # 235380, 234880, 234980					
cromado	746	0,6		003121 10 00	280
negro mate	746	0,6		003121 46 00	239





Infobox: * Atención: al utilizar este sifón hay que tener en cuenta la altura del desagüe desde el suelo acabado hasta el centro del desagüe según ficha técnica / **La bandeja no está incl. en el suministro de la consola metálica. Debe pedirse por separado. / Fabricado con la masa especial DuraCeram / Para escoger el color de la bandeja de cristal que corresponde al lacado del mueble, mire pág. 983. / Consola metálica: el toallero puede montarse a dcha. o izq. / Para muebles recomendamos mirar a partir de la pág. 610

DuraSquare Design by Duravit



Descripción	An. x Prof. (mm)	kg	Cant.	Nº de artículo	USD
					Blanco - 00
Lavabo rectificado sin rebosadero, con bancada para grifería, sombbrero de desagüe con tapa cerámica incl., fijación incl.					
800 mm ●	800 x 470	18,6	8	235380 00 71	1.087
800 mm ☒	800 x 470	18,6	8	235380 00 79	1.087
Sifón de diseño*					
cromado		1,5		005036 10 00	231
negro mate		1,5		005036 46 00	272

Infobox: * Atención: al utilizar este sifón hay que tener en cuenta la altura del desagüe desde el suelo acabado hasta el centro del desagüe según ficha técnica / Para muebles recomendados mirar a partir de la pág. 610 / Fabricado con la masa especial DuraCeram





DuraSquare Design by Duravit

Descripción		An. x Prof. (mm)	kg	Cant.	Nº de artículo	USD
						Blanco - 00
	Lavabo / Lavabo para mueble sin rebosadero, con bancada para grifería, sombbrero de desagüe con tapa cerámica incl., parte inferior vitrificada, fijación incl.					
	600 mm ●	600 x 470	13,2	21	235360 00 41	713
	600 mm ☒	600 x 470	13,2	21	235360 00 70	713
Sifón de diseño*						
	cromado		1,5		005036 10 00	231
	negro mate		1,5		005036 46 00	272
	Consola metálica al suelo ajustable en altura + 50 mm, fijación incl., para lavabo # 235360, toallero dcha./ izq., reversible					
	cromado	665 x 451	6,0	25	003101 10 00	1.019
	negro mate	665 x 451	6,0	25	003101 46 00	873
	Consola metálica suspendida fijación incl., para lavabo # 235360, toallero dcha./ izq., reversible					
	cromado	665 x 451	4,5	25	003102 10 00	752
	negro mate	665 x 451	4,5	25	003102 46 00	631
Bandeja de cristal cristal de seguridad, para consola metálica # 003101, 003102						
	Cubic line	570 x 380	4,5		009964 82 00	343
	Blanco	570 x 380	4,5		009964 83 00	125
	Negro	570 x 380	4,5		009964 84 00	125
	Jade	570 x 380	4,5		009964 85 00	125
	Melocotón perla	570 x 380	4,5		009964 86 00	125
	Gris Franela	570 x 380	4,5		009964 87 00	125
	Piedra azulada	570 x 380	4,5		009964 88 00	125
	Toallero perfil cuadrado 14 mm, para lavabos # 045460, 235060, 235360, 235660, 236860					
	cromado	550	0,4		003037 10 00	326
	negro mate	550	0,4		003037 46 00	206
<p>Infobox: * Atención: al utilizar este sifón hay que tener en cuenta la altura del desagüe desde el suelo acabado hasta el centro del desagüe según ficha técnica / **La bandeja de cristal no está incl. en el suministro de la consola metálica. Debe pedirse por separado. / Para escoger el color de la bandeja de cristal que corresponde al lacado del mueble, mire pág. 983. / Consola metálica: el toallero puede montarse a dcha. o izq. / Fabricado con la masa especial DuraCeram / Para muebles recomendados mirar a partir de la pág. 610</p>						


DuraSquare Design by Duravit

Descripción	An. x Prof. (mm)	kg	Cant.	N° de artículo	USD			
					Blanco	- 00		
 Lavabo rectificado sin rebosadero, con bancada para grifería, sombrero de desagüe con tapa cerámica incl., fijación incl.	600 mm ●	600 x 470	13,2	21	235360 00 71	771		
	600 mm ☒	600 x 470	13,2	21	235360 00 79	771		
	Sifón de diseño*							
					cromado	1,5	005036 10 00	231
					negro mate	1,5	005036 46 00	272
Infobox: * Atención: al utilizar este sifón hay que tener en cuenta la altura del desagüe desde el suelo acabado hasta el centro del desagüe según ficha técnica / Para muebles recomendados mirar a partir de la pág. 610 / Fabricado con la masa especial DuraCeram								

DuraSquare Design by Duravit





Descripción		An. x Prof. (mm)	kg	Cant.	Nº de artículo	USD
						Blanco - 00
	Lavabo / Lavabo para mueble sin rebosadero, con bancada para grifería, sombbrero de desagüe con tapa cerámica incl., parte inferior vitrificada, fijación incl.					
	500 mm ●	500 x 470	11,9	24	235350 00 41	688
	500 mm ☒	500 x 470	11,9	24	235350 00 70	688
Sifón de diseño*						
	cromado		1,5		005036 10 00	231
	negro mate		1,5		005036 46 00	272
	Consola metálica al suelo ajustable en altura + 50 mm, fijación incl., para lavabo # 235350, toallero dcha./ izq., reversible					
	cromado	565 x 451	4,5	25	003115 10 00	1.098
	negro mate	565 x 451	4,5	25	003115 46 00	929
	Consola metálica suspendida fijación incl., para lavabo # 235350, toallero dcha./ izq., reversible					
	cromado	565 x 451	4,4	25	003116 10 00	794
	negro mate	565 x 451	4,4	25	003116 46 00	661
Bandeja de cristal						
cristal de seguridad						
	Cubic line	470 x 380	3,5		009969 82 00	331
	Blanco	470 x 380	3,5		009969 83 00	112
	Negro	470 x 380	3,5		009969 84 00	112
	Jade	470 x 380	3,5		009969 85 00	112
	Melocotón perla	470 x 380	3,5		009969 86 00	112
	Gris Franela	470 x 380	3,5		009969 87 00	112
	Piedra azulada	470 x 380	3,5		009969 88 00	112
	Toallero perfil cuadrado 14 mm, para lavabos # 045450, 235050, 235350					
	cromado	449	0,5		003029 10 00	214
	negro mate	449	0,5		003029 46 00	197
<div style="border: 1px solid black; padding: 5px;"> Infobox: * Atención: al utilizar este sifón hay que tener en cuenta la altura del desagüe desde el suelo acabado hasta el centro del desagüe según ficha técnica / **La bandeja no está incl. en el suministro de la consola metálica. Debe pedirse por separado. / Fabricado con la masa especial DuraCeram / Para muebles recomendados mirar a partir de la pág. 610 </div>						

DuraSquare Design by Duravit

Descripción	An. x Prof. (mm)	kg	Cant.	N° de artículo	USD			
					Blanco	- 00		
 Lavabo rectificado sin rebosadero, con bancada para grifería, sombrero de desagüe con tapa cerámica incl., fijación incl.	500 mm ●	500 x 470	11,9	24	235350 00 71	688		
	500 mm ☒	500 x 470	11,9	24	235350 00 79	688		
	Sifón de diseño*							
					cromado	1,5	005036 10 00	231
					negro mate	1,5	005036 46 00	272


Infobox: * Atención: al utilizar este sifón hay que tener en cuenta la altura del desagüe desde el suelo acabado hasta el centro del desagüe según ficha técnica / Fabricado con la masa especial DuraCeram / Para muebles recomendados mirar a partir de la pág. 610

DuraSquare Design by Duravit





Descripción	An. x Prof. (mm)	kg	Cant.	Nº de artículo	USD
					Blanco - 00
	Lavabo / Lavabo para mueble Compact				
sin rebosadero, con bancada para grifería, sombbrero de desagüe con tapa cerámica incl., parte inferior vitrificada, fijación incl.					
600 mm ●	600 x 400	12,9	21	235660 00 41	717
600 mm ☒	600 x 400	12,9	21	235660 00 70	717
Sifón de diseño*					
cromado		1,5		005036 10 00	231
negro mate		1,5		005036 46 00	272
	Consola metálica al suelo				
ajustable en altura + 50 mm, fijación incl., para lavabo # 235660, toallero dcha./ izq., reversible					
cromado	665 x 381	6,0	25	003113 10 00	1.126
negro mate	665 x 381	6,0	25	003113 46 00	950
	Consola metálica suspendida				
fijación incl., para lavabo # 235660, toallero dcha./ izq., reversible					
cromado	665 x 381	4,5	25	003114 10 00	818
negro mate	665 x 381	4,5	25	003114 46 00	687
Bandeja de cristal					
cristal de seguridad, para consolas metálicas # 003113, 003114					
Cubic line	570 x 310	3,6		009968 82 00	375
Blanco	570 x 310	3,6		009968 83 00	139
Negro	570 x 310	3,6		009968 84 00	139
Jade	570 x 310	3,6		009968 85 00	139
Melocotón perla	570 x 310	3,6		009968 86 00	139
Gris Franela	570 x 310	3,6		009968 87 00	139
Piedra azulada	570 x 310	3,6		009968 88 00	139
	Toallero				
perfil cuadrado 14 mm, para lavabos # 045460, 235060, 235360, 235660, 236860					
negro mate	550	0,4		003037 46 00	206
cromado	550	0,4		003037 10 00	326

Infobox: * Atención: al utilizar este sifón hay que tener en cuenta la altura del desagüe desde el suelo acabado hasta el centro del desagüe según ficha técnica / **La bandeja no está incl. en el suministro de la consola metálica. Debe pedirse por separado. / Fabricado con la masa especial DuraCeram / Para escoger el color de la bandeja de cristal que corresponde al lacado del mueble, mire pág. 983. / Consola metálica: el toallero puede montarse a dcha. o izq. / Para muebles recomendamos mirar a partir de la pág. 610


DuraSquare Design by Duravit

Descripción	An. x Prof. (mm)	kg	Cant.	Nº de artículo	USD
					Blanco - 00
 <p>Lavabo Compact rectificado sin rebosadero, con bancada para grifería, sombbrero de desagüe con tapa cerámica incl., fijación incl.</p>	600 mm ●	600 x 400	12,9 21	235660 00 71	774
	600 mm ☒	600 x 400	12,9 21	235660 00 79	774
	Sifón de diseño*				
			1,5	005036 10 00	231
			1,5	005036 46 00	272
<p>Infobox: * Atención: al utilizar este sifón hay que tener en cuenta la altura del desagüe desde el suelo acabado hasta el centro del desagüe según ficha técnica / Para muebles recomendados mirar a partir de la pág. 610 / Fabricado con la masa especial DuraCeram</p>					





DuraSquare Design by Duravit

Descripción	An. x Prof. (mm)	kg	Cant.	Nº de artículo	USD
					Blanco - 00
	Lavabo / Lavabo para mueble Compact				
sin rebosadero, con bancada para grifería, sombbrero de desagüe con tapa cerámica incl., parte inferior vitrificada, fijación incl.					
500 mm ●	500 x 400	11,3	24	235650 00 41	630
500 mm ☒	500 x 400	11,3	24	235650 00 70	630
Sifón de diseño*					
cromado		1,5		005036 10 00	231
negro mate		1,5		005036 46 00	272
	Consola metálica al suelo				
ajustable en altura + 50 mm, fijación incl., para lavabos # 235650, reversible, toallero dcha./ izq.					
cromado	565 x 381	4,5	25	003132 10 00	1.098
negro mate	565 x 381	4,5	25	003132 46 00	929
	Consola metálica suspendida				
fijación incl., para lavabos # 235650, toallero dcha./ izq., reversible					
cromado	565 x 381	4,4	25	003133 10 00	794
negro mate	565 x 381	4,4	25	003133 46 00	661
Bandeja de cristal					
cristal de seguridad					
Cubic line	470 x 310	3,5		009971 82 00	321
Blanco	470 x 310	3,5		009971 83 00	99
Negro	470 x 310	3,5		009971 84 00	99
Jade	470 x 310	3,5		009971 85 00	99
Melocotón perla	470 x 310	3,5		009971 86 00	99
Gris Franela	470 x 310	3,5		009971 87 00	99
Piedra azulada	470 x 310	3,5		009971 88 00	99
	Toallero				
perfil cuadrado 14 mm, para lavabos # 045450, 235050, 235350					
cromado	449	0,5		003029 10 00	214
negro mate	449	0,5		003029 46 00	197
Infobox: * Atención: al utilizar este sifón hay que tener en cuenta la altura del desagüe desde el suelo acabado hasta el centro del desagüe según ficha técnica / **La bandeja no está incl. en el suministro de la consola metálica. Debe pedirse por separado. / Fabricado con la masa especial DuraCeram / Para escoger el color de la bandeja de cristal que corresponde al lacado del mueble, mire pág. 983. / Consola metálica: el toallero puede montarse a dcha. o izq. / Para muebles recomendados mirar a partir de la pág. 610					

DuraSquare Design by Duravit

Descripción	An. x Prof. (mm)	kg	Cant.	Nº de artículo	USD
					Blanco - 00
 <p>Lavabo Compact rectificado sin rebosadero, con bancada para grifería, sombbrero de desagüe con tapa cerámica incl., fijación incl.</p>	500 mm ●	500 x 400	11,3 24	235650 00 71	684
	500 mm ☒	500 x 400	11,3 24	235650 00 79	684
	Sifón de diseño*				
			1,5	005036 10 00	231
			1,5	005036 46 00	272
<p>Infobox: * Atención: al utilizar este sifón hay que tener en cuenta la altura del desagüe desde el suelo acabado hasta el centro del desagüe según ficha técnica / Para muebles recomendados mirar a partir de la pág. 610 / Fabricado con la masa especial DuraCeram</p>					

DuraSquare Design by Duravit

Descripción	An. x Prof. (mm)	kg	Cant.	Nº de artículo	USD
					Blanco - 00
 Lavabo asimétrico / Lavabo asimétrico para mueble sin rebosadero, con bancada para grifería, seno a la izquierda, parte inferior vitrificada, fijación incl., sombbrero de desagüe con tapa cerámica incl.					
800 mm ●	800 x 470	20,2	8	234880 00 41	999
800 mm ☒	800 x 470	20,2	8	234880 00 70	999
Sifón de diseño*					
cromado		1,5		005036 10 00	231
negro mate		1,5		005036 46 00	272
 Consola metálica al suelo ajustable en altura + 50 mm, fijación incl., para lavabo # 235380, 234880, 234980, toallero dcha./ izq., reversible					
cromado	865 x 451	6,5	25	003111 10 00	1.202
negro mate	865 x 451	6,5	25	003111 46 00	1.042
 Consola metálica suspendida fijación incl., para lavabo # 235380, 234880, 234980, toallero dcha./ izq., reversible					
cromado	865 x 451	5,5	25	003112 10 00	904
negro mate	865 x 451	5,5	25	003112 46 00	760
 Toallero perfil cuadrado 14 mm, para lavabo # 235380, 234880, 234980					
cromado	746	0,6		003121 10 00	280
negro mate	746	0,6		003121 46 00	239
Bandeja de cristal cristal de seguridad, para consolas metálicas # 003111, 003112					
Cubic line	770 x 380	5,8		009967 82 00	456
Blanco	770 x 380	5,8		009967 83 00	237
Negro	770 x 380	5,8		009967 84 00	237
Jade	770 x 380	5,8		009967 85 00	237
Melocotón perla	770 x 380	5,8		009967 86 00	237
Gris Franela	770 x 380	5,8		009967 87 00	237
Piedra azulada	770 x 380	5,8		009967 88 00	237





Infobox: * Atención: al utilizar este sifón hay que tener en cuenta la altura del desagüe desde el suelo acabado hasta el centro del desagüe según ficha técnica / **La bandeja no está incl. en el suministro de la consola metálica. Debe pedirse por separado. / Fabricado con la masa especial DuraCeram / Para muebles recomendados mirar a partir de la pág. 610

DuraSquare Design by Duravit


Descripción	An. x Prof. (mm)	kg	Cant.	Nº de artículo	USD
					Blanco - 00
Lavabo asimétrico rectificado para encimera sin rebosadero, con bancada para grifería, seno a la izquierda, sombbrero de desagüe con tapa cerámica incl., fijación incl.					
800 mm ●	800 x 470	20,2	8	234880 00 71	1.078
800 mm ☒	800 x 470	20,2	8	234880 00 79	1.078
Sifón de diseño*					
cromado		1,5		005036 10 00	231
negro mate		1,5		005036 46 00	272

Infobox: * Atención: al utilizar este sifón hay que tener en cuenta la altura del desagüe desde el suelo acabado hasta el centro del desagüe según ficha técnica / Fabricado con la masa especial DuraCeram / Para muebles recomendados mirar a partir de la pág. 610

DuraSquare Design by Duravit





Descripción	An. x Prof. (mm)	kg	Cant.	Nº de artículo	USD
					Blanco - 00
	Lavabo asimétrico / Lavabo asimétrico para mueble				
sin rebosadero, con bancada para grifería, seno a la derecha, fijación incl., sombbrero de desagüe con tapa cerámica incl., parte inferior vitrificada					
800 mm ●	800 x 470	20,2	8	234980 00 41	999
800 mm ☒	800 x 470	20,2	8	234980 00 70	999
Sifón de diseño*					
cromado			1,5	005036 10 00	231
negro mate			1,5	005036 46 00	272
	Consola metálica al suelo				
ajustable en altura + 50 mm, fijación incl., para lavabo # 235380, 234880, 234980, toallero dcha./ izq., reversible					
cromado	865 x 451	6,5	25	003111 10 00	1.202
negro mate	865 x 451	6,5	25	003111 46 00	1.042
	Consola metálica suspendida				
fijación incl., para lavabo # 235380, 234880, 234980, toallero dcha./ izq., reversible					
cromado	865 x 451	5,5	25	003112 10 00	904
negro mate	865 x 451	5,5	25	003112 46 00	760
Bandeja de cristal					
cristal de seguridad, para consolas metálicas # 003111, 003112					
Cubic line	770 x 380	5,8		009967 82 00	456
Blanco	770 x 380	5,8		009967 83 00	237
Negro	770 x 380	5,8		009967 84 00	237
Jade	770 x 380	5,8		009967 85 00	237
Melocotón perla	770 x 380	5,8		009967 86 00	237
Gris Franela	770 x 380	5,8		009967 87 00	237
Piedra azulada	770 x 380	5,8		009967 88 00	237
	Toallero				
perfil cuadrado 14 mm, para lavabo # 235380, 234880, 234980					
cromado	746	0,6		003121 10 00	280
negro mate	746	0,6		003121 46 00	239
Infobox: * Atención: al utilizar este sifón hay que tener en cuenta la altura del desagüe desde el suelo acabado hasta el centro del desagüe según ficha técnica / **La bandeja no está incl. en el suministro de la consola metálica. Debe pedirse por separado. / Fabricado con la masa especial DuraCeram / Para muebles recomendados mirar a partir de la pág. 610					

DuraSquare Design by Duravit


Descripción	An. x Prof. (mm)	kg	Cant.	Nº de artículo	USD
					Blanco - 00
Lavabo asimétrico rectificado para encimera sin rebosadero, con bancada para grifería, seno a la derecha, sombbrero de desagüe con tapa cerámica incl., fijación incl.					
800 mm ●	800 x 470	20,2	8	234980 00 71	1.078
800 mm ☒	800 x 470	20,2	8	234980 00 79	1.078
Sifón de diseño*					
cromado		1,5		005036 10 00	231
negro mate		1,5		005036 46 00	272

Infobox: * Atención: al utilizar este sifón hay que tener en cuenta la altura del desagüe desde el suelo acabado hasta el centro del desagüe según ficha técnica / Fabricado con la masa especial DuraCeram / Para muebles recomendados mirar a partir de la pág. 610

DuraSquare Design by Duravit





Descripción	An. x Prof. (mm)	kg	Cant.	Nº de artículo	USD
					Blanco - 00
	Lavabo doble / Lavabo doble para mueble				
sin rebosadero, con bancada para grifería, sombbrero de desagüe con tapa cerámica incl., fijación incl., parte inferior vitrificada					
1200 mm ●	1200 x 470	29,0	8	235312 00 41	1.598
1200 mm ☒	1200 x 470	29,0	8	235312 00 70	1.598
Sifón de diseño*					
cromado		1,5		005036 10 00	231
negro mate		1,5		005036 46 00	272
	Consola metálica al suelo				
fijación incl., para lavabo # 235312, toallero dcha./ izq., reversible					
cromado	1265 x 451	6,5	25	003117 10 00	1.257
negro mate	1265 x 451	6,5	25	003117 46 00	1.092
	Consola metálica suspendida				
fijación incl., para lavabo # 235312, toallero dcha./ izq., reversible					
cromado	1265 x 451	6,4	25	003118 10 00	959
negro mate	1265 x 451	6,4	25	003118 46 00	801
Bandeja de cristal					
cristal de seguridad					
Cubic line	1164 x 380	8,8		009970 82 00	543
Blanco	1164 x 380	8,8		009970 83 00	265
Negro	1164 x 380	8,8		009970 84 00	265
Jade	1164 x 380	8,8		009970 85 00	265
Melocotón perla	1164 x 380	8,8		009970 86 00	265
Gris Franela	1164 x 380	8,8		009970 87 00	265
Piedra azulada	1164 x 380	8,8		009970 88 00	265
	Toallero				
perfil cuadrado 14 mm, para lavabo # 235312					
cromado	1139	0,8		003120 10 00	318
negro mate	1139	0,8		003120 46 00	271
Infobox: * Atención: al utilizar este sifón hay que tener en cuenta la altura del desagüe desde el suelo acabado hasta el centro del desagüe según ficha técnica / **La bandeja no está incl. en el suministro de la consola metálica. Debe pedirse por separado. / Fabricado con la masa especial DuraCeram / Para muebles recomendados mirar a partir de la pág. 610					

DuraSquare Design by Duravit





Descripción	An. x Prof. (mm)	kg	Cant.	Nº de artículo	USD
					Blanco - 00
Lavabo doble rectificado para encimera sin rebosadero, con bancada para grifería, sombbrero de desagüe con tapa cerámica incl., fijación incl.					
1200 mm ●	1200 x 470	29,0	8	235312 00 71	1.695
1200 mm ☒	1200 x 470	29,0	8	235312 00 79	1.695
Sifón de diseño*					
cromado		1,5		005036 10 00	231
negro mate		1,5		005036 46 00	272

Infobox: * Atención: al utilizar este sifón hay que tener en cuenta la altura del desagüe desde el suelo acabado hasta el centro del desagüe según ficha técnica / Para muebles recomendados mirar a partir de la pág. 610 / Fabricado con la masa especial DuraCeram






DuraSquare Design by Duravit

Descripción		An. x Prof. (mm)	kg	Cant.	Nº de artículo	USD
						Blanco - 00
	Lavamanos / Lavamanos para mueble sin rebosadero, con bancada para grifería, sombbrero de desagüe con tapa cerámica incl., parte inferior vitrificada, fijación incl.					
	450 mm ●	450 x 350	9,9	36	073245 00 41	573
	450 mm ☒	450 x 350	9,9	36	073245 00 70	573
Sifón de diseño*						
	cromado		1,5		005036 10 00	231
	negro mate		1,5		005036 46 00	272
	Consola metálica al suelo ajustable en altura + 50 mm, fijación incl., para lavamanos # 073245, toallero dcha./ izq., reversible					
	cromado	516 x 333	6,0	25	003109 10 00	975
	negro mate	516 x 333	6,0	25	003109 46 00	826
	Consola metálica suspendida fijación incl., para lavamanos # 073245, toallero dcha./ izq., reversible					
	cromado	516 x 333	4,5	25	003110 10 00	701
	negro mate	516 x 333	4,5	25	003110 46 00	584
Bandeja de cristal						
cristal de seguridad, para consola metálica # 003109, 003110						
	Cubic line	420 x 264	2,3		009966 82 00	281
	Blanco	420 x 264	2,3		009966 83 00	74
	Negro	420 x 264	2,3		009966 84 00	74
	Jade	420 x 264	2,3		009966 85 00	74
	Melocotón perla	420 x 264	2,3		009966 86 00	74
	Gris Franela	420 x 264	2,3		009966 87 00	74
	Piedra azulada	420 x 264	2,3		009966 88 00	74
	Toallero perfil cuadrado 14 mm, para lavabo # 073245					
	cromado	399	0,4		003122 10 00	205
	negro mate	399	0,4		003122 46 00	190
Infobox: * Atención: al utilizar este sifón hay que tener en cuenta la altura del desagüe desde el suelo acabado hasta el centro del desagüe según ficha técnica / **La bandeja de cristal no está incl. en el suministro de la consola metálica. Debe pedirse por separado. / Para escoger el color de la bandeja de cristal que corresponde al lacado del mueble, mire pág. 983. / Consola metálica: el toallero puede montarse a dcha. o izq. / Fabricado con la masa especial DuraCeram						






DuraSquare Design by Duravit

Descripción	An. x Prof. (mm)	kg	Cant.	Nº de artículo	USD
					Blanco - 00
 <p>Lavamanos rectificado sin rebosadero, con bancada para grifería, sombbrero de desague con tapa cerámica incl., fijación incl.</p>	450 mm ●	450 x 350	9,9	36	073245 00 71 618
	450 mm ☒	450 x 350	9,9	36	073245 00 79 618
	<p>Sifón de diseño*</p> <p>cromado 1,5 005036 10 00 231</p> <p>negro mate 1,5 005036 46 00 272</p>				
<p>Infobox: * Atención: al utilizar este sifón hay que tener en cuenta la altura del desague desde el suelo acabado hasta el centro del desague según ficha técnica / Para muebles recomendados mirar a partir de la pág. 610 / Fabricado con la masa especial DuraCeram</p>					
 <p>Lavabo sobre encimera rectificado, sin rebosadero, con bancada para grifería, sombbrero de desague con tapa cerámica incl., pared posterior vitrificada, fijación incl.</p>	600 mm ●	600 x 470	11,2	21	235460 00 41 739
	600 mm ☒	600 x 470	11,2	21	235460 00 70 739
	<p>Sifón de diseño*</p> <p>cromado 1,5 005036 10 00 231</p> <p>negro mate 1,5 005036 46 00 272</p>				
<p>Infobox: * Atención: al utilizar este sifón hay que tener en cuenta la altura del desague desde el suelo acabado hasta el centro del desague según ficha técnica / Para muebles recomendados mirar a partir de la pág. 610 / Fabricado con la masa especial DuraCeram / Al montar se necesita de una cierta distancia entre el lavabo y la pared</p>					
 <p>Lavabo sobre encimera rectificado, sin rebosadero, sin bancada para grifería, sombbrero de desague con tapa cerámica incl., fijación incl.</p>	600 mm ☒	600 x 345	11,8	28	235560 00 00 669
	<p>Sifón de diseño*</p> <p>cromado 1,5 005036 10 00 231</p> <p>negro mate 1,5 005036 46 00 272</p>				
	<p>Infobox: * Atención: al utilizar este sifón hay que tener en cuenta la altura del desague desde el suelo acabado hasta el centro del desague según ficha técnica / Para muebles recomendados mirar a partir de la pág. 610 / Fabricado con la masa especial DuraCeram</p>				





DuraStyle Design by Matteo Thun & Antonio Rodriguez

	Descripción	An. x Prof. (mm)	kg	Cant.	Nº de artículo	USD	
						Blanco - 00 Blanco (HyG) - 20	
	Lavabo con rebosadero, con bancada para grifería, parte inferior vitrificada, fijación incl.						
	650 mm ●	650 x 440	18,4	15	231965 00 00	215	
	600 mm ●	600 x 440	17,0	15	231960 00 00	206	
	550 mm ●	550 x 440	15,8	24	231955 00 00	194	
	Pedestal para # 231955, 231960, 231965, 232012, 232010, 232080, 232065, 233813, 232460, 235714			12,1	30	085829 00 00	157
	Semipedestal fijación incl. para # 231955, 231960, 231965, 232012, 232010, 232080, 232065, 233813, 232460, 235714			7,1	40	085830 00 00	157
	Fijación rápida para semipedestal			0,1	005503 00 00	45	
	Lavabo Med sin rebosadero, con bancada para grifería, parte inferior vitrificada, fijación incl.						
	600 mm ●	600 x 440	16,5	15	232460 00 00	236	
	600 mm ☒	600 x 440	16,5	15	232460 00 70	236	
	Sombrero de desague para lavabo sin rebosadero cromado	75	0,4		005038 10 00	116	
	negro mate	75	0,4	005038 46 00	152		
	Pedestal para # 231955, 231960, 231965, 232012, 232010, 232080, 232065, 233813, 232460, 235714			12,1	30	085829 00 00	157
	Semipedestal fijación incl. para # 231955, 231960, 231965, 232012, 232010, 232080, 232065, 233813, 232460, 235714			7,1	40	085830 00 00	157
	Fijación rápida para semipedestal			0,1	005503 00 00	45	
	Lavabo Vital con rebosadero, con bancada para grifería, parte inferior vitrificada, fijación incl.						
	650 mm ●	650 x 570	19,4	10	232965 00 00	516	
Infobox: Apto para movilidad reducida según DIN 18040-1 y DIN 18040-2							




DuraStyle Design by Matteo Thun & Antonio Rodriguez

Descripción	An. x Prof. (mm)	kg	Cant.	N° de artículo	USD
					Blanco - 00 Blanco (HyG) - 20
 Lavabo Vital Med sin rebosadero, con bancada para grifería, parte inferior vitrificada, fijación incl.					
650 mm ●	650 x 570	19,4	10	233065 00 00	571
650 mm ☒	650 x 570	19,4	10	233065 00 70	571
Infobox: Apto para movilidad reducida según DIN 18040-1 y DIN 18040-2					
 Lavamanos sin rebosadero, con bancada para grifería, parte inferior vitrificada, fijación incl., 500 mm					
sin orificio para grifería ☒	500 x 220	7,5	50	071350 00 00	157
orificio para grifería dcha. ●	500 x 220	7,5	50	071350 00 08	157
orificio para grifería izq. ●	500 x 220	7,5	50	071350 00 09	157
Sombrero de desagüe para lavabo sin rebosadero					
cromado	50	0,3		005024 10 00	117
negro mate	50	0,3		005024 46 00	152
 Lavamanos sin rebosadero, con bancada para grifería, fijación incl., parte inferior vitrificada					
450 mm ●	450 x 335	9,5	28	070845 00 00	166
 Semipedestal fijación incl.					
para # 070845		5,4	48	085831 00 00	157
Fijación rápida para semipedestal		0,1		005503 00 00	45
Sombrero de desagüe para lavabo sin rebosadero					
cromado	50	0,3		005024 10 00	117
negro mate	50	0,3		005024 46 00	152
 Lavamanos sin rebosadero, con bancada para grifería, orificio para grifería dcha., fijación incl., parte inferior vitrificada					
360 mm ●	360 x 220	6,7	48	071336 00 00	154
Sombrero de desagüe para lavabo sin rebosadero					
cromado	75	0,4		005038 10 00	116
negro mate	75	0,4		005038 46 00	152
Infobox: Instalar solo junto a un sifón de botella que incluye un tubo de inmersión prolongado					





DuraStyle Design by Matteo Thun & Antonio Rodriguez

	Descripción	An. x Prof. (mm)	kg	Cant.	N° de artículo	USD
						Blanco - 00 Blanco (HyG) - 20
	Lavabo sobre encimera rectificado, sin rebosadero, sin bancada para grifería, fijación incl. 600 mm ☒	600 x 380	12,0	24	034960 00 00	416
	Sifón de diseño* cromado		1,5		005036 10 00	231
	negro mate		1,5		005036 46 00	272
	Sombrero de desagüe para lavabo sin rebosadero					
	cromado	50	0,3		005024 10 00	117
	negro mate	50	0,3		005024 46 00	152
Infobox: * Atención: al utilizar este sifón hay que tener en cuenta la altura del desagüe desde el suelo acabado hasta el centro del desagüe según ficha técnica / Para muebles recomendados mirar a partir de la pág. 610						
	Lavabo sobre encimera rectificado, sin rebosadero, sin bancada para grifería, fijación incl. 430 mm ☒	430 x 430	10,3	26	034943 00 00	349
	Sifón de diseño* cromado		1,5		005036 10 00	231
	negro mate		1,5		005036 46 00	272
	Sombrero de desagüe para lavabo sin rebosadero					
	cromado	50	0,3		005024 10 00	117
	negro mate	50	0,3		005024 46 00	152
Infobox: * Atención: al utilizar este sifón hay que tener en cuenta la altura del desagüe desde el suelo acabado hasta el centro del desagüe según ficha técnica / Para muebles recomendados mirar a partir de la pág. 610						
	Lavabo empotrado montaje desde arriba, con rebosadero, con bancada para grifería 615 mm ●	615 x 495	12,5	14	037462 00 00	383
Infobox: Para muebles recomendados mirar a partir de la pág. 610						
	Lavabo empotrado montaje desde arriba, con rebosadero, con bancada para grifería 560 mm ●	560 x 455	10,5	21	037456 00 00	363
Infobox: Para muebles recomendados mirar a partir de la pág. 610						

DuraStyle Design by Matteo Thun & Antonio Rodriguez





Descripción	An. x Prof. (mm)	kg	Cant.	N° de artículo	USD
					Blanco - 00 Blanco (HyG) - 20
 Lavabo empotrado montaje desde arriba, sin rebosadero, sin bancada para grifería					
600 mm ☒	600 x 430	9,5	14	037260 00 00	329
Sombrero de desagüe para lavabo sin rebosadero					
cromado	50	0,3		005024 10 00	117
negro mate	50	0,3		005024 46 00	152
Infobox: Para muebles recomendados mirar a partir de la pág. 610					
 Lavabo semi-empotrado con rebosadero, con bancada para grifería, fijación para montaje en encime- ra de madera incl.					
550 mm ●	550 x 455	14,5	21	037555 00 00	333
Infobox: Para muebles recomendados mirar a partir de la pág. 610					
 Lavabo empotrado montaje desde abajo, fijación para montaje en encime- ra de madera incl., con rebosadero, sin bancada para grifería					
370 mm ☒	370 x 370	6,2	21	037337 00 00	307
Fijación para la colocación en encimeras de piedra natural (excepto # 046651)					
		0,2		005028 00 00	40
Infobox: En lavabos empotrados desde abajo se indican las medidas interiores / Para muebles recomendados mirar a partir de la pág. 610					

DuraStyle Design by Matteo Thun & Antonio Rodriguez

Descripción	An. x Prof. (mm)	kg	Cant.	Nº de artículo	USD
					Blanco - 00 Blanco (HyG) - 20
 Lavabo doble con rebosadero, con bancada para grifería, parte inferior vitrificada, fijación incl. 1400 mm ●	1400 x 480	39,9	8	235714 00 00	1.337
Sifón de diseño* negro mate		1,5		005036 46 00	272
cromado		1,5		005036 10 00	231
 Pedestal para # 231955, 231960, 231965, 232012, 232010, 232080, 232065, 233813, 232460, 235714		12,1	30	085829 00 00	157
 Semipedestal fijación incl. para # 231955, 231960, 231965, 232012, 232010, 232080, 232065, 233813, 232460, 235714		7,1	40	085830 00 00	157
Fijación rápida para semipedestal		0,1		005503 00 00	45
Sifón para lavabo con tubo desagüe alargado 300 mm cromado	1 1/4"	0,6		005026 00 00	45
Válvula manual *** para lavabos con rebosadero negro mate		0,4		005052 46 00	143
cromado		0,4		005052 10 00	105
 Toallero perfil cuadrado 14 mm, para lavabo # 235714 cromado	1329			003124 10 00	357






Infobox: * Atención: al utilizar este sifón hay que tener en cuenta la altura del desagüe desde el suelo acabado hasta el centro del desagüe según ficha técnica / Para la fijación de lavabos superiores a 1200 mm, se necesitan dos juegos de fijaciones / Si se instala una válvula manual, por favor, no sobrepasar el caudal máx. de 7,5 l por grifería. / *** Recomendado para grifería mural, mueble bajo lavabo y/o encimera / Para instalar un pedestal o semipedestal se necesitan 2 unidades para cada lavabo.

DuraStyle Design by Matteo Thun & Antonio Rodriguez

Descripción	An. x Prof. (mm)	kg	Cant.	N° de artículo	USD
					Blanco - 00 Blanco (HyG) - 20
 Lavabo doble / Lavabo doble para mueble con rebosadero, con bancada para grifería, parte inferior vitrificada, fijación incl. 1300 mm ●	1300 x 480	39,0	8	233813 00 00	1.144
Sifón de diseño*					
negro mate		1,5		005036 46 00	272
cromado		1,5		005036 10 00	231
 Pedestal para # 231955, 231960, 231965, 232012, 232010, 232080, 232065, 233813, 232460, 235714		12,1	30	085829 00 00	157
 Semipedestal fijación incl. para # 231955, 231960, 231965, 232012, 232010, 232080, 232065, 233813, 232460, 235714		7,1	40	085830 00 00	157
Fijación rápida para semipedestal		0,1		005503 00 00	45
Sifón para lavabo con tubo desagüe alargado 300 mm					
cromado	1 1/4"	0,6		005026 00 00	45
Válvula manual *** para lavabos con rebosadero					
negro mate		0,4		005052 46 00	143
cromado		0,4		005052 10 00	105
 Toallero perfil cuadrado 14 mm, para lavabo # 233813					
cromado	1229			003123 10 00	325





Infobox: * Atención: al utilizar este sifón hay que tener en cuenta la altura del desagüe desde el suelo acabado hasta el centro del desagüe según ficha técnica / El toallero solo puede montarse en lavabos producidos después de 01/2019 / Para la fijación de lavabos superiores a 1200 mm, se necesitan dos juegos de fijaciones / Si se instala una válvula manual, por favor, no sobrepasar el caudal máx. de 7,5 l por grifería. / *** Recomendado para grifería mural, mueble bajo lavabo y/o encimera / Para instalar un pedestal o semipedestal se necesitan 2 unidades para cada lavabo. / Para muebles recomendados mirar a partir de la pág. 610

DuraStyle Design by Matteo Thun & Antonio Rodriguez


Descripción	An. x Prof. (mm)	kg	Cant.	Nº de artículo	USD
					Blanco - 00 Blanco (HyG) - 20
	Lavabo / Lavabo para mueble con rebosadero, con bancada para grifería, parte inferior vitrificada, fijación incl.				
1200 mm ●	1200 x 480	33,2	8	232012 00 00	979
1000 mm ●	1000 x 480	26,3	8	232010 00 00	809
800 mm ●	800 x 480	22,5	8	232080 00 00	577
650 mm ●	650 x 480	18,3	18	232065 00 00	457
	Sifón para lavabo con tubo desagüe alargado 300 mm				
cromado	1 1/4"	0,6		005026 00 00	45
	Pedestal para # 231955, 231960, 231965, 232012, 232010, 232080, 232065, 233813, 232460, 235714				
		12,1	30	085829 00 00	157
	Semipedestal fijación incl. para # 231955, 231960, 231965, 232012, 232010, 232080, 232065, 233813, 232460, 235714				
		7,1	40	085830 00 00	157
	Fijación rápida para semipedestal				
		0,1		005503 00 00	45
	Válvula manual *** para lavabos con rebosadero				
negro mate		0,4		005052 46 00	143
cromado		0,4		005052 10 00	105
	Toallero perfil cuadrado 14 mm, cromado				
para lavabo # 232012	1129	0,8		003108 10 00	272
para lavabos # 232010	931	0,7		003107 10 00	258
para lavabos # 232080, 232580, 232680	739	0,6		003106 10 00	235
para lavabo # 232065	589	0,45		003105 10 00	211

Infobox: El toallero puede montarse solo en lavabos producidos después de 03/2017 / Para la fijación de lavabos superiores a 1200 mm, se necesitan dos juegos de fijaciones / Si se instala una válvula manual, por favor, no sobrepasar el caudal máx. de 7,5 l por grifería. / *** Recomendado para grifería mural, mueble bajo lavabo y/o encimera / Para muebles recomendamos mirar a partir de la pág. 610


DuraStyle Design by Matteo Thun & Antonio Rodriguez

	Descripción	An. x Prof. (mm)	kg	Cant.	Nº de artículo	USD
						Blanco - 00 Blanco (HyG) - 20
	Lavabo asimétrico / Lavabo asimétrico para mueble con rebosadero, con bancada para grifería, seno a la izquierda, parte inferior vitrificada, fijación incl.					
	800 mm ●	800 x 480	23,0	8	232580 00 00	577
	Sifón para lavabo con tubo desagüe alargado 300 mm					
	cromado	1 1/4"	0,6		005026 00 00	45
	Válvula manual *** para lavabos con rebosadero					
	negro mate		0,4		005052 46 00	143
	cromado		0,4		005052 10 00	105
	Toallero perfil cuadrado 14 mm, para lavabos # 232080, 232580, 232680					
	cromado	739	0,6		003106 10 00	235
Infobox: El toallero puede montarse solo en lavabos producidos después de 03/2017 / Para muebles recomendados mirar a partir de la pág. 610 / Si se instala una válvula manual, por favor, no sobrepasar el caudal máx. de 7,5 l por grifería. / *** Recomendado para grifería mural, mueble bajo lavabo y/o encimera						
	Lavabo asimétrico / Lavabo asimétrico para mueble con rebosadero, con bancada para grifería, seno a la derecha, parte inferior vitrificada, fijación incl.					
	800 mm ●	800 x 480	23,0	8	232680 00 00	577
	Válvula manual *** para lavabos con rebosadero					
	cromado		0,4		005052 10 00	105
	negro mate		0,4		005052 46 00	143
	Toallero perfil cuadrado 14 mm, para lavabos # 232080, 232580, 232680					
	cromado	739	0,6		003106 10 00	235
Infobox: El toallero puede montarse solo en lavabos producidos después de 03/2017 / Para muebles recomendados mirar a partir de la pág. 610 / Si se instala una válvula manual, por favor, no sobrepasar el caudal máx. de 7,5 l por grifería. / *** Recomendado para grifería mural, mueble bajo lavabo y/o encimera						


DuraStyle Design by Matteo Thun & Antonio Rodriguez

Descripción	An. x Prof. (mm)	kg	Cant.	N° de artículo	USD
					Blanco - 00 Blanco (HyG) - 20
 Lavabo / Lavabo para mueble Compact con rebosadero, con bancada para grifería, parte inferior vitrificada, fijación incl.					
785 mm ●	785 x 400	18,4	12	233778 00 00	529
635 mm ●	635 x 400	15,5	18	233763 00 00	411
550 mm ●	550 x 400	14,2	24	233755 00 00	302
Sifón ahorrador de espacio					
Blanco	1 1/4"	0,4		005076 00 00	77

Infobox: En combinación con muebles lavabo se recomienda un sifón ahorrador de espacio. / Para muebles recomendados mirar a partir de la pág. 610

 Bidé suspendido ● con rebosadero con bancada para grifería	370 x 540	21,0	16	228215 00 00	314
Fijación para bidé e inodoro suspendido					
embellecedor, blanco	Ø 12 x 180	0,2		006500 00 00	55
embellecedor, cromado	Ø 12 x 180	0,2		006500 10 00	55
Sifón para bidé con tubo alargado de desagüe					
cromado	1 1/4"	0,6		005027 00 00	45
Bastidor versión empotrada (distancia 180 mm) para paredes sólidas para bidé e inodoro suspendido				695200 00 00	102

Infobox: Si no se utiliza un bastidor se recomienda la fijación # 006500







 Bidé suspendido ● con rebosadero, con bancada para grifería incl. Durafix	370 x 540	21,0	16	228715 00 00	368
Fijación para bidé e inodoro suspendido					
embellecedor, blanco	Ø 12 x 180	0,2		006500 00 00	55
Sifón para bidé con tubo alargado de desagüe					
cromado	1 1/4"	0,6		005027 00 00	45
Bastidor versión empotrada (distancia 180 mm) para paredes sólidas para bidé e inodoro suspendido				695200 00 00	102

Infobox: Si no se utiliza un bastidor se recomienda la fijación # 006500





DuraStyle Design by Matteo Thun & Antonio Rodriguez

Descripción	An. x Prof. (mm)	kg	Cant.	N° de artículo	USD
					Blanco - 00 Blanco (HyG) - 20
 Bidé suspendido ● con rebosadero, con bancada para grifería incl. Durafix	370 x 620	21,8	12	228615 00 00	388
Fijación para bidé e inodoro suspendido embellecedor, blanco	Ø 12 x 180	0,2		006500 00 00	55
Sifón para bidé con tubo alargado de desagüe cromado	1 1/4"	0,6		005027 00 00	45
Bastidor versión empotrada (distancia 180 mm) para paredes sólidas para bidé e inodoro suspendido				695200 00 00	102
Infobox: Si no se utiliza un bastidor se recomienda la fijación # 006500					
 Bidé de pie ● con rebosadero, con bancada para grifería fijación incl.	370 x 630	27,3	9	228310 00 00	295
Sifón para bidé con tubo alargado de desagüe cromado	1 1/4"	0,6		005027 00 00	45
 Bidé de pie ● cerrado hasta pared, con rebosadero, con bancada para grifería fijación incl.	370 x 575	24,8	12	228410 00 00	286
Sifón para bidé con tubo alargado de desagüe cromado	1 1/4"	0,6		005027 00 00	45
 Bidé de pie con lavado ● cerrado hasta pared, con rebosadero, con bancada para grifería fijación incl.	370 x 570	24,8	12	228460 00 00	301
Sifón para bidé con tubo alargado de desagüe cromado	1 1/4"	0,6		005027 00 00	45







DuraStyle Design by Matteo Thun & Antonio Rodriguez

	Descripción	An. x Prof. (mm)	kg	Cant.	Nº de artículo	USD
						Blanco - 00 Blanco (HyG) - 20
	Inodoro suspendido fondo hondo					
	4,5 litros	370 x 540	25,0	16	253609 00 00	365
	4,5 litros, con HygieneGlaze	370 x 540	25,0	16	253609 20 00	437
	Asiento inodoro bisagras acero inoxidable					
	sin cierre amortiguado		2,1	126	006371 00 00	132
	desmontable, cierre amortiguado		2,7	126	006379 00 00	157
	Asiento inodoro Vital con topes angulares y bisagra - eje, bisagras acero inoxidable					
	sin cierre amortiguado		2,6	126	002061 00 00	186
	Junta reducción de ruido para bidé e inodoro suspendido		0,3		005090 00 00	47
	Fijación para bidé e inodoro suspendido					
	embellecedor, blanco	Ø 12 x 180	0,2		006500 00 00	55
	embellecedor, cromado	Ø 12 x 180	0,2		006500 10 00	55
Infobox: Si no se utiliza un bastidor se recomienda la fijación # 006500						
	Inodoro suspendido fondo hondo, incl. Durafix					
	4,5 litros	370 x 540	23,0	16	255209 00 00	446
	4,5 litros, con HygieneGlaze	370 x 540	23,0	16	255209 20 00	518
	Junta reducción de ruido para bidé e inodoro suspendido		0,3		005090 00 00	47
	Asiento inodoro bisagras acero inoxidable					
	sin cierre amortiguado		2,1	126	006371 00 00	132
	desmontable, cierre amortiguado		2,7	126	006379 00 00	157
	Asiento inodoro Vital con topes angulares y bisagra - eje, bisagras acero inoxidable					
	sin cierre amortiguado		2,6	126	002061 00 00	186
	Fijación para bidé e inodoro suspendido					
	embellecedor, blanco	Ø 12 x 180	0,2		006500 00 00	55
Infobox: Fijación oculta Durafix incluida en el suministro / Si no se utiliza un bastidor se recomienda la fijación # 006500						

DuraStyle Design by Matteo Thun & Antonio Rodriguez

Descripción	An. x Prof. (mm)	kg	Cant.	N° de artículo	USD
					Blanco - 00 Blanco (HyG) - 20
 Set de inodoro suspendido					
medidas del embalaje					
560 x 400 x 430 mm		25,8	12	455209 00 A1	603
Inodoro suspendido, 255209 00 00					
fondo hondo,					
incl. Durafix					
4,5 litros	370 x 540				
Asiento inodoro, 006379 00 00					
bisagras acero inoxidable					
desmontable, cierre amortiguado					
Infobox: Fijación oculta Durafix incluida en el suministro / Si no se utiliza un bastidor se recomienda la fijación # 006500					
					
Inodoro suspendido Duravit Rimless®					
sin canal de lavado,					
fondo hondo					
4,5 litros	370 x 540	25,4	16	253809 00 00	429
4,5 litros, con HygieneGlaze	370 x 540	25,4	16	253809 20 00	501
 Asiento inodoro					
bisagras acero inoxidable					
sin cierre amortiguado		2,1	126	006371 00 00	132
desmontable, cierre amortiguado		2,7	126	006379 00 00	157
 Asiento inodoro Vital					
con topes angulares y					
bisagra - eje,					
bisagras acero inoxidable					
sin cierre amortiguado		2,6	126	002061 00 00	186
Junta reducción de ruido					
para bidé e inodoro suspendido		0,3		005090 00 00	47
Fijación					
para bidé e inodoro suspendido					
embellecedor, blanco	Ø 12 x 180	0,2		006500 00 00	55
embellecedor, cromado	Ø 12 x 180	0,2		006500 10 00	55
Infobox: Si no se utiliza un bastidor se recomienda la fijación # 006500					

DuraStyle Design by Matteo Thun & Antonio Rodriguez

Descripción	An. x Prof. (mm)	kg	Cant.	N° de artículo	USD
					Blanco - 00 Blanco (HyG) - 20
 Inodoro suspendido Duravit Rimless® sin canal de lavado, fondo hondo, incl. Durafix					
4,5 litros	370 x 540	28,7	16	255109 00 00	553
4,5 litros, con HygieneGlaze	370 x 540	28,7	16	255109 20 00	625
 Asiento inodoro bisagras acero inoxidable					
sin cierre amortiguado		2,1	126	006371 00 00	132
desmontable, cierre amortiguado		2,7	126	006379 00 00	157
 Asiento inodoro Vital con topes angulares y bisagra - eje, bisagras acero inoxidable					
sin cierre amortiguado		2,6	126	002061 00 00	186
Junta reducción de ruido para bidé e inodoro suspendido		0,3		005090 00 00	47
Fijación para bidé e inodoro suspendido					
embellecedor, blanco	Ø 12 x 180	0,2		006500 00 00	55
Infobox: Si no se utiliza un bastidor se recomienda la fijación # 006500 / Fijación oculta Durafix incluida en el suministro					
 Set de inodoro suspendido Duravit Rimless® medidas del embalaje					
560 x 400 x 430 mm		31,5	12	455109 00 A1	710
con WonderGliss				455109 00 A11	809
 Inodoro suspendido Duravit Rimless®, 255109 00 00 sin canal de lavado, fondo hondo, incl. Durafix					
4,5 litros	370 x 540				
 Asiento inodoro, 006379 00 00 bisagras acero inoxidable					
desmontable, cierre amortiguado					
Infobox: Fijación oculta Durafix incluida en el suministro / Si no se utiliza un bastidor se recomienda la fijación # 006500					







WonderGliss
+ USD 99 cada pieza de cerámica;
añadir el n.º 1 al final del n.º de art.





DuraStyle Design by Matteo Thun & Antonio Rodriguez

	Descripción	An. x Prof. (mm)	kg	Cant.	N° de artículo	USD
						Blanco - 00 Blanco (HyG) - 20
	Inodoro suspendido Compact fondo hondo					
	4,5 litros	370 x 480	22,5	16	253909 00 00	424
	4,5 litros, con HygieneGlaze	370 x 480	22,5	16	253909 20 00	496
	Asiento inodoro					
	bisagras acero inoxidable					
	sin cierre amortiguado		2,1	126	006371 00 00	132
	desmontable, cierre amortiguado		2,7	126	006379 00 00	157
	Junta reducción de ruido					
	para bidé e inodoro suspendido		0,3		005090 00 00	47
	Fijación					
para bidé e inodoro suspendido						
embellecedor, blanco	Ø 12 x 180	0,2		006500 00 00	55	
embellecedor, cromado	Ø 12 x 180	0,2		006500 10 00	55	
Infobox: Si no se utiliza un bastidor se recomienda la fijación # 006500						
	Inodoro suspendido Compact Duravit Rimless®					
	sin canal de lavado, fondo hondo					
	4,5 litros	370 x 480	23,0	16	257109 00 00	379
	4,5 litros, con HygieneGlaze	370 x 480	23,0	16	257109 20 00	451
	Asiento inodoro					
	bisagras acero inoxidable					
	sin cierre amortiguado		2,1	126	006371 00 00	132
	desmontable, cierre amortiguado		2,7	126	006379 00 00	157
	Junta reducción de ruido					
	para bidé e inodoro suspendido		0,3		005090 00 00	47
Fijación						
para bidé e inodoro suspendido						
embellecedor, blanco	Ø 12 x 180	0,2		006500 00 00	55	
embellecedor, cromado	Ø 12 x 180	0,2		006500 10 00	55	
Infobox: Si no se utiliza un bastidor se recomienda la fijación # 006500						
	Set de inodoro suspendido Compact Duravit Rimless®					
	medidas del embalaje					
	520 x 400 x 430 mm		25,8	12	457109 00 A1	563
	Inodoro suspendido Compact Duravit Rimless®, 257109 00 00					
	sin canal de lavado, fondo hondo					
	4,5 litros	370 x 480				
	Asiento inodoro, 006379 00 00					
	bisagras acero inoxidable					
	desmontable,					
	cierre amortiguado					
Infobox: Si no se utiliza un bastidor se recomienda la fijación # 006500						




DuraStyle Design by Matteo Thun & Antonio Rodriguez

	Descripción	An. x Prof. (mm)	kg	Cant.	N° de artículo	USD
						Blanco - 00 Blanco (HyG) - 20
	Inodoro suspendido fondo hondo, incl. Durafix					
	4,5 litros	370 x 620	30,8	12	253709 00 00	455
	4,5 litros, con HygieneGlaze	370 x 620	30,8	12	253709 20 00	527
	Asiento inodoro desmontable, versión alargada, bisagras acero inoxidable					
	sin cierre amortiguado		3,1	126	006051 00 00	88
	cierre amortiguado		3,1	126	006059 00 00	157
	Junta reducción de ruido para bidé e inodoro suspendido		0,3		005090 00 00	47
	Fijación para bidé e inodoro suspendido embellecedor, blanco	Ø 12 x 180	0,2		006500 00 00	55
Infobox: Si no se utiliza un bastidor se recomienda la fijación # 006500 / Fijación oculta Durafix incluida en el suministro						
	Inodoro suspendido Duravit Rimless® sin canal de lavado, fondo hondo, incl. Durafix					
	4,5 litros	370 x 620	28,3	12	254209 00 00	599
	4,5 litros, con HygieneGlaze	370 x 620	28,3	12	254209 20 00	671
	Asiento inodoro desmontable, versión alargada, bisagras acero inoxidable					
	sin cierre amortiguado		3,1	126	006051 00 00	88
	cierre amortiguado		3,1	126	006059 00 00	157
	Junta reducción de ruido para bidé e inodoro suspendido		0,3		005090 00 00	47
	Fijación para bidé e inodoro suspendido embellecedor, blanco	Ø 12 x 180	0,2		006500 00 00	55
	embellecedor, cromado	Ø 12 x 180	0,2		006500 10 00	55
Infobox: Si no se utiliza un bastidor se recomienda la fijación # 006500 / Fijación oculta Durafix incluida en el suministro						

DuraStyle Design by Matteo Thun & Antonio Rodriguez

	Descripción	An. x Prof. (mm)	kg	Cant.	Nº de artículo	USD
						Blanco - 00 Blanco (HyG) - 20
	Inodoro suspendido Vital Duravit Rimless® sin canal de lavado, fondo hondo, para movilidad reducida, profundidad 700 mm, incl. Durafix					
	4,5 litros	370 x 700	30,5	9	255909 00 00	742
	4,5 litros, con HygieneGlaze	370 x 700	30,5	9	255909 20 00	814
	Fijación para bidé e inodoro suspendido					
	embellecedor, blanco	Ø 12 x 180	0,2		006500 00 00	55
	embellecedor, cromado	Ø 12 x 180	0,2		006500 10 00	55
	Junta reducción de ruido para bidé e inodoro suspendido					
			0,3		005090 00 00	47
	Asiento inodoro Vital versión alargada, con topes angulares y bisagra - eje, bisagras acero inoxidable					
	sin cierre amortiguado		3,1	126	006231 00 00	246
	cierre amortiguado		3,1	126	006239 00 00	383
	Asiento-aro Vital versión alargada, con topes angulares y bisagra - eje, bisagras acero inoxidable					
	sin cierre amortiguado		1,65	126	006251 00 00	197
	Asiento inodoro desmontable, versión alargada, bisagras acero inoxidable					
	sin cierre amortiguado		3,1	126	006051 00 00	88
	cierre amortiguado		3,1	126	006059 00 00	157
Infobox: Apto para movilidad reducida según DIN 18040-1 y DIN 18040-2 / Si no se utiliza un bastidor se recomienda la fijación # 006500 / Fijación oculta Durafix incluida en el suministro						


DuraStyle Design by Matteo Thun & Antonio Rodriguez

Descripción	An. x Prof. (mm)	kg	Cant.	Nº de artículo	USD
					Blanco - 00 Blanco (HyG) - 20
 Inodoro de pie cerrado hasta pared, para alimentación variable, fijación incl., fondo hondo, salida horizontal					
💧 4,5 litros	370 x 570	28,0	12	215009 00 00	301
💧 4,5 litros, con HygieneGlaze	370 x 570	28,0	12	215009 20 00	373
Tubo conector salida vertical				001462 00 00	23
Unión tubo de alimentación diámetro exterior ø 55, diámetro interior ø 38 - 45	ø 55	0,05		001483 00 00	5
Surtido conexión dual salida universal para conexión horizontal y vertical, longitud ajustable. incl. excéntrico	ø 110	1,5		001422 00 00	121
 Asiento inodoro bisagras acero inoxidable sin cierre amortiguado		2,1	126	006371 00 00	132
desmontable, cierre amortiguado		2,7	126	006379 00 00	157
 Asiento inodoro Vital con topes angulares y bisagra - eje, bisagras acero inoxidable sin cierre amortiguado		2,6	126	002061 00 00	186









WonderGliss
+ USD 99 cada pieza de cerámica;
añadir el n.º 1 al final del n.º de art.



DuraStyle Design by Matteo Thun & Antonio Rodriguez

Descripción	An. x Prof. (mm)	kg	Cant.	Nº de artículo	USD
					Blanco - 00 Blanco (HyG) - 20
 Inodoro de pie para tanque bajo para tanque bajo (cisterna no incl.), fondo hondo, surtido conexión dual, salida horizontal y vertical desde 70 - 170 mm, longitud ajustable o con codo conexión vertical 160 - 220 mm, fijación incl.					
☉ 4,5 litros	370 x 630	30,5	9	215509 00 00	430
☉ 4,5 litros, con HygieneGlaze	370 x 630	30,5	9	215509 20 00	502
Surtido conexión dual salida universal para conexión horizontal y vertical, longitud ajustable.					
incl. excéntrico	Ø 110	1,5		001422 00 00	121
Codo conexión vertical para salida vertical	Ø 90	0,9		899025 00 00	91
Cisterna con mecanismo interior, con descarga doble, cromado, alimentación inferior izq.					
☉ 6/3 l	390 x 170	14,9	27	093510 00 05	285
Asiento inodoro bisagras acero inoxidable					
sin cierre amortiguado		2,1	126	006371 00 00	132
desmontable, cierre amortiguado		2,7	126	006379 00 00	157
Asiento inodoro Vital con topes angulares y bisagra - eje, bisagras acero inoxidable					
sin cierre amortiguado		2,6	126	002061 00 00	186




DuraStyle Design by Matteo Thun & Antonio Rodriguez

Descripción	An. x Prof. (mm)	kg	Cant.	N° de artículo	USD
					Blanco - 00 Blanco (HyG) - 20
 Inodoro de pie para tanque bajo para tanque bajo (cisterna no incl.), fondo hondo, salida para el set de conexión dual, salida horizontal y vertical 70 - 190 mm, longitud ajustable, o con el codo conexión salida vertical de 170 - 220 mm, fijación incl.					
4,5 litros	370 x 700	41,3	9	215609 00 00	636
4,5 litros, con HygieneGlaze	370 x 700	41,3	9	215609 20 00	708
Surtido conexión dual salida universal para conexión horizontal y vertical, longitud ajustable.					
incl. excéntrico	Ø 110	1,5		001422 00 00	121
Codo conexión vertical para salida vertical	Ø 90	0,9		899025 00 00	91
 Cisterna con mecanismo interior, con descarga doble, cromado, alimentación inferior izq.					
6/3 l	390 x 170	14,9	27	093510 00 05	285
 Asiento inodoro desmontable, versión alargada, bisagras acero inoxidable					
sin cierre amortiguado		3,1	126	006051 00 00	88
cierre amortiguado		3,1	126	006059 00 00	157
 Inodoro de pie para tanque bajo fondo hondo, para tanque bajo (cisterna no incl.), fijación incl., salida horizontal					
4,5 litros	370 x 630	41,3	9	216209 00 00	474
4,5 litros, con HygieneGlaze	370 x 630	41,3	9	216209 20 00	546
 Cisterna con mecanismo interior, con descarga doble, cromado, alimentación inferior izq.					
6/3 l	390 x 170	14,9	27	093510 00 05	285
 Asiento inodoro bisagras acero inoxidable					
sin cierre amortiguado		2,1	126	006371 00 00	132
desmontable, cierre amortiguado		2,7	126	006379 00 00	157




DuraStyle Design by Matteo Thun & Antonio Rodriguez




Descripción	An. x Prof. (mm)	kg	Cant.	Nº de artículo	USD
					Blanco - 00 Blanco (HyG) - 20
	Inodoro de una pieza				
versión EEUU, versión alargada con sifón Jet, 305 mm/12" conexión, con mecanismo interior Single- Flush, accionamiento desde arriba, salida vertical					
● 1,28 gpf (4,8 litros)	370 x 720	55,0	8	215701 00 85	650
● 1,28 gpf (4,8 litros), con HygieneGlaze	370 x 720	55,0	8	215701 20 85	722
con mecanismo interior Dual Flush, accionamiento desde arriba					
● 1.32/0.92 gpf (5/3,5 litros)	370 x 720	55,0	8	215701 00 83	650
● 1.32/0.92 gpf (5/3,5 litros), con HygieneGlaze	370 x 720	55,0	8	215701 20 83	722
	Set de montaje				
para inodoros de una pieza y de dos piezas, salida 3/8" - rosca macho, conexión en pared 1/2" - rosca hembra					
450 mm, 1/2", versión EEUU		0,48		001417 00 00	105
Asiento inodoro					
desmontable, versión alargada, bisagras acero inoxidable					
sin cierre amortiguado		3,1	126	006051 00 00	88
cierre amortiguado		3,1	126	006059 00 00	157
Infobox: El set de montaje es opcional para la instalación					

DuraStyle Design by Matteo Thun & Antonio Rodriguez







Descripción	An. x Prof. (mm)	kg	Cant.	Nº de artículo	USD
					Blanco - 00 Blanco (HyG) - 20
	Inodoro de dos piezas (cisterna no incl.), versión EEUU, versión alargada con sifón Jet, 305 mm/12" conexión, salida vertical				
1.32/0.92 gpf (5/3,5 litros)	360 x 700	41,7	12	216001 00 00	270
1,28 gpf (4,8 litros)	360 x 700	41,7	12	216001 00 85	270
con HygieneGlaze					
1.32/0.92 gpf (5/3,5 litros)	360 x 700	41,7	12	216001 20 00	342
1,28 gpf (4,8 litros)	360 x 700	41,7	12	216001 20 85	342
Set de montaje para inodoros de una pieza y de dos piezas, salida 3/8" - rosca macho, conexión en pared 1/2" - rosca hembra 450 mm, 1/2", versión EEUU					
		0,48		001417 00 00	105
	Cisterna con mecanismo interior Dual Flush, accionamiento desde arriba, alimentación inferior izq.				
1.32/0.92 gpf (5/3,5 litros)	390 x 170	13,6	40	093520 00 05	226
con mecanismo interior Single- Flush, accionamiento desde arriba					
1,28 gpf (4,8 litros)	390 x 170	13,6	40	093520 00 85	226
	Asiento inodoro desmontable, versión alargada, bisagras acero inoxidable				
sin cierre amortiguado		3,1	126	006051 00 00	88
cierre amortiguado		3,1	126	006059 00 00	157
Infobox: El set de montaje es opcional para la instalación					

DuraStyle Design by Matteo Thun & Antonio Rodriguez







Descripción	An. x Prof. (mm)	kg	Cant.	N° de artículo	USD
					Blanco - 00 Blanco (HyG) - 20
	Urinario				
alimentación posterior, con succión, salida horizontal o vertical, fijación incl.					
modelo sin mosca	300 x 340	15,4	16	280430 00 00	439
modelo con mosca 	300 x 340	15,4	16	280430 00 07	487
con HygieneGlaze					
modelo sin mosca	300 x 340	15,4	16	280430 20 00	511
modelo con mosca 	300 x 340	15,4	16	280430 20 07	559
Adaptador cerámica - toma de agua					
para urinario con alimentación post.					
	1/2"	0,1		695800 00 00	89
Sifón					
1 - 4 l					
salida vertical	ø 50	0,2		005111 00 00	61
salida horizontal (oculta)	ø 50	0,2		005112 00 00	61
Goma de entrada alimentación					
para alimentación de urinario, junta incl.					
cromado		0,02		43818000	8
Infobox: El uso de un sifón con succión # 0051120000 es obligatorio					

	Urinario				
alimentación posterior, sin canal de lavado, para conexión 1/2", salida horizontal ø 50 mm, incl. dispersor de lavado, set de conexión, bloqueo de olores, fijación incl.					
modelo sin mosca	300 x 340	13,9	16	280630 00 00	565
modelo con mosca 	300 x 340	13,9	16	280630 00 07	611
con HygieneGlaze					
modelo sin mosca	300 x 340	13,9	16	280630 20 00	637
modelo con mosca 	300 x 340	13,9	16	280630 20 07	683
Bloqueo de olores					
recambio		0,02		100342 00 00	47
Llave de mantenimiento					
recambio		0,02		100344 00 00	21
Infobox: Instalar solo junto a un fluxor empotrado y regulable / Al utilizar un bastidor empotrado de Geberit de la serie Duofix #111.616 / Kombifix #457.611 / GIS #461.621 es obligatorio un adaptador de alimentación Geberit #242.042.00.1 para conexión de 1/2".					




DuraStyle Design by Matteo Thun & Antonio Rodriguez

Descripción	An. x Prof. (mm)	kg	Cant.	Nº de artículo	USD
					Blanco - 00 Blanco (HyG) - 20
	Urinario urinario electrónico con pila, alimentación posterior, con succión, salida horizontal, control completo, fijación incl.				
modelo sin mosca	300 x 340	17,6	12	280431 00 00	1.386
modelo con mosca 	300 x 340	17,6	12	280431 00 07	1.435
con HygieneGlaze					
modelo sin mosca	300 x 340	17,6	12	280431 20 00	1.458
modelo con mosca 	300 x 340	17,6	12	280431 20 07	1.507
Sifón 1 - 4 l					
salida horizontal (oculta)	∅ 50	0,2		005112 00 00	61
Infobox: El uso de un sifón con succión # 0051120000 es obligatorio					
	Urinario urinario electrónico para conexión a corriente, alimentación posterior, con succión, salida horizontal, control completo, fijación incl.				
modelo sin mosca	300 x 340	17,6	12	280431 00 93	1.386
modelo con mosca 	300 x 340	17,6	12	280431 00 97	1.435
con HygieneGlaze					
modelo sin mosca	300 x 340	17,6	12	280431 20 93	1.458
modelo con mosca 	300 x 340	17,6	12	280431 20 97	1.507
Set de premontaje fuente de alimentación para 100-230 V, incl. caja empotrada con tapa			0,2	005004 00 00	119
Sifón 1 - 4 l					
salida horizontal (oculta)	∅ 50	0,2		005112 00 00	61
Infobox: El uso de un sifón con succión # 0051120000 es obligatorio / El set de premontaje se necesita obligatoriamente para la instalación					

DuraStyle Design by Matteo Thun & Antonio Rodriguez

Descripción	An. x Prof. (mm)	kg	Cant.	Nº de artículo	USD
					Blanco - 00 Blanco (HyG) - 20
	Urinario				
	urinario electrónico con pila, sin canal de lavado, alimentación posterior, salida horizontal Ø 50 mm, control completo, dispersor de lavado, set de conexión, bloqueo de olores, fijación incl.				
	modelo sin mosca	300 x 340	16,1	12	280631 00 00 1.466
	modelo con mosca 	300 x 340	16,1	12	280631 00 07 1.514
	con HygieneGlaze				
	modelo sin mosca	300 x 340	16,1	12	280631 20 00 1.538
	modelo con mosca 	300 x 340	16,1	12	280631 20 07 1.586
	Bloqueo de olores				
	recambio		0,02	100342 00 00	47
	Llave de mantenimiento				
	recambio		0,02	100344 00 00	21
Infobox: Al utilizar un bastidor empotrado de Geberit de la serie Duofix #111.686 / Kombifix #457.686 / GIS #461.686 no se necesita el travesaño para la alimentación de Geberit.					
	Urinario				
	urinario electrónico para conexión a corriente, sin canal de lavado, alimentación posterior, salida horizontal Ø 50 mm, control completo, dispersor de lavado, set de conexión, bloqueo de olores, fijación incl.				
	modelo sin mosca	300 x 340	16,1	12	280631 00 93 1.466
	modelo con mosca 	300 x 340	16,1	12	280631 00 97 1.598
	con HygieneGlaze				
	modelo sin mosca	300 x 340	16,1	12	280631 20 93 1.538
	modelo con mosca 	300 x 340	16,1	12	280631 20 97 1.670
	Set de premontaje				
	fuelle de alimentación para 100-230 V, incl. caja empotrada con tapa		0,2	005004 00 00	119
	Bloqueo de olores				
	recambio		0,02	100342 00 00	47
	Llave de mantenimiento				
	recambio		0,02	100344 00 00	21
Infobox: El set de premontaje se necesita obligatoriamente para la instalación / Al utilizar un bastidor empotrado de Geberit de la serie Duofix #111.686 / Kombifix #457.686 / GIS #461.686 no se necesita el travesaño para la alimentación de Geberit.					







DuraStyle Design by Matteo Thun & Antonio Rodriguez

Descripción	An. x Prof. (mm)	kg	Cant.	Nº de artículo	USD
					Blanco - 00 Blanco (HyG) - 20
 Urinario DuraStyle Dry sin agua, salida horizontal Ø 50 mm, bloqueo de olores incl., fijación incl.					
modelo sin mosca	300 x 340	13,8	16	280830 00 00	398
modelo con mosca 	300 x 340	13,8	16	280830 00 07	440
con HygieneGlaze					
modelo sin mosca	300 x 340	13,8	16	280830 20 00	470
modelo con mosca 	300 x 340	13,8	16	280830 20 07	512
Bloqueo de olores, incl. sombrero					
recambio		0,1		100384 00 00	74
Bloqueo de olores					
recambio		0,02		100342 00 00	47
Llave de mantenimiento					
recambio		0,02		100344 00 00	21
Producto limpiador especial para urinarios sin agua, con pulverizador					
6 botellas a 500 ml		3,6		005062 00 00	71
Infobox: No disponible en WonderGliss					







WonderGliss
+ USD 99 cada pieza de cerámica;
añadir el n.º 1 al final del n.º de art.








Duravit No.1 Design by Duravit

	Descripción	An. x Prof. (mm)	kg	Cant.	N° de artículo	USD
						Blanco - 00 Blanco (HyG) - 20
	Lavabo / Lavabo para mueble con rebosadero, con bancada para grifería, parte inferior vitrificada					
	800 mm ●	800 x 460	24,0	8	237580 00 002	373
	650 mm ●	650 x 460	20,0	18	237565 00 002	177
	600 mm ●	600 x 460	18,0	15	237560 00 002	163
	550 mm ●	550 x 460	16,5	24	237555 00 002	155
	Pedestal para # 237555, 237560, 237565, 237580		12,1	30	085844 00 002	157
	Lavamanos / Lavamanos para mueble con rebosadero, con bancada para grifería, parte inferior vitrificada					
	500 mm ●	500 x 400	11,0	21	074350 00 002	125
	Lavamanos / Lavamanos para mueble con rebosadero, con bancada para grifería, parte inferior vitrificada					
	450 mm ●	450 x 350	9,7	36	074345 00 002	115
	Lavamanos sin rebosadero, con bancada para grifería, orificio para grifería dcha., fijación incl., parte inferior vitrificada					
	360 mm ●	360 x 220	6,7	48	074536 00 412	149
	Sombrero de desagüe para lavabo sin rebosadero					
	cromado	75	0,4	005038 10 00	116	
	negro mate	75	0,4	005038 46 00	152	
Infobox: Instalar solo junto a un sifón de botella que incluye un tubo de inmersión prolongado						
	Lavabo empotrado montaje desde arriba, con rebosadero, con bancada para grifería, rectificado					
	545 mm ●	545 x 435	10,3	21	035555 00 272	192
	Lavabo semi-empotrado con rebosadero, con bancada para grifería, fijación para montaje en encime- ra de madera incl.					
	550 mm ●	550 x 460	14,2	21	037655 00 002	223






Duravit No.1 Design by Duravit

Descripción	An. x Prof. (mm)	kg	Cant.	N° de artículo	USD
					Blanco - 00 Blanco (HyG) - 20
 Lavabo empotrado montaje desde abajo, con rebosadero, sin bancada para grifería, fijación para montaje en encime- ra de madera incl.	550 mm	10,2	14	039555 00 282	228
Infobox: En lavabos empotrados desde abajo se indican las medidas interiores					
 Bidé suspendido ● con rebosadero con bancada para grifería	370 x 540	20,0	16	227915 00 002	242
Fijación para bidé e inodoro suspendido embellecedor, blanco	∅ 12 x 180	0,2		006500 00 00	55
embellecedor, cromado	∅ 12 x 180	0,2		006500 10 00	55
Sifón para bidé con tubo alargado de desagüe cromado	1 1/4"	0,6		005027 00 00	45
Bastidor versión empotrada (distancia 180 mm) para paredes sólidas para bidé e inodoro suspendido				695200 00 00	102
Infobox: Si no se utiliza un bastidor se recomienda la fijación # 006500					
 Bidé de pie ● cerrado hasta pared, con rebosadero, con bancada para grifería, fijación incl.	370 x 570	26,8	12	229610 00 002	215
 Bidé de pie ● con rebosadero, con bancada para grifería, fijación incl.	370 x 650	30,1	9	229710 00 002	258








Duravit No.1 Design by Duravit

	Descripción	An. x Prof. (mm)	kg	Cant.	N° de artículo	USD
						Blanco - 00 Blanco (HyG) - 20
	Inodoro suspendido Duravit Rimless® sin canal de lavado, fondo hondo					
	4,5 litros	365 x 540	23,0	16	256209 00 002	239
	4,5 litros, con HygieneGlaze	365 x 540	23,0	16	256209 20 002	311
	Asiento inodoro bisagras acero inoxidable					
	sin cierre amortiguado		2,4	126	002071 00 00	103
	cierre amortiguado		2,4	126	002079 00 00	150
	Junta reducción de ruido para bidé e inodoro suspendido		0,3		005090 00 00	47
	Fijación para bidé e inodoro suspendido					
	embellecedor, blanco	Ø 12 x 180	0,2		006500 00 00	55
	embellecedor, cromado	Ø 12 x 180	0,2		006500 10 00	55
Infobox: El inodoro es compatible con asientos estándar de otros fabricantes, incluso con asientos „frente abierto“ / Si no se utiliza un bastidor se recomienda la fijación # 006500						
	Set de inodoro suspendido Duravit Rimless® medidas del embalaje					
	560 x 400 x 430 mm		25,9	12	456209 00 A1	389
	Inodoro suspendido Duravit Rimless®, 256209 00 002 sin canal de lavado, fondo hondo					
	4,5 litros	365 x 540				
	Asiento inodoro, 002079 00 00 bisagras acero inoxidable cierre amortiguado					
Infobox: Si no se utiliza un bastidor se recomienda la fijación # 006500						
	Inodoro suspendido Compact Duravit Rimless® sin canal de lavado, fondo hondo					
	4,5 litros	365 x 480	20,5	16	257509 00 002	228
	4,5 litros, con HygieneGlaze	365 x 480	20,5	16	257509 20 002	300
	Asiento inodoro bisagras acero inoxidable					
	sin cierre amortiguado		2,0	126	002611 00 00	103
	con cierre amortiguado		2,0	126	002619 00 00	150
	Fijación para bidé e inodoro suspendido					
	embellecedor, blanco	Ø 12 x 180	0,2		006500 00 00	55
	embellecedor, cromado	Ø 12 x 180	0,2		006500 10 00	55
	Junta reducción de ruido para bidé e inodoro suspendido		0,3		005090 00 00	47
Infobox: El inodoro es compatible con asientos estándar de otros fabricantes, incluso con asientos „frente abierto“ / Si no se utiliza un bastidor se recomienda la fijación # 006500						




Duravit No.1 Design by Duravit

Descripción	An. x Prof. (mm)	kg	Cant.	N° de artículo	USD
					Blanco - 00 Blanco (HyG) - 20
 Set de inodoro suspendido Compact Duravit Rimless® medidas del embalaje 560 x 400 x 430 mm		23,0	12	457509 00 A1	378
Inodoro suspendido Compact Duravit Rimless®, 257509 00 00 sin canal de lavado, fondo hondo					
♻️ 4,5 litros	365 x 480				
Asiento inodoro, 002619 00 00 bisagras acero inoxidable con cierre amortiguado					
Infobox: Si no se utiliza un bastidor se recomienda la fijación # 006500					
 					
Inodoro suspendido Duravit Rimless® sin canal de lavado, fondo hondo, modelo para niños					
♻️ 4,5 litros	325 x 480	18,5	16	257409 00 002	425
♻️ 4,5 litros, con HygieneGlaze	325 x 480	18,5	16	257409 20 002	497
Asiento inodoro bisagras acero inoxidable cierre amortiguado					
		2,1	144	002139 00 00	134
Fijación para bidé e inodoro suspendido					
embellecedor, blanco	Ø 12 x 180	0,2		006500 00 00	55
embellecedor, cromado	Ø 12 x 180	0,2		006500 10 00	55
Infobox: Si no se utiliza un bastidor se recomienda la fijación # 006500					
 					
Inodoro de pie Duravit Rimless® cerrado hasta pared, sin canal de lavado, fondo hondo, para alimentación variable, fijación incl., salida horizontal					
♻️ 4,5 litros	370 x 570		12	200909 00 002	340
♻️ 4,5 litros, con HygieneGlaze	370 x 570		12	200909 20 002	412
Asiento inodoro bisagras acero inoxidable					
sin cierre amortiguado		2,4	126	002071 00 00	103
cierre amortiguado		2,4	126	002079 00 00	150




Duravit No.1 Design by Duravit

Descripción		An. x Prof. (mm)	kg	Cant.	N° de artículo	USD
						Blanco - 00 Blanco (HyG) - 20
	Inodoro de pie Duravit Rimless® sin canal de lavado, para alimentación variable, fondo hondo, fijación incl., salida vertical					
	4,5 litros	370 x 560	23,3	12	218401 00 002	219
	4,5 litros, con HygieneGlaze	370 x 560	23,3	12	218401 20 002	291
	Asiento inodoro bisagras acero inoxidable sin cierre amortiguado			2,4	002071 00 00	103
	cierre amortiguado			2,4	002079 00 00	150
Infobox: El inodoro es compatible con asientos estándar de otros fabricantes, incluso con asientos „frente abierto“						
	Inodoro de pie Duravit Rimless® sin canal de lavado, para alimentación variable, fondo hondo, fijación incl., salida horizontal					
	4,5 litros	370 x 480	21,5	12	218409 00 002	209
	4,5 litros, con HygieneGlaze	370 x 480	21,5	12	218409 20 002	281
	Asiento inodoro bisagras acero inoxidable sin cierre amortiguado			2,4	002071 00 00	103
	cierre amortiguado			2,4	002079 00 00	150
Infobox: El inodoro es compatible con asientos estándar de otros fabricantes, incluso con asientos „frente abierto“						
	Set de inodoro de pie Duravit Rimless® medidas del embalaje 510 x 386 x 465 mm			24,5	12	418409 00 A1 359
	Inodoro de pie Duravit Rimless®, 218409 00 002 sin canal de lavado, para alimentación variable, fondo hondo, fijación incl., salida horizontal					
	4,5 litros	370 x 480				
	Asiento inodoro, 002079 00 00 bisagras acero inoxidable cierre amortiguado					



Duravit No.1 Design by Duravit

Descripción		An. x Prof. (mm)	kg	Cant.	Nº de artículo	USD
						Blanco - 00 Blanco (HyG) - 20
	Inodoro de pie con tanque bajo Duravit Rimless® sin canal de lavado, para tanque bajo (cisterna no incl.), fondo hondo, fijación incl., salida para el set de conexión dual, salida vertical y horizontal desde 70 - 170 mm, distancia ajustable, o con codo conexión salida vertical de 160 - 230 mm					
	♻️ 4,5 litros	365 x 650	31,5	9	218209 00 002	258
	♻️ 4,5 litros, con HygieneGlaze	365 x 650	31,5	9	218209 20 002	330
	Surtido conexión dual salida universal para conexión horizontal y vertical, longitud ajustable.					
	incl. excéntrico	Ø 110	1,5		001422 00 00	121
	Codo conexión vertical para salida vertical	Ø 90	0,9		899025 00 00	91
	Cisterna con mecanismo interior, con descarga doble, cromado, alimentación inferior izq.					
	♻️ 6/3 l	390 x 170	13,0	28	094110 00 05	171
	♻️ 4,5/3 l	390 x 170	13,0	28	094110 00 85	171
	Asiento inodoro bisagras acero inoxidable					
	sin cierre amortiguado		2,4	126	002071 00 00	103
	cierre amortiguado		2,4	126	002079 00 00	150
Infobox: El inodoro es compatible con asientos estándar de otros fabricantes, incluso con asientos „frente abierto“						


Duravit No.1 Design by Duravit

Descripción	An. x Prof. (mm)	kg	Cant.	Nº de artículo	USD
					Blanco - 00 Blanco (HyG) - 20
 Inodoro de pie con tanque bajo Duravit Rimless® para tanque bajo (cisterna no incl.), sin canal de lavado, fondo hondo, fijación incl., salida horizontal					
♻️ 4,5 litros	365 x 655	27,1	9	218309 00 002	255
♻️ 4,5 litros, con HygieneGlaze	365 x 655	27,1	9	218309 20 002	327
 Cisterna con mecanismo interior, con descarga doble, cromado, alimentación inferior izq.					
♻️ 6/3 l	390 x 170	13,0	28	094110 00 05	171
♻️ 4,5/3 l	390 x 170	13,0	28	094110 00 85	171
Surtido conexión dual salida universal para conexión horizontal y vertical, longitud ajustable.					
incl. excéntrico	Ø 110	1,5		001422 00 00	121
Codo conexión vertical para salida vertical	Ø 90	0,9		899025 00 00	91
 Asiento inodoro bisagras acero inoxidable					
sin cierre amortiguado		2,4	126	002071 00 00	103
cierre amortiguado		2,4	126	002079 00 00	150
Infobox: El inodoro es compatible con asientos estándar de otros fabricantes, incluso con asientos „frente abierto“					







Duravit No.1 Design by Duravit

Descripción	An. x Prof. (mm)	kg	Cant.	N° de artículo	USD
					Blanco - 00 Blanco (HyG) - 20
 Inodoro de una pieza Duravit Rimless® sin canal de lavado, versión EEUU, versión alargada con sifón Jet, 305 mm/12" conexión, salida vertical, con mecanismo interior Single Flush, con palanca izq.					
💧 1,28 gpf (4,8 litros)	365 x 715	41,7	8	219501 00 02	512
💧 1,28 gpf (4,8 litros), con HygieneGlaze con mecanismo interior Single Flush, con palanca dcha.	365 x 715	41,7	8	219501 20 02	584
💧 1,28 gpf (4,8 litros)	365 x 715	41,7	8	219501 00 82	512
💧 1,28 gpf (4,8 litros), con HygieneGlaze con mecanismo interior Dual Flush, accionamiento desde arriba	365 x 715	41,7	8	219501 20 82	584
💧 1.32/0.92 gpf (5/3,5 litros)	365 x 715	41,7	8	219601 00 05	512
💧 1.32/0.92 gpf (5/3,5 litros), con HygieneGlaze	365 x 715	41,7	8	219601 20 05	584
Set de montaje para inodoros de una pieza y de dos piezas, salida 3/8" - rosca macho, conexión en pared 1/2" - rosca hembra					
450 mm, 1/2", versión EEUU		0,48		001417 00 00	105
 Asiento inodoro desmontable, versión alargada, bisagras acero inoxidable					
sin cierre amortiguado		2,0	126	002521 00 00	98
cierre amortiguado		2,0	126	002529 00 00	144
Infobox: El set de montaje es opcional para la instalación					




Duravit No.1 Design by Duravit

Descripción	An. x Prof. (mm)	kg	Cant.	N° de artículo	USD
					Blanco - 00
					Blanco (HyG) - 20
 Inodoro de dos piezas Duravit Rimless® (cisterna no incl.), versión EEUU, versión alargada con sifón Jet, 305 mm/12" conexión, salida vertical					
♻️ 1.32/0.92 gpf (5/3,5 litros)	365 x 705	33,0	12	218801 00 00	331
♻️ 1,28 gpf (4,8 litros)	365 x 705	33,0	12	218801 00 85	331
con HygieneGlaze					
♻️ 1.32/0.92 gpf (5/3,5 litros)	365 x 705	33,0	12	218801 20 00	403
♻️ 1,28 gpf (4,8 litros)	365 x 705	33,0	12	218801 20 85	403
Cisterna con mecanismo interior Single Flush, alimentación inferior izq. con palanca izq.,					
1,28 gpf (4,8 litros)	385 x 170	12,1	40	094150 00 02	144
con palanca dcha.					
1,28 gpf (4,8 litros)	385 x 170	12,1	40	094150 00 82	144
Cisterna con mecanismo interior Dual Flush, accionamiento desde arriba, alimentación inferior izq.					
♻️ 1.32/0.92 gpf (5/3,5 litros)	385 x 170	12,1	40	094160 00 05	144
Set de montaje para inodoros de una pieza y de dos piezas, salida 3/8" - rosca macho, conexión en pared 1/2" - rosca hembra 450 mm, 1/2", versión EEUU					
		0,48		001417 00 00	105
Asiento inodoro desmontable, versión alargada, bisagras acero inoxidable					
sin cierre amortiguado		2,0	126	002521 00 00	98
cierre amortiguado		2,0	126	002529 00 00	144
Infobox: El set de montaje es opcional para la instalación					




Duravit No.1 Design by Duravit

Descripción		An. x Prof. (mm)	kg	Cant.	N° de artículo	USD
						Blanco - 00 Blanco (HyG) - 20
	Urinario alimentación superior, sin canal de lavado, incl. dispersor de lavado, set de alimentación, válvula de desagüe, sifón de vaso Ø 32mm, fijación incl.					
	modelo sin mosca	305 x 290	14,6	20	281830 00 00	367
	modelo con mosca 	305 x 290	14,6	20	281830 00 07	402
	con HygieneGlaze					
	modelo sin mosca	305 x 290	14,6	20	281830 20 00	439
modelo con mosca 	305 x 290	14,6	20	281830 20 07	474	
Infobox: Para fluxor con distancia de 50 mm desde la pared a centro tubo de alimentación / Instalar solo junto a un fluxor regulable sin ventilación.						
	Urinario alimentación posterior, sin canal de lavado, para conexión 1/2", incl. dispersor de lavado, set de alimentación, válvula de desagüe, sifón de vaso Ø 32mm, fijación incl.					
	modelo sin mosca	305 x 290	14,6	20	281930 00 00	367
	modelo con mosca 	305 x 290	14,6	20	281930 00 07	402
	con HygieneGlaze					
	modelo sin mosca	305 x 290	14,6	20	281930 20 00	439
modelo con mosca 	305 x 290	14,6	20	281930 20 07	474	
Infobox: Instalar solo junto a un fluxor empotrado y regulable / Al utilizar un bastidor empotrado de Geberit de la serie Duofix #111.616 / Kombifix #457.611 / GIS #461.621 es obligatorio un adaptador de alimentación Geberit #242.042.00.1 para conexión de 1/2".						




Lavabos empotrados (diversos)

Descripción	An. x Prof. (mm)	kg	Cant.	N° de artículo	USD	
					Blanco - 00	
	Lavabo empotrado montaje desde arriba, con rebosadero, con bancada para grifería, pared posterior vitrificada, embellecedor rebosadero cromado incl. 600 mm ●	600 x 430	10,5	24	034760 00 00	626
	Sifón de diseño* cromado		1,5		005036 10 00	231
	negro mate		1,5		005036 46 00	272
Infobox: * Atención: al utilizar este sifón hay que tener en cuenta la altura del desagüe desde el suelo acabado hasta el centro del desagüe según ficha técnica / Al montar se necesita de una cierta distancia entre el lavabo y la pared						
	Lavabo empotrado montaje desde arriba, sin rebosadero, sin bancada para grifería 580 mm ☒	580 x 415	13,1	24	031758 00 29	528
	Sifón de diseño* cromado		1,5		005036 10 00	231
	negro mate		1,5		005036 46 00	272
	Sombrero de desagüe para lavabo sin rebosadero cromado	50	0,3		005024 10 00	117
	negro mate	50	0,3		005024 46 00	152
Infobox: * Atención: al utilizar este sifón hay que tener en cuenta la altura del desagüe desde el suelo acabado hasta el centro del desagüe según ficha técnica / Para muebles recomendados mirar a partir de la pág. 610						
	Lavabo empotrado montaje desde abajo, con rebosadero, sin bancada para grifería, fijación para montaje en encime- ra de madera incl. 525 mm ☒	525 x 350	8,3	24	031653 00 00	311
	Sifón de diseño* cromado		1,5		005036 10 00	231
	negro mate		1,5		005036 46 00	272
	Fijación para la colocación en encimeras de piedra natural (excepto # 046651)		0,2		005028 00 00	40
Infobox: * Atención: al utilizar este sifón hay que tener en cuenta la altura del desagüe desde el suelo acabado hasta el centro del desagüe según ficha técnica / En lavabos empotrados desde abajo se indican las medidas interiores						





Lavabos empotrados (diversos)

Descripción		An. x Prof. (mm)	kg	Cant.	N° de artículo	USD
						Blanco - 00
	Lavabo empotrado montaje desde abajo, con rebosadero, sin bancada para grifería, fijación incl. 430 mm	430 x 280	6,8	24	033643 00 00	454
Sifón de diseño*						
cromado			1,5		005036 10 00	231
negro mate			1,5		005036 46 00	272
Fijación para la colocación en encimeras de piedra natural (excepto # 046651)			0,2		005028 00 00	40
Infobox: * Atención: al utilizar este sifón hay que tener en cuenta la altura del desagüe desde el suelo acabado hasta el centro del desagüe según ficha técnica / En lavabos empotrados desde abajo se indican las medidas interiores						
	Lavabo empotrado Manua montaje desde arriba, con rebosadero, con bancada para grifería 480 mm ●	∅ 480	10,0	28	522048 00 00	368
	Lavabo empotrado Santosa montaje desde abajo, fijación para montaje en encime- ra de madera incl., con rebosadero, sin bancada para grifería 510 mm ☒	510 x 375	8,0	28	046651 00 00	245
Fijación para la colocación en encimeras de piedra natural			0,02		005037 10 00	34
Infobox: En lavabos empotrados desde abajo se indican las medidas interiores						








Lavabos sobre encimera

Descripción	An. x Prof. (mm)	kg	Cant.	Nº de artículo	USD
					Blanco - 00
	Lavabo sobre encimera rectificado, sin rebosadero, sin bancada para grifería, fijación incl. 580 mm ☒	580 x 415	13,1 24	031758 00 00	528
	Sifón de diseño* cromado		1,5	005036 10 00	231
	negro mate		1,5	005036 46 00	272
	Sombrero de desagüe para lavabo sin rebosadero				
	cromado	50	0,3	005024 10 00	117
	negro mate	50	0,3	005024 46 00	152
Infobox: * Atención: al utilizar este sifón hay que tener en cuenta la altura del desagüe desde el suelo acabado hasta el centro del desagüe según ficha técnica / Para muebles recomendados mirar a partir de la pág. 610					
	Lavabo sobre encimera con rebosadero, sin bancada para grifería, embellecedor rebosadero cromado incl., fijación incl. 550 mm ☒	550 x 420	12,0 21	033452 00 00	881
	Válvula manual *** para lavabos con rebosadero				
	cromado		0,4	005052 10 00	105
	negro mate		0,4	005052 46 00	143
Infobox: Para muebles recomendados mirar a partir de la pág. 610 / Si se instala una válvula manual, por favor, no sobrepasar el caudal máx. de 7,5 l por grifería. / *** Recomendado para grifería mural, mueble bajo lavabo y/o encimera					
	Lavabo sobre encimera con rebosadero, sin bancada para grifería, embellecedor rebosadero cromado incl., fijación incl. 420 mm ☒	420 x 420	8,0 21	033342 00 00	682
	Válvula manual *** para lavabos con rebosadero				
	cromado		0,4	005052 10 00	105
	negro mate		0,4	005052 46 00	143
Infobox: Para muebles recomendados mirar a partir de la pág. 610 / Si se instala una válvula manual, por favor, no sobrepasar el caudal máx. de 7,5 l por grifería. / *** Recomendado para grifería mural, mueble bajo lavabo y/o encimera					




Lavabos sobre encimera

Descripción	An. x Prof. (mm)	kg	Cant.	Nº de artículo	USD
					Blanco - 00
	Lavabo sobre encimera con rebosadero, sin bancada para grifería, embellecedor rebosadero cromado incl., fijación incl.				
420 mm ☒	Ø 420	7,0	21	032542 00 00	417
	Válvula manual *** para lavabos con rebosadero				
	cromado	0,4		005052 10 00	105
	negro mate	0,4		005052 46 00	143
Infobox: Si se instala una válvula manual, por favor, no sobrepasar el caudal máx. de 7,5 l por grifería. / *** Recomendado para grifería mural, mueble bajo lavabo y/o encimera / Para muebles recomendados mirar a partir de la pág. 610					
	Lavabo sobre encimera con rebosadero, sin bancada para grifería, fijación incl.				
495 mm	495 x 350	8,9	24	033550 00 00	632
	Válvula manual *** para lavabos con rebosadero				
	cromado	0,4		005052 10 00	105
	negro mate	0,4		005052 46 00	143
Infobox: Si se instala una válvula manual, por favor, no sobrepasar el caudal máx. de 7,5 l por grifería. / *** Recomendado para grifería mural, mueble bajo lavabo y/o encimera / Para muebles recomendados mirar a partir de la pág. 610					
	Lavabo sobre encimera rectificado, sin rebosadero, sin bancada para grifería, fijación y sombrero de desagüe con tapa cerámica incl.				
700 mm ☒	700 x 420	11,8	20	037070 00 00	1.177
	Sifón de diseño*				
	cromado	1,5		005036 10 00	231
	negro mate	1,5		005036 46 00	272
Infobox: * Atención: al utilizar este sifón hay que tener en cuenta la altura del desagüe desde el suelo acabado hasta el centro del desagüe según ficha técnica / Para muebles recomendados mirar a partir de la pág. 610					
	Lavabo sobre encimera + rectificado, sin rebosadero, sin bancada para grifería, fijación y sombrero de desagüe con tapa cerámica incl., con seno profundo				
700 mm ☒	700 x 465	13,5	17	036970 00 00	1.137
	Sifón de diseño*				
	cromado	1,5		005036 10 00	231
	negro mate	1,5		005036 46 00	272
Infobox: * Atención: al utilizar este sifón hay que tener en cuenta la altura del desagüe desde el suelo acabado hasta el centro del desagüe según ficha técnica / Para muebles recomendados mirar a partir de la pág. 610					



Happy D.2 Design by sieger design

Descripción		An. x Prof. (mm)	kg	Cant.	Nº de artículo	USD	
						Blanco - 00	Antracita mate - 13
						Blanco (HyG) - 20	Antracita/Antracita mate - 89
	Lavabo con rebosadero, con bancada para grifería, embellecedor rebosadero cromado incl., parte inferior vitrificada, fijación incl.						
	650 mm ●	650 x 495	20,8	18	231665 00 00	461	
	600 mm ●	600 x 475	19,5	21	231660 00 00	389	
	600 mm ☒	600 x 475	19,5	21	231660 00 60	389	
	Sifón de diseño* cromado negro mate		1,5 1,5		005036 10 00 005036 46 00	231 272	
	Pedestal para # 231680, 231665, 231660		13,9	32	085827 00 00	211	
	Semipedestal fijación incl. para # 231680, 231665, 231660	210 x 310	7,6	40	085828 00 00	200	
	Fijación rápida para semipedestal		0,1		005503 00 00	45	
Infobox: * Atención: al utilizar este sifón hay que tener en cuenta la altura del desagüe desde el suelo acabado hasta el centro del desagüe según ficha técnica							
	Lavamanos con rebosadero, con bancada para grifería, embellecedor rebosadero cromado incl., parte inferior vitrificada, fijación incl.						
	500 mm ●	500 x 360	12,3	32	070950 00 00	245	
	Semipedestal fijación incl. para # 070950	180 x 250	5,8	40	085832 00 00	223	
	Fijación rápida para semipedestal		0,1		005503 00 00	45	
	Lavamanos sin rebosadero, con bancada para grifería, parte inferior vitrificada, fijación incl., 500 mm						
	orificio para grifería dcha. ●	500 x 220	7,2	50	071150 00 08	244	
	orificio para grifería izq. ●	500 x 220	7,2	50	071150 00 09	244	




Happy D.2 Design by sieger design

	Descripción	An. x Prof. (mm)	kg	Cant.	Nº de artículo	USD	
						Blanco - 00	Antracita mate - 13
						Blanco (HyG) - 20	Antracita/Antracita mate - 89
	Lavamanos / Lavamanos para mueble con rebosadero, con bancada para grifería, embellecedor rebosadero cromado incl., parte inferior vitrificada, fijación incl.						
	500 mm ●	500 x 360	10,1	32	071050 00 00	278	
Infobox: Para muebles recomendados mirar a partir de la pág. 610							
	Lavabo sobre encimera rectificado, con rebosadero, con bancada para grifería, pared posterior sin vitrificar, fijación incl., embellecedor rebosadero cromado incl.						
	600 mm ●	600 x 460	16,0	15	231560 00 00	410	
	Sifón de diseño*						
	cromado		1,5		005036 10 00	231	
	negro mate		1,5		005036 46 00	272	
Infobox: * Atención: al utilizar este sifón hay que tener en cuenta la altura del desagüe desde el suelo acabado hasta el centro del desagüe según ficha técnica / Para muebles recomendados mirar a partir de la pág. 610 / Solo puede montarse conjuntamente con una encimera							
	Lavabo sobre encimera rectificado, con rebosadero, sin bancada para grifería, fijación incl., embellecedor rebosadero cromado incl.						
	600 mm ☒	600 x 400	13,6	18	231460 00 00	488	
	Sifón de diseño*						
	cromado		1,5		005036 10 00	231	
	negro mate		1,5		005036 46 00	272	
	Válvula manual *** para lavabos con rebosadero						
	cromado		0,4		005052 10 00	105	
	negro mate		0,4		005052 46 00	143	
Infobox: * Atención: al utilizar este sifón hay que tener en cuenta la altura del desagüe desde el suelo acabado hasta el centro del desagüe según ficha técnica / Si se instala una válvula manual, por favor, no sobrepasar el caudal máx. de 7,5 l por grifería. / *** Recomendado para grifería mural, mueble bajo lavabo y/o encimera / Para muebles recomendados mirar a partir de la pág. 610							




Happy D.2 Design by sieger design

Descripción		An. x Prof. (mm)	kg	Cant.	Nº de artículo	USD	
						Blanco - 00	Antracita mate - 13
						Blanco (HyG) - 20	Antracita/Antracita mate - 89
	Lavabo empotrado montaje desde arriba, con rebosadero, con bancada para grifería, embellecedor rebosadero cromado incl.						
	600 mm ●	600 x 460	8,6	14	048360 00 00	223	
	Sifón de diseño*						
	cromado		1,5		005036 10 00	231	
	negro mate		1,5		005036 46 00	272	
Infobox: * Atención: al utilizar este sifón hay que tener en cuenta la altura del desagüe desde el suelo acabado hasta el centro del desagüe según ficha técnica / Para muebles recomendados mirar a partir de la pág. 610							
	Lavabo empotrado montaje desde abajo, con rebosadero, sin bancada para grifería, fijación para montaje en encimera de madera incl.						
	480 mm ☒	480 x 345	8,0	21	045748 00 00	261	
	Fijación para la colocación en encimeras de piedra natural (excepto # 046651)		0,2		005028 00 00	40	
	Sifón de diseño*						
	cromado		1,5		005036 10 00	231	
	negro mate		1,5		005036 46 00	272	
	Válvula manual *** para lavabos con rebosadero						
	cromado		0,4		005052 10 00	105	
	negro mate		0,4		005052 46 00	143	
Infobox: * Atención: al utilizar este sifón hay que tener en cuenta la altura del desagüe desde el suelo acabado hasta el centro del desagüe según ficha técnica / Si se instala una válvula manual, por favor, no sobrepasar el caudal máx. de 7,5 l por grifería. / *** Recomendado para grifería mural, mueble bajo lavabo y/o encimera / En lavabos empotrados desde abajo se indican las medidas interiores / Para muebles recomendados mirar a partir de la pág. 610							






Happy D.2 Design by sieger design

Descripción	An. x Prof. (mm)	kg	Cant.	N° de artículo	USD	
					Blanco - 00	Antracita mate - 13
					Blanco (HyG) - 20	Antracita/Antracita mate - 89
	Lavabo / Lavabo para mueble					
	con rebosadero, con bancada para grifería, embellecedor rebosadero cromado incl., parte inferior vitrificada, fijación incl.					
1200 mm ●	1200 x 505	32,7	8	231812 00 00	1.342	
1000 mm ●	1000 x 505	27,0	8	231810 00 00	1.060	
800 mm ●	800 x 505	25,9	8	231880 00 00	861	
650 mm ●	650 x 505	21,0	18	231865 00 00	500	
600 mm ●	600 x 505	17,9	18	231860 00 00	430	
	Sifón de diseño*					
					cromado	1,5
				005036 10 00		231
					negro mate	1,5
				005036 46 00		272
	Sifón ahorrador de espacio					
					Blanco	1 1/4"
				005076 00 00		0,4
						77
	Consola metálica					
	cromado, ajustable en altura + 50 mm					
					para lavado # 231812	4,0
				003079 10 00		693
					para lavado # 231810	3,6
				003076 10 00		654
					para lavado # 231880	3,5
				003077 10 00		626
					para lavado # 231865	3,4
				003078 10 00		604
				003028 10 00		591
Infobox: * Atención: al utilizar este sifón hay que tener en cuenta la altura del desagüe desde el suelo acabado hasta el centro del desagüe según ficha técnica / En combinación con muebles lavabo se recomienda un sifón ahorrador de espacio. / Para la fijación de lavabos superiores a 1200 mm, se necesitan dos juegos de fijaciones / Para muebles recomendados mirar a partir de la pág. 610						
	Lavabo rectificado para encimera					
	con rebosadero, con bancada para grifería, embellecedor rebosadero cromado incl., fijación incl.					
1200 mm ●	1200 x 505	32,7	8	231812 00 27	1.375	
1000 mm ●	1000 x 505	27,0	8	231810 00 27	1.092	
800 mm ●	800 x 505	25,9	8	231880 00 27	894	
650 mm ●	650 x 505	21,0	18	231865 00 27	532	
600 mm ●	600 x 505	16,7	18	231860 00 27	472	
	Sifón de diseño*					
					cromado	1,5
				005036 10 00		231
					negro mate	1,5
				005036 46 00		272
Infobox: * Atención: al utilizar este sifón hay que tener en cuenta la altura del desagüe desde el suelo acabado hasta el centro del desagüe según ficha técnica / Para la fijación de lavabos superiores a 1200 mm, se necesitan dos juegos de fijaciones / Para muebles recomendados mirar a partir de la pág. 610						






Happy D.2 Design by sieger design

Descripción	An. x Prof. (mm)	kg	Cant.	Nº de artículo	USD
					Blanco - 00 Antracita mate - 13 Blanco (HyG) - 20 Antracita/Antracita mate - 89
	Lavabo / Lavabo para mueble con rebosadero, con bancada para grifería, embellecedor rebosadero cromado incl., parte inferior vitrificada, fijación incl.				
1200 mm ● ●	1200 x 505	32,7	8	231812 00 24	1.342
	Sifón de diseño*				
	cromado	1,5		005036 10 00	231
	negro mate	1,5		005036 46 00	272
	Sifón ahorrador de espacio				
	Blanco	1 1/4"	0,4	005076 00 00	77
	Consola metálica cromado, ajustable en altura + 50 mm para lavado # 231812				
		4,0		003079 10 00	693
Infobox: * Atención: al utilizar este sifón hay que tener en cuenta la altura del desagüe desde el suelo acabado hasta el centro del desagüe según ficha técnica / En combinación con muebles lavabo se recomienda un sifón ahorrador de espacio. / Para la fijación de lavabos superiores a 1200 mm, se necesitan dos juegos de fijaciones / Para muebles recomendados mirar a partir de la pág. 610					
	Lavabo rectificado para encimera con rebosadero, con bancada para grifería, embellecedor rebosadero cromado incl., fijación incl.				
1200 mm ● ●	1200 x 505	32,7	8	231812 00 26	1.375
	Sifón de diseño*				
	cromado	1,5		005036 10 00	231
	negro mate	1,5		005036 46 00	272
Infobox: * Atención: al utilizar este sifón hay que tener en cuenta la altura del desagüe desde el suelo acabado hasta el centro del desagüe según ficha técnica / Para la fijación de lavabos superiores a 1200 mm, se necesitan dos juegos de fijaciones / Para muebles recomendados mirar a partir de la pág. 610					




Happy D.2 Design by sieger design

Descripción	An. x Prof. (mm)	kg	Cant.	Nº de artículo	USD	
					Blanco - 00	Antracita mate - 13
					Blanco (HyG) - 20	Antracita/Antracita mate - 89
	Bidé suspendido ● con rebosadero, con bancada para grifería, embellecedor rebosadero cromado incl., incl. Durafix color interior blanco, color exterior blanco	355 x 540	18,6	20	225815 00 00	434
	color interior antracita mate, color exterior antracita mate	355 x 540	18,6	20	225815 13 00	542
	Fijación para bidé e inodoro suspendido embellecedor, blanco	Ø 12 x 180	0,2		006500 00 00	55
	Sifón para bidé con tubo alargado de desagüe cromado	1 1/4"	0,6		005027 00 00	45
	Bastidor versión empotrada (distancia 180 mm) para paredes sólidas para bidé e inodoro suspendido				695200 00 00	102
Infobox: Si no se utiliza un bastidor se recomienda la fijación # 006500 / Fijación oculta Durafix incluida en el suministro						
	Bidé de pie ● cerrado hasta pared, con rebosadero, con bancada para grifería, embellecedor rebosadero cromado incl. fijación incl.	365 x 570	25,3	12	226710 00 00	410
	Inodoro suspendido fondo hondo, incl. Durafix 4,5 litros	365 x 540	25,8	16	222109 00 00	575
	4,5 litros, con HygieneGlaze	365 x 540	25,8	16	222109 20 00	647
	Asiento inodoro desmontable, bisagras acero inoxidable, sin cierre amortiguado color interior blanco, color exterior blanco		2,4	126	006451 00 00	168
	Junta reducción de ruido para bidé e inodoro suspendido		0,3		005090 00 00	47
	Asiento inodoro desmontable, bisagras acero inoxidable, cierre amortiguado color interior blanco, color exterior blanco		2,4	126	006459 00 00	198
	Fijación para bidé e inodoro suspendido embellecedor, blanco	Ø 12 x 180	0,2		006500 00 00	55
Infobox: Fijación oculta Durafix incluida en el suministro / Si no se utiliza un bastidor se recomienda la fijación # 006500						

Happy D.2 Design by sieger design





Descripción		An. x Prof. (mm)	kg	Cant.	N° de artículo	USD	
						Blanco - 00	Antracita mate - 13
						Blanco (HyG) - 20	Antracita/Antracita mate - 89
	Inodoro suspendido Duravit Rimless® sin canal de lavado, fondo hondo, incl. Durafix, 4,5 litros						
	color interior blanco, color exterior blanco	365 x 540	26,8	16	222209 00 00	690	
	color interior blanco HygieneGlaze, color exterior blanco	365 x 540	26,8	16	222209 20 00	762	
	color interior antracita, color exterior antracita mate	365 x 540	26,8	16	222209 89 00		861
	Junta reducción de ruido para bidé e inodoro suspendido		0,3		005090 00 00	47	
	Fijación para bidé e inodoro suspendido embellecedor, blanco	Ø 12 x 180	0,2		006500 00 00	55	
	Asiento inodoro desmontable, bisagras acero inoxidable, sin cierre amortiguado						
	color interior blanco, color exterior blanco		2,4	126	006451 00 00	168	
	color interior antracita mate, color exterior antracita mate		2,4	126	006451 13 00		211
	Asiento inodoro desmontable, bisagras acero inoxidable, cierre amortiguado						
	color interior blanco, color exterior blanco		2,4	126	006459 00 00	198	
	color interior antracita mate, color exterior antracita mate		2,4	126	006459 13 00		246
Infobox: Si no se utiliza un bastidor se recomienda la fijación # 006500 / Fijación oculta Durafix incluida en el suministro							
	Inodoro suspendido Duravit Rimless® sin canal de lavado, fondo hondo, incl. Durafix						
	4,5 litros	365 x 620	28,2	12	255009 00 00	796	
	4,5 litros, con HygieneGlaze	365 x 620	28,2	12	255009 20 00	868	
	Asiento inodoro bisagras acero inoxidable, versión alargada						
	desmontable, sin cierre amortiguado		2,4	126	006461 00 00	145	
	cierre amortiguado		2,4	126	006469 00 99	198	
	Junta reducción de ruido para bidé e inodoro suspendido		0,3		005090 00 00	47	
	Fijación para bidé e inodoro suspendido embellecedor, blanco	Ø 12 x 180	0,2		006500 00 00	55	
Infobox: Si no se utiliza un bastidor se recomienda la fijación # 006500 / Fijación oculta Durafix incluida en el suministro							

Happy D.2 Design by sieger design



Descripción		An. x Prof. (mm)	kg	Cant.	N° de artículo	USD	
						Blanco - 00	Antracita mate - 13
						Blanco (HyG) - 20	Antracita/Antracita mate - 89
	Inodoro de pie cerrado hasta pared, para alimentación variable, fondo hondo, fijación incl., salida horizontal						
	♻️ 4,5 litros	365 x 570	29,0	12	215909 00 00	491	
	♻️ 4,5 litros, con HygieneGlaze	365 x 570	29,0	12	215909 20 00	563	
	Tubo conector salida vertical				001462 00 00	23	
	Asiento inodoro desmontable, bisagras acero inoxidable, sin cierre amortiguado color interior blanco, color exterior blanco			2,4	126	006451 00 00	168
	Asiento inodoro desmontable, bisagras acero inoxidable, cierre amortiguado color interior blanco, color exterior blanco			2,4	126	006459 00 00	198
	Unión tubo de alimentación diámetro exterior ø 55, diámetro interior ø 38 - 45	ø 55	0,05		001483 00 00	5	





Happy D.2 Design by sieger design

Descripción	An. x Prof. (mm)	kg	Cant.	Nº de artículo	USD	
					Blanco - 00	Antracita mate - 13
					Blanco (HyG) - 20	Antracita/Antracita mate - 89
	Inodoro de pie para tanque bajo					
	para tanque bajo (cisterna no incl.), fondo hondo, salida para surtido conexión dual, salida vertical y horizontal de 70 - 170 mm, longitud ajustable, así como codo de conexión vertical de 155 - 210 mm, fijación incl.					
	♻️ 4,5 litros	365 x 630	37,8	9	213409 00 00	641
	♻️ 4,5 litros, con HygieneGlaze	365 x 630	37,8	9	213409 20 00	713
	Surtido conexión dual					
	salida universal para conexión horizontal y vertical, longitud ajustable.					
	incl. excéntrico	Ø 110	1,5		001422 00 00	121
	Codo conexión vertical					
	para salida vertical	Ø 90	0,9		899025 00 00	91
	Cisterna					
	con mecanismo interior, con descarga doble, cromado, alimentación inferior izq.					
	♻️ 6/3 l	395 x 160	13,0	27	093410 00 05	384
	♻️ 4,5/3 l	395 x 160	13,0	27	093410 00 85	384
	Asiento inodoro					
	desmontable, bisagras acero inoxidable, sin cierre amortiguado					
	color interior blanco, color exterior blanco		2,4	126	006451 00 00	168
	Asiento inodoro					
	desmontable, bisagras acero inoxidable, cierre amortiguado					
	color interior blanco, color exterior blanco		2,4	126	006459 00 00	198



Happy D.2 Design by sieger design

Descripción	An. x Prof. (mm)	kg	Cant.	Nº de artículo	USD	
					Blanco - 00	Antracita mate - 13
					Blanco (HyG) - 20	Antracita/Antracita mate - 89
	Inodoro de una pieza versión EEUU, versión alargada con sifón Jet, 305 mm/12" conexión, con mecanismo interior Dual Flush, accionamiento desde arriba, salida vertical					
	♻️ 1.32/0.92 gpf (5/3,5 litros)	390 x 710	57,0	8	212101 00 83	961
	♻️ 1.32/0.92 gpf (5/3,5 litros), con HygieneGlaze	390 x 710	57,0	8	212101 20 83	1.033
	Set de montaje para inodoros de una pieza y de dos piezas, salida 3/8" - rosca macho, conexión en pared 1/2" - rosca hembra 380 mm, 1/2", versión EEUU		0,48		001431 00 00	105
	Asiento inodoro bisagras acero inoxidable, versión alargada desmontable, sin cierre amortiguado cierre amortiguado		2,4	126	006461 00 00	145
			2,4	126	006469 00 99	198
Infobox: El set de montaje es opcional para la instalación						


Happy D.2. Plus Design by sieger design

Descripción	An. x Prof. (mm)	kg	Cant.	N° de artículo	USD			
					Blanco	- 00		
 <p>Lavabo sobre encimera rectificado, sin rebosadero, sin bancada para grifería, fijación incl., sombbrero de desagüe con tapa cerámica incl., 600 mm ☒</p>	color interior blanco, color exterior blanco	600 x 400	10,5	18	235960 00 00	727		
	color interior antracita mate, color exterior antracita mate	600 x 400	10,5	18	235960 13 00		912	
	color interior blanco, color exterior antracita mate	600 x 400	10,5	18	235960 61 00		912	
	<p>Sifón de diseño*</p> <p>cromado 1,5 005036 10 00 231</p> <p>negro mate 1,5 005036 46 00 272</p>							
<p>Infobox: * Atención: al utilizar este sifón hay que tener en cuenta la altura del desagüe desde el suelo acabado hasta el centro del desagüe según ficha técnica / Para muebles recomendados mirar a partir de la pág. 610</p>								
 <p>Lavabo sobre encimera rectificado, con rebosadero, con bancada para grifería, pared posterior sin vitrificar, fijación incl., válvula Push-Open con sombrero cerámico incl., 600 mm ●</p>	color interior blanco, color exterior blanco	600 x 460	13,5	15	236060 00 00	688		
	color interior antracita mate, color exterior antracita mate	600 x 460	13,5	15	236060 13 00		861	
	color interior blanco, color exterior antracita mate	600 x 460	13,5	15	236060 61 00		861	
	600 mm ☒							
	color interior blanco, color exterior blanco	600 x 460	13,5	15	236060 00 60	688		
	color interior antracita mate, color exterior antracita mate	600 x 460	13,5	15	236060 13 60		861	
	color interior blanco, color exterior antracita mate	600 x 460	13,5	15	236060 61 60		861	
	<p>Sifón de diseño*</p> <p>cromado 1,5 005036 10 00 231</p> <p>negro mate 1,5 005036 46 00 272</p>							
	<p>Infobox: * Atención: al utilizar este sifón hay que tener en cuenta la altura del desagüe desde el suelo acabado hasta el centro del desagüe según ficha técnica / Para muebles recomendados mirar a partir de la pág. 610</p>							

Happy D.2. Plus Design by sieger design

Descripción	An. x Prof. (mm)	kg	Cant.	N° de artículo	USD			
					Blanco	- 00		
 <p>Lavabo sobre encimera rectificado, con rebosadero, con bancada para grifería, pared posterior sin vitrificar, fijación incl., válvula Push-Open con sombrero cerámico incl., 500 mm ●</p>	color interior blanco, color exterior blanco	500 x 400	9,9	21	236050 00 00	641		
	color interior antracita mate, color exterior antracita mate	500 x 400	9,9	21	236050 13 00		801	
	color interior blanco, color exterior antracita mate	500 x 400	9,9	21	236050 61 00		801	
	500 mm ☒							
	color interior blanco, color exterior blanco	500 x 400	9,9	21	236050 00 60	641		
	color interior antracita mate, color exterior antracita mate	500 x 400	9,9	21	236050 13 60		801	
	color interior blanco, color exterior antracita mate	500 x 400	9,9	21	236050 61 60		801	
	Sifón de diseño*							
	cromado			1,5	005036 10 00		231	
	negro mate			1,5	005036 46 00		272	
Infobox: * Atención: al utilizar este sifón hay que tener en cuenta la altura del desagüe desde el suelo acabado hasta el centro del desagüe según ficha técnica / Para muebles recomendados mirar a partir de la pág. 610								
 <p>Lavabo sobre encimera rectificado, sin rebosadero, sin bancada para grifería, fijación incl., sombrero de desagüe con tapa cerámica incl., 400 mm ☒</p>	color interior blanco, color exterior blanco	400 x 400	7,3	21	235940 00 00	694		
	color interior antracita mate, color exterior antracita mate	400 x 400	7,3	21	235940 13 00		867	
	color interior blanco, color exterior antracita mate	400 x 400	7,3	21	235940 61 00		867	
	Sifón de diseño*							
	cromado			1,5	005036 10 00		231	
	negro mate			1,5	005036 46 00		272	
	Infobox: * Atención: al utilizar este sifón hay que tener en cuenta la altura del desagüe desde el suelo acabado hasta el centro del desagüe según ficha técnica / Para muebles recomendados mirar a partir de la pág. 610							

Luv Design by Cecilie Manz

Descripción	An. x Prof. (mm)	kg	Cant.	N° de artículo	USD		Blanco/Gris mate satén - 23 Blanco/Blanco mate satén - 26
					Blanco - 00		
 <p>Lavabo sobre encimera rectificado, sin rebosadero, sin bancada para grifería, sombbrero de desagüe con tapa cerámica incl., fijación incl., 800 mm ☒ color interior blanco, color exterior blanco</p>	800 x 400	12,5	8	037980 00 00	936		
	800 x 400	12,5	8	037980 23 00			1.171
	800 x 400	12,5	8	037980 26 00			1.171
	Sifón de diseño*						
cromado		1,5		005036 10 00	231		
negro mate		1,5		005036 46 00	272		



Infobox: * Atención: al utilizar este sifón hay que tener en cuenta la altura del desagüe desde el suelo acabado hasta el centro del desagüe según ficha técnica / Fabricado con la masa especial DuraCeram / Para muebles recomendados mirar a partir de la pág. 610



<p>Lavabo sobre encimera rectificado, sin rebosadero, sin bancada para grifería, sombbrero de desagüe con tapa cerámica incl., fijación incl., 700 mm ☒ color interior blanco, color exterior blanco</p>	700 x 400	11,3	14	037970 00 00	914		
	700 x 400	11,3	14	037970 23 00			1.142
	700 x 400	11,3	14	037970 26 00			1.142
	Sifón de diseño*						
cromado		1,5		005036 10 00	231		
negro mate		1,5		005036 46 00	272		

Infobox: * Atención: al utilizar este sifón hay que tener en cuenta la altura del desagüe desde el suelo acabado hasta el centro del desagüe según ficha técnica / Fabricado con la masa especial DuraCeram / Para muebles recomendados mirar a partir de la pág. 610


Luv Design by Cecilie Manz

Descripción	An. x Prof. (mm)	kg	Cant.	N° de artículo	USD			
					Blanco	- 00		
							Blanco/Gris mate satén - 23 Blanco/Blanco mate satén - 26	
 <p>Lavabo sobre encimera rectificado, sin rebosadero, sin bancada para grifería, sombbrero de desagüe con tapa cerámica incl., fijación incl., 600 mm ☒ color interior blanco, color exterior blanco 600 x 400 8,9 14 037960 00 00 853 color interior blanco, color exterior gris mate sedoso 600 x 400 8,9 14 037960 23 00 1.067 color interior blanco, color exterior blanco mate sedoso 600 x 400 8,9 14 037960 26 00 1.067</p> <p>Sifón de diseño* cromado 1,5 005036 10 00 231 negro mate 1,5 005036 46 00 272</p> <p>Infobox: * Atención: al utilizar este sifón hay que tener en cuenta la altura del desagüe desde el suelo acabado hasta el centro del desagüe según ficha técnica / Fabricado con la masa especial DuraCeram / Para muebles recomendados mirar a partir de la pág. 610</p>								
 <p>Lavabo sobre encimera rectificado, sin rebosadero, sin bancada para grifería, sombbrero de desagüe con tapa cerámica incl., fijación incl., 500 mm ☒ color interior blanco, color exterior blanco 500 x 350 7,1 24 037950 00 00 828 color interior blanco, color exterior gris mate sedoso 500 x 350 7,1 24 037950 23 00 1.036 color interior blanco, color exterior blanco mate sedoso 500 x 350 7,1 24 037950 26 00 1.036</p> <p>Sifón de diseño* cromado 1,5 005036 10 00 231 negro mate 1,5 005036 46 00 272</p> <p>Infobox: * Atención: al utilizar este sifón hay que tener en cuenta la altura del desagüe desde el suelo acabado hasta el centro del desagüe según ficha técnica / Fabricado con la masa especial DuraCeram / Para muebles recomendados mirar a partir de la pág. 610</p>								



WonderGliss
+ USD 99 cada pieza de cerámica;
añadir el n.º 1 al final del n.º de art.

Luv Design by Cecilie Manz

Descripción	An. x Prof. (mm)	kg	Cant.	Nº de artículo	USD	
					Blanco - 00	Blanco/Gris mate satén - 23 Blanco/Blanco mate satén - 26
						
Lavabo sobre encimera rectificado, sin rebosadero, con bancada para grifería, sombbrero de desagüe con tapa cerámica incl., fijación incl., 800 mm ●						
color interior blanco, color exterior blanco	800 x 400	12,7	8	038080 00 00	962	
color interior blanco, color exterior gris mate sedoso	800 x 400	12,7	8	038080 23 00		1.202
color interior blanco, color exterior blanco mate sedoso	800 x 400	12,7	8	038080 26 00		1.202
Sifón de diseño*						
cromado		1,5		005036 10 00	231	
negro mate		1,5		005036 46 00	272	



Infobox: * Atención: al utilizar este sifón hay que tener en cuenta la altura del desagüe desde el suelo acabado hasta el centro del desagüe según ficha técnica / Fabricado con la masa especial DuraCeram / Para muebles recomendados mirar a partir de la pág. 610



Lavabo sobre encimera rectificado, sin rebosadero, con bancada para grifería, sombbrero de desagüe con tapa cerámica incl., fijación incl., 700 mm ●						
color interior blanco, color exterior blanco	700 x 400	12,2	14	038070 00 00	939	
color interior blanco, color exterior gris mate sedoso	700 x 400	12,2	14	038070 23 00		1.174
color interior blanco, color exterior blanco mate sedoso	700 x 400	12,2	14	038070 26 00		1.174
Sifón de diseño*						
cromado		1,5		005036 10 00	231	
negro mate		1,5		005036 46 00	272	

Infobox: * Atención: al utilizar este sifón hay que tener en cuenta la altura del desagüe desde el suelo acabado hasta el centro del desagüe según ficha técnica / Fabricado con la masa especial DuraCeram / Para muebles recomendados mirar a partir de la pág. 610


Luv Design by Cecilie Manz

Descripción	An. x Prof. (mm)	kg	Cant.	N° de artículo	USD		
					Blanco	- 00	
							Blanco/Gris mate satén - 23 Blanco/Blanco mate satén - 26
 <p>Lavabo sobre encimera rectificado, sin rebosadero, con bancada para grifería, sombbrero de desagüe con tapa cerámica incl., fijación incl., 600 mm ● color interior blanco, color exterior blanco</p>	600 x 400	10,5	14	038060 00 00	879		
	600 x 400	10,5	14	038060 23 00			1.098
	600 x 400	10,5	14	038060 26 00			1.098
Sifón de diseño*							
			1,5	005036 10 00	231		
			1,5	005036 46 00	272		
<p>Infobox: * Atención: al utilizar este sifón hay que tener en cuenta la altura del desagüe desde el suelo acabado hasta el centro del desagüe según ficha técnica / Fabricado con la masa especial DuraCeram / Para muebles recomendados mirar a partir de la pág. 610</p>							
 <p>Lavabo sobre encimera rectificado, sin rebosadero, con bancada para grifería, sombbrero de desagüe con tapa cerámica incl., fijación incl., 500 mm ● color interior blanco, color exterior blanco</p>	500 x 350	7,9	24	038050 00 00	853		
	500 x 350	7,9	24	038050 23 00			1.066
	500 x 350	7,9	24	038050 26 00			1.066
Sifón de diseño*							
			1,5	005036 10 00	231		
			1,5	005036 46 00	272		
<p>Infobox: * Atención: al utilizar este sifón hay que tener en cuenta la altura del desagüe desde el suelo acabado hasta el centro del desagüe según ficha técnica / Fabricado con la masa especial DuraCeram / Para muebles recomendados mirar a partir de la pág. 610</p>							









WonderGliss
+ USD 99 cada pieza de cerámica;
añadir el n.º 1 al final del n.º de art.





Luv Design by Cecilie Manz

Descripción	An. x Prof. (mm)	kg	Cant.	N° de artículo	USD	
					Blanco - 00	Blanco/Gris mate satén - 23 Blanco/Blanco mate satén - 26
 <p>Lavabo sobre encimera rectificado, sin rebosadero, con bancada para grifería, sombbrero de desagüe con tapa cerámica incl., fijación incl., reversible, 420 mm ●</p>	color interior blanco, color exterior blanco	420 x 270	5,4	36	038142 00 00	790
	color interior blanco, color exterior gris mate sedoso	420 x 270	5,4	36	038142 23 00	988
	color interior blanco, color exterior blanco mate sedoso	420 x 270	5,4	36	038142 26 00	988
	Sifón de diseño*					
	cromado		1,5		005036 10 00	231
	negro mate		1,5		005036 46 00	272
<p>Infobox: * Atención: al utilizar este sifón hay que tener en cuenta la altura del desagüe desde el suelo acabado hasta el centro del desagüe según ficha técnica / Fabricado con la masa especial DuraCeram / Para muebles recomendados mirar a partir de la pág. 610</p>						




ME by Starck Design by Philippe Starck

Descripción		An. x Prof. (mm)	kg	Cant.	Nº de artículo	USD	
						Blanco - 00	Blanco mate satén - 32
						Blanco (HyG) - 20	Blanco/Blanco mate satén - 26
							Blanco (HyG)/ Blanco mate satén - 90
	Lavabo con rebosadero, con bancada para grifería, parte inferior vitrificada, fijación incl.						
	650 mm ●	650 x 490	19,4	18	233565 00 00	261	
	650 mm ●	650 x 490	19,4	18	233565 32 00		325
	600 mm ●	600 x 460	17,1	15	233560 00 00	247	
	600 mm ●	600 x 460	17,1	15	233560 32 00		310
	550 mm ●	550 x 440	15,5	24	233555 00 00	231	
	550 mm ●	550 x 440	15,5	24	233555 32 00		289
	Pedestal para # 233565, 233560, 233555, 233613, 233612, 233610, 233683, 233663, 236112, 233653	175 x 210	15,4	30	085839 00 00	237	
	Semipedestal fijación incl. para # 233565, 233560, 233555, 233613, 233612, 233610, 233683, 233663, 236112, 233653	170 x 300	7,0	40	085840 00 00	174	
	Fijación rápida para semipedestal			0,1	005503 00 00	45	
	Lavabo Compact con rebosadero, con bancada para grifería, fijación incl.						
	600 mm ●	600 x 400	15,7	18	234360 00 00	279	
	600 mm ●	600 x 400	15,7	18	234360 32 00		348
	Sifón de diseño* cromado			1,5	005036 10 00	231	
	negro mate			1,5	005036 46 00	272	
Infobox: * Atención: al utilizar este sifón hay que tener en cuenta la altura del desagüe desde el suelo acabado hasta el centro del desagüe según ficha técnica							
	Lavamanos con rebosadero, con bancada para grifería, parte inferior vitrificada, fijación incl.						
	450 mm ●	450 x 320	9,8	28	071945 00 00	225	
	450 mm ●	450 x 320	9,8	28	071945 32 00		281
	450 mm ●	450 x 320	9,8	28	071945 00 10	225	
	450 mm ●	450 x 320	9,8	28	071945 32 10		281
	Semipedestal fijación incl., para # 071945	165 x 230	5,1	48	085841 00 00	145	
	Fijación rápida para semipedestal			0,1	005503 00 00	45	


ME by Starck Design by Philippe Starck

	Descripción	An. x Prof. (mm)	kg	Cant.	Nº de artículo	USD	
						Blanco - 00	Blanco mate
						Blanco - 20	satén - 32
						(HyG)	Blanco/Blanco
							mate satén - 26
							Blanco (HyG)/
							Blanco mate
							satén - 90
	Lavamanos sin rebosadero, con bancada para grifería, orificio para grifería dcha., fijación incl., parte inferior vitrificada						
	400 mm ●	400 x 220	6,5	48	071740 00 00	279	
	400 mm ●	400 x 220	6,5	48	071740 32 00		348
	Sombrero de desagüe para lavabo sin rebosadero						
	cromado	50	0,3		005024 10 00	117	
	negro mate	50	0,3		005024 46 00	152	
	Infobox: Instalar solo junto a un sifón de botella que incluye un tubo de inmersión prolongado						
	Lavamanos / Lavamanos para mueble con bancada para grifería, con rebosadero, fijación incl.						
	430 mm ●	430 x 300	6,8	36	072343 00 00	336	
	430 mm ●	430 x 300	6,8	36	072343 32 00		421
	sin rebosadero						
	430 mm ●	430 x 300	6,8	36	072343 00 41	336	
	430 mm ●	430 x 300	6,8	36	072343 32 41		421
	Infobox: Para muebles recomendados mirar a partir de la pág. 610						
	Lavamanos rinconero con rebosadero, con bancada para grifería, parte inferior vitrificada, fijación incl.						
	435 mm ●	435 x 380	7,0	56	072243 00 00	393	
	435 mm ●	435 x 380	7,0	56	072243 32 00		492
	Lavabo sobre encimera con rebosadero, sin bancada para grifería, embellecedor rebosadero cromado incl., fijación incl.						
	550 mm ☒	550 x 420	12,0	21	033452 00 00	881	
	Válvula manual *** para lavabos con rebosadero						
	cromado		0,4		005052 10 00	105	
	negro mate		0,4		005052 46 00	143	
	Infobox: Para muebles recomendados mirar a partir de la pág. 610 / Si se instala una válvula manual, por favor, no sobrepasar el caudal máx. de 7,5 l por grifería. / *** Recomendado para grifería mural, mueble bajo lavabo y/o encimera						

ME by Starck Design by Philippe Starck

	Descripción	An. x Prof. (mm)	kg	Cant.	N° de artículo	USD	
						Blanco - 00	Blanco mate satén - 32
						Blanco (HyG) - 20	Blanco/Blanco mate satén - 26
							Blanco (HyG)/Blanco mate satén - 90
	Lavabo sobre encimera con rebosadero, sin bancada para grifería, embellecedor rebosadero cromado incl., fijación incl. 420 mm ☒	420 x 420	8,0	21	033342 00 00	682	
	Válvula manual *** para lavabos con rebosadero						
	cromado		0,4		005052 10 00	105	
	negro mate		0,4		005052 46 00	143	
Infobox: Para muebles recomendados mirar a partir de la pág. 610 / Si se instala una válvula manual, por favor, no sobrepasar el caudal máx. de 7,5 l por grifería. / *** Recomendado para grifería mural, mueble bajo lavabo y/o encimera							
	Lavabo empotrado montaje desde abajo, con rebosadero, sin bancada para grifería, fijación para montaje en encimera de madera incl. 490 mm ☒	490 x 365	9,1	21	030549 00 00	245	
	Válvula manual *** para lavabos con rebosadero						
	negro mate		0,4		005052 46 00	143	
	cromado		0,4		005052 10 00	105	
	Fijación para la colocación en encimeras de piedra natural (excepto # 046651)		0,2		005028 00 00	40	
Infobox: Si se instala una válvula manual, por favor, no sobrepasar el caudal máx. de 7,5 l por grifería. / *** Recomendado para grifería mural, mueble bajo lavabo y/o encimera / En lavabos empotrados desde abajo se indican las medidas interiores							
	Lavabo semi-empotrado con rebosadero, con bancada para grifería, fijación para montaje en encimera de madera incl. 550 mm ●	550 x 455	14,2	21	037855 00 00	553	
	550 mm ●	550 x 455	14,2	21	037855 32 00		693

ME by Starck Design by Philippe Starck









Descripción	An. x Prof. (mm)	kg	Cant.	Nº de artículo	USD	
					Blanco - 00	Blanco mate satén - 32
					Blanco (HyG) - 20	Blanco/Blanco mate satén - 26
						Blanco (HyG)/Blanco mate satén - 90
	Lavabo doble / Lavabo doble para mueble					
con rebosadero, con bancada para grifería, fijación incl.						
1300 mm ●	1300 x 490	37,5	8	233613 00 00	1.434	
1300 mm ●	1300 x 490	37,5	8	233613 32 00		1.792
1300 mm ☒	1300 x 490	37,5	8	233613 00 60	1.434	
1300 mm ☒	1300 x 490	37,5	8	233613 32 60		1.792
Sifón ahorrador de espacio						
Blanco	1 1/4"	0,4		005076 00 00	77	
Pedestal						
para # 233565, 233560, 233555, 233613, 233612, 233610, 233683, 233663, 236112, 233653						
	175 x 210	15,4	30	085839 00 00	237	
Semipedestal						
fijación incl.						
para # 233565, 233560, 233555, 233613, 233612, 233610, 233683, 233663, 236112, 233653						
	170 x 300	7,0	40	085840 00 00	174	
Fijación rápida						
para semipedestal		0,1		005503 00 00	45	
Infobox: En combinación con muebles lavabo se recomienda un sifón ahorrador de espacio. / Para instalar un pedestal o semipedestal se necesitan 2 unidades para cada lavabo.						

ME by Starck Design by Philippe Starck


Descripción	An. x Prof. (mm)	kg	Cant.	Nº de artículo	USD	
					Blanco - 00	Blanco mate satén - 32
					Blanco (HyG) - 20	Blanco/Blanco mate satén - 26
						Blanco (HyG)/ Blanco mate satén - 90
Lavabo / Lavabo para mueble						
con rebosadero, con bancada para grifería, fijación incl.						
1230 mm ●	1230 x 490	33,4	8	233612 00 00	1.141	
1230 mm ●	1230 x 490	33,4	8	233612 32 00		1.426
1230 mm ☒	1230 x 490	33,4	8	233612 00 60	1.141	
1230 mm ☒	1230 x 490	33,4	8	233612 32 60		1.426
1030 mm ●	1030 x 490	26,0	8	233610 00 00	941	
1030 mm ●	1030 x 490	26,0	8	233610 32 00		1.178
1030 mm ☒	1030 x 490	26,0	8	233610 00 60	941	
1030 mm ☒	1030 x 490	26,0	8	233610 32 60		1.178
830 mm ●	830 x 490	21,2	8	233683 00 00	658	
830 mm ●	830 x 490	21,2	8	233683 32 00		823
830 mm ☒	830 x 490	21,2	8	233683 00 60	658	
830 mm ☒	830 x 490	21,2	8	233683 32 60		823
630 mm ●	630 x 490	17,6	18	233663 00 00	564	
630 mm ●	630 x 490	17,6	18	233663 32 00		706
630 mm ☒	630 x 490	17,6	18	233663 00 60	564	
630 mm ☒	630 x 490	17,6	18	233663 32 60		706
530 mm ●	530 x 430	13,3	24	233653 00 00	488	
530 mm ●	530 x 430	13,3	24	233653 32 00		611
530 mm ☒	530 x 430	13,3	24	233653 00 60	488	
530 mm ☒	530 x 430	13,3	24	233653 32 60		611
Sifón ahorrador de espacio						
Blanco	1 1/4"	0,4		005076 00 00	77	
Pedestal						
para # 233565, 233560, 233555, 233613, 233612, 233610, 233683, 233663, 236112, 233653						
	175 x 210	15,4	30	085839 00 00	237	
Semipedestal						
fijación incl. para # 233565, 233560, 233555, 233613, 233612, 233610, 233683, 233663, 236112, 233653						
	170 x 300	7,0	40	085840 00 00	174	
Fijación rápida						
para semipedestal		0,1		005503 00 00	45	
Infobox: En combinación con muebles lavabo se recomienda un sifón ahorrador de espacio. / Para muebles recomendados mirar a partir de la pág. 610						



ME by Starck Design by Philippe Starck


Descripción	An. x Prof. (mm)	kg	Cant.	N° de artículo	USD	
					Blanco - 00	Blanco mate satén - 32
					Blanco (HyG) - 20	Blanco/Blanco mate satén - 26
						Blanco (HyG)/ Blanco mate satén - 90
	Lavabo / Lavabo para mueble con rebosadero, con bancada para grifería, fijación incl.					
1230 mm ●	1230 x 490	33,4	8	236112 00 00	1.137	
1230 mm ●	1230 x 490	33,4	8	236112 32 00		1.423
1230 mm ☒	1230 x 490	33,4	8	236112 00 60	1.137	
1230 mm ☒	1230 x 490	33,4	8	236112 32 60		1.423
	Sifón ahorrador de espacio Blanco	1 1/4"	0,4	005076 00 00	77	
	Pedestal para # 233565, 233560, 233555, 233613, 233612, 233610, 233683, 233663, 236112, 233653	175 x 210	15,4	30	085839 00 00	237
	Semipedestal fijación incl. para # 233565, 233560, 233555, 233613, 233612, 233610, 233683, 233663, 236112, 233653	170 x 300	7,0	40	085840 00 00	174
	Fijación rápida para semipedestal		0,1	005503 00 00	45	
Infobox: Para muebles recomendados mirar a partir de la pág. 610 / En combinación con muebles lavabo se recomienda un sifón ahorrador de espacio.						
	Lavabo / Lavabo para mueble con rebosadero, con bancada para grifería, fijación incl.					
1230 mm ● ●	1230 x 490	33,4	8	236112 00 24	1.137	
1230 mm ● ●	1230 x 490	33,4	8	236112 32 24		1.423
	Sifón ahorrador de espacio Blanco	1 1/4"	0,4	005076 00 00	77	
	Pedestal para # 233565, 233560, 233555, 233613, 233612, 233610, 233683, 233663, 236112, 233653	175 x 210	15,4	30	085839 00 00	237
	Semipedestal fijación incl. para # 233565, 233560, 233555, 233613, 233612, 233610, 233683, 233663, 236112, 233653	170 x 300	7,0	40	085840 00 00	174
	Fijación rápida para semipedestal		0,1	005503 00 00	45	
Infobox: Para muebles recomendados mirar a partir de la pág. 610 / En combinación con muebles lavabo se recomienda un sifón ahorrador de espacio.						

ME by Starck Design by Philippe Starck

Descripción	An. x Prof. (mm)	kg	Cant.	Nº de artículo	USD	
					Blanco - 00	Blanco mate satén - 32
					Blanco (HyG) - 20	Blanco/Blanco mate satén - 26
						Blanco (HyG)/Blanco mate satén - 90
	Lavabo asimétrico / Lavabo asimétrico para mueble con rebosadero, con bancada para grifería, seno a la izquierda, fijación incl.					
830 mm ●	830 x 490	21,3	8	234583 00 00	714	
830 mm ●	830 x 490	21,3	8	234583 32 00		894
830 mm ☒	830 x 490	21,3	8	234583 00 60	714	
830 mm ☒	830 x 490	21,3	8	234583 32 60		894
Sifón ahorrador de espacio						
Blanco	1 1/4"	0,4		005076 00 00	77	


Infobox: Para muebles recomendados mirar a partir de la pág. 610 / En combinación con muebles lavabo se recomienda un sifón ahorrador de espacio.



	Lavabo asimétrico / Lavabo asimétrico para mueble con rebosadero, con bancada para grifería, seno a la derecha, fijación incl.					
830 mm ●	830 x 490	22,5	8	234683 00 00	714	
830 mm ●	830 x 490	22,5	8	234683 32 00		894
830 mm ☒	830 x 490	22,5	8	234683 00 60	714	
830 mm ☒	830 x 490	22,5	8	234683 32 60		894
Sifón ahorrador de espacio						
Blanco	1 1/4"	0,4		005076 00 00	77	




Infobox: Para muebles recomendados mirar a partir de la pág. 610 / En combinación con muebles lavabo se recomienda un sifón ahorrador de espacio.






	Lavabo / Lavabo para mueble Compact con rebosadero, con bancada para grifería, fijación incl.					
830 mm ●	830 x 400	17,7	12	234283 00 00	548	
830 mm ●	830 x 400	17,7	12	234283 32 00		685
830 mm ☒	830 x 400	17,7	12	234283 00 60	548	
830 mm ☒	830 x 400	17,7	12	234283 32 60		685
630 mm ●	630 x 400	15,3	18	234263 00 00	421	
630 mm ●	630 x 400	15,3	18	234263 32 00		526
630 mm ☒	630 x 400	15,3	18	234263 00 60	421	
630 mm ☒	630 x 400	15,3	18	234263 32 60		526
Sifón ahorrador de espacio						
Blanco	1 1/4"	0,4		005076 00 00	77	

Infobox: En combinación con muebles lavabo se recomienda un sifón ahorrador de espacio. / Para muebles recomendados mirar a partir de la pág. 610

ME by Starck Design by Philippe Starck




Descripción	An. x Prof. (mm)	kg	Cant.	Nº de artículo	USD	
					Blanco - 00	Blanco mate
					Blanco - 32	satén - 32
					(HyG) - 20	Blanco/Blanco
						mate satén - 26
						Blanco (HyG)/
						Blanco mate
						satén - 90
	Bidé suspendido ●					
con rebosadero, con bancada para grifería						
incl. Durafix	370 x 570	21,0	16	228815 00 00	398	
incl. Durafix	370 x 570	21,0	16	228815 32 00		497
Fijación						
para bidé e inodoro suspendido						
embellecedor, blanco	Ø 12 x 180	0,2		006500 00 00	55	
Sifón para bidé						
con tubo alargado de desagüe						
cromado	1 1/4"	0,6		005027 00 00	45	
Bastidor						
versión empotrada (distancia						
180 mm) para paredes sólidas						
para bidé e inodoro suspendido						
				695200 00 00	102	
Infobox: Fijación oculta Durafix incluida en el suministro / Si no se utiliza un bastidor se recomienda la fijación # 006500						
	Bidé suspendido Compact ●					
con rebosadero, con bancada para grifería						
incl. Durafix	370 x 480	18,2	20	229015 00 00	463	
incl. Durafix	370 x 480	18,2	20	229015 32 00		723
Fijación						
para bidé e inodoro suspendido						
embellecedor, blanco	Ø 12 x 180	0,2		006500 00 00	55	
Bastidor						
versión empotrada (distancia						
180 mm) para paredes sólidas						
para bidé e inodoro suspendido						
				695200 00 00	102	
Infobox: Fijación oculta Durafix incluida en el suministro / Si no se utiliza un bastidor se recomienda la fijación # 006500						
	Bidé de pie ●					
cerrado hasta pared, con rebosadero, con bancada para grifería						
fijación incl.	370 x 600	26,85	9	228910 00 00	435	
fijación incl.	370 x 600	26,85	9	228910 32 00		544





ME by Starck Design by Philippe Starck

Descripción	An. x Prof. (mm)	kg	Cant.	Nº de artículo	USD	
					Blanco - 00	Blanco mate
					Blanco - 20	satén - 32
					(HyG)	Blanco/Blanco
						mate satén - 26
						Blanco (HyG)/
						Blanco mate
						satén - 90
						
Inodoro suspendido						
fondo hondo,						
incl. Durafix,						
4,5 litros						
color interior blanco,						
color exterior blanco	370 x 570	26,0	16	252809 00 00	507	
color interior blanco,						
color exterior blanco mate	370 x 570	26,0	16	252809 26 00		635
sedoso						
con HygieneGlaze						
color interior blanco,						
color exterior blanco	370 x 570	26,0	16	252809 20 00	579	
color interior blanco,						
color exterior blanco mate	370 x 570	26,0	16	252809 90 00		707
sedoso						
Fijación						
para bidé e inodoro suspendido						
embellecedor, blanco	Ø 12 x 180	0,2		006500 00 00	55	
Junta reducción de ruido						
para bidé e inodoro suspendido		0,3		005090 00 00	47	
						
Asiento inodoro						
bisagras acero inoxidable,						
sin cierre amortiguado						
color interior blanco,						
color exterior blanco		2,1	108	002001 00 00	171	
color interior blanco,						
color exterior blanco mate sedoso		2,1	108	002001 26 00		213
						
Asiento inodoro						
desmontable,						
bisagras acero inoxidable,						
con cierre amortiguado						
color interior blanco,						
color exterior blanco		2,1	108	002009 00 00	264	
color interior blanco,						
color exterior blanco mate sedoso		2,1	108	002009 26 00		330
Infobox: Fijación oculta Durafix incluida en el suministro / Si no se utiliza un bastidor se recomienda la fijación # 006500						




WonderGliss
 + USD 99 cada pieza de cerámica;
 añadir el n.º 1 al final del n.º de art.

Descripción	An. x Prof. (mm)	kg	Cant.	Nº de artículo	USD	
					Blanco - 00	Blanco mate
					Blanco - 20	satén - 32
					(HyG)	Blanco/Blanco
						mate satén - 26
						Blanco (HyG)/
						Blanco mate
						satén - 90
	Inodoro suspendido Duravit Rimless®					
	sin canal de lavado, fondo hondo, incl. Durafix, 💧 4,5 litros					
	color interior blanco, color exterior blanco					
	370 x 570	26,0	16	252909 00 00	586	
	color interior blanco, color exterior blanco mate sedoso					
	370 x 570	26,0	16	252909 26 00		732
	con HygieneGlaze					
	color interior blanco, color exterior blanco					
	370 x 570	26,0	16	252909 20 00	658	
	color interior blanco, color exterior blanco mate sedoso					
	370 x 570	26,0	16	252909 90 00		804
	Junta reducción de ruido					
	para bidé e inodoro suspendido					
		0,3		005090 00 00	47	
	Fijación					
	para bidé e inodoro suspendido					
	embellecedor, blanco					
	Ø 12 x 180	0,2		006500 00 00	55	
	Asiento inodoro					
	bisagras acero inoxidable, sin cierre amortiguado					
	color interior blanco, color exterior blanco					
		2,1	108	002001 00 00	171	
	color interior blanco, color exterior blanco mate sedoso					
		2,1	108	002001 26 00		213
	Asiento inodoro					
	desmontable, bisagras acero inoxidable, con cierre amortiguado					
	color interior blanco, color exterior blanco					
		2,1	108	002009 00 00	264	
	color interior blanco, color exterior blanco mate sedoso					
		2,1	108	002009 26 00		330
Infobox: Si no se utiliza un bastidor se recomienda la fijación # 006500 / Fijación oculta Durafix incluida en el suministro						

Descripción	An. x Prof. (mm)	kg	Cant.	Nº de artículo	USD	
					Blanco - 00	Blanco mate satén - 32
					Blanco (HyG) - 20	Blanco/Blanco mate satén - 26
						Blanco (HyG)/ Blanco mate satén - 90
	Set inodoro suspendido HygieneFlush					
medidas del embalaje						
560 x 400 x 430 mm		29,0	12	457909 20 A1	922	
Inodoro suspendido HygieneFlush, 257909 20 00						
sin canal de lavado, fondo hondo, Descarga giratoria, incl. Durafix, 4,5 litros, con HygieneGlaze						
color interior blanco, color exterior blanco	370 x 570					
Asiento inodoro, 002009 00 00						
desmontable, bisagras acero inoxidable, con cierre amortiguado						
color interior blanco, color exterior blanco						
Infobox: Fijación oculta Durafix incluida en el suministro / No disponible en WonderGliss / Si no se utiliza un bastidor se recomienda la fijación # 006500						
	Inodoro suspendido Compact Duravit Rimless®					
sin canal de lavado, fondo hondo, incl. Durafix, 4,5 litros						
color interior blanco, color exterior blanco	370 x 480	23,6	16	253009 00 00	456	
color interior blanco, color exterior blanco mate sedoso con HygieneGlaze	370 x 480	23,6	16	253009 26 00		571
color interior blanco, color exterior blanco	370 x 480	23,6	16	253009 20 00	528	
color interior blanco, color exterior blanco mate sedoso	370 x 480	23,6	16	253009 90 00		643
Junta reducción de ruido						
para bidé e inodoro suspendido		0,3		005090 00 00	47	
Fijación						
para bidé e inodoro suspendido embellecedor, blanco	Ø 12 x 180	0,2		006500 00 00	55	
	Asiento inodoro					
bisagras acero inoxidable, sin cierre amortiguado						
color interior blanco, color exterior blanco		2,0	108	002011 00 00	155	
color interior blanco, color exterior blanco mate sedoso		2,0	108	002011 26 00		193
	Asiento inodoro					
desmontable, bisagras acero inoxidable, con cierre amortiguado						
color interior blanco, color exterior blanco		2,0	108	002019 00 00	240	
color interior blanco, color exterior blanco mate sedoso		2,0	108	002019 26 00		300
Infobox: Si no se utiliza un bastidor se recomienda la fijación # 006500 / Fijación oculta Durafix incluida en el suministro						




ME by Starck Design by Philippe Starck

Descripción	An. x Prof. (mm)	kg	Cant.	Nº de artículo	USD
					Blanco - 00 Blanco mate satén - 32 Blanco (HyG) - 20 Blanco/Blanco mate satén - 26 Blanco (HyG)/ Blanco mate satén - 90
 <p>Set de inodoro suspendido Compact Duravit Rimless® medidas del embalaje 560 x 400 x 430 mm</p>		25,6	12	453009 00 A1	696
Inodoro suspendido Compact Duravit Rimless®, 253009 00 00 sin canal de lavado, fondo hondo, incl. Durafix, 4,5 litros					
color interior blanco, color exterior blanco	370 x 480				
Asiento inodoro, 002019 00 00 desmontable, bisagras acero inoxidable, con cierre amortiguado					
color interior blanco, color exterior blanco					
Infobox: Fijación oculta Durafix incluida en el suministro / Si no se utiliza un bastidor se recomienda la fijación # 006500					







WonderGliss
+ USD 99 cada pieza de cerámica;
añadir el n.º 1 al final del n.º de art.

ME by Starck Design by Philippe Starck

Descripción	An. x Prof. (mm)	kg	Cant.	N° de artículo	USD	
					Blanco - 00	Blanco mate satén - 32
					Blanco (HyG) - 20	Blanco mate satén - 26
						Blanco (HyG)/Blanco mate satén - 90
						
Inodoro de pie cerrado hasta pared, fondo hondo, fijación incl., salida horizontal, 4,5 litros						
color interior blanco, color exterior blanco	370 x 600	29,0	9	216909 00 00	543	
color interior blanco, color exterior blanco mate sedoso con HygieneGlaze	370 x 600	29,0	9	216909 26 00		678
color interior blanco, color exterior blanco	370 x 600	29,0	9	216909 20 00	615	
color interior blanco, color exterior blanco mate sedoso	370 x 600	29,0	9	216909 90 00		750
Surtido conexión dual salida universal para conexión horizontal y vertical, longitud ajustable.						
incl. excéntrico	Ø 110	1,5		001422 00 00	121	
Tubo conector salida vertical				001462 00 00	23	
Unión tubo de alimentación diámetro exterior Ø 55, diámetro interior Ø 38 - 45	Ø 55	0,05		001483 00 00	5	
						
Asiento inodoro bisagras acero inoxidable, sin cierre amortiguado						
color interior blanco, color exterior blanco		2,1	108	002001 00 00	171	
color interior blanco, color exterior blanco mate sedoso		2,1	108	002001 26 00		213
						
Asiento inodoro desmontable, bisagras acero inoxidable, con cierre amortiguado						
color interior blanco, color exterior blanco		2,1	108	002009 00 00	264	
color interior blanco, color exterior blanco mate sedoso		2,1	108	002009 26 00		330





ME by Starck Design by Philippe Starck

Descripción	An. x Prof. (mm)	kg	Cant.	Nº de artículo	USD	
					Blanco - 00	Blanco mate
					Blanco - 20	satén - 32
					(HyG)	Blanco/Blanco
						mate satén - 26
						Blanco (HyG)/
						Blanco mate
						satén - 90
	Inodoro de pie para tanque bajo					
	para tanque bajo					
	(cisterna no incl.),					
	fondo hondo,					
	salida para surtido conexión					
	dual, salida vertical y horizontal					
	de 70 - 170 mm, longitud ajus-					
	table, así como codo de conexión					
	vertical de 155 - 225 mm,					
	fijación incl.					
	4,5 litros	370 x 650	35,4	9	217009 00 00	543
	4,5 litros, con HygieneGlaze	370 x 650	35,4	9	217009 20 00	615
	Surtido conexión dual					
	salida universal para conexión					
	horizontal y vertical, longitud					
	ajustable.					
	incl. excéntrico	Ø 110	1,5		001422 00 00	121
	Codo conexión vertical					
	para salida vertical	Ø 90	0,9		899025 00 00	91
	Cisterna					
	alimentación inferior izq.,					
	con mecanismo interior, con					
	descarga doble, cromado					
	6/3 l	390 x 180	12,8	28	093810 00 05	412
	4,5/3 l	390 x 180	12,8	28	093810 00 85	412
	Asiento inodoro					
	bisagras acero inoxidable,					
	sin cierre amortiguado					
	color interior blanco,					
	color exterior blanco		2,0	108	002011 00 00	155
	Asiento inodoro					
	desmontable,					
	bisagras acero inoxidable,					
	con cierre amortiguado					
	color interior blanco,					
	color exterior blanco		2,0	108	002019 00 00	240




WonderGliss
 + USD 99 cada pieza de cerámica;
 añadir el n.º 1 al final del n.º de art.

ME by Starck Design by Philippe Starck




Descripción	An. x Prof. (mm)	kg	Cant.	Nº de artículo	USD	
					Blanco - 00	Blanco mate satén - 32
					Blanco (HyG) - 20	Blanco mate satén - 26
						Blanco (HyG)/ Blanco mate satén - 90
	Inodoro de pie para tanque bajo					
	fondo hondo, para tanque bajo (cisterna no incl.), fijación incl.					
♻️ 4,5 litros	370 x 650	31,0	9	217209 00 00	474	
♻️ 4,5 litros, con HygieneGlaze	370 x 650	31,0	9	217209 20 00	546	
	Cisterna					
	alimentación inferior izq., con mecanismo interior, con descarga doble, cromado					
♻️ 6/3 l	390 x 180	12,8	28	093810 00 05	412	
♻️ 4,5/3 l	390 x 180	12,8	28	093810 00 85	412	
	Asiento inodoro					
	desmontable, bisagras acero inoxidable, con cierre amortiguado					
						color interior blanco, color exterior blanco
			2,0	108	002019 00 00	240
	Asiento inodoro					
	bisagras acero inoxidable, sin cierre amortiguado					
						color interior blanco, color exterior blanco
			2,0	108	002011 00 00	155

ME by Starck Design by Philippe Starck




Descripción	An. x Prof. (mm)	kg	Cant.	Nº de artículo	USD	
					Blanco - 00	Blanco mate satén - 32
					Blanco (HyG) - 20	Blanco/Blanco mate satén - 26
						Blanco (HyG)/Blanco mate satén - 90
	Inodoro de pie con tanque bajo Duravit Rimless®					
sin canal de lavado, para tanque bajo (cisterna no incl.), fondo hondo, salida para surtido conexión dual, salida vertical y horizontal de 70 - 170 mm, longitud ajustable, así como codo de conexión vertical de 155 - 225 mm, fijación incl.						
☉ 4,5 litros	370 x 650	35,4	9	200509 00 00	571	
☉ 4,5 litros, con HygieneGlaze	370 x 650	35,4	9	200509 20 00	643	
Surtido conexión dual						
salida universal para conexión horizontal y vertical, longitud ajustable.						
incl. excéntrico	Ø 110	1,5		001422 00 00	121	
Codo conexión vertical						
para salida vertical	Ø 90	0,9		899025 00 00	91	
Cisterna						
alimentación inferior izq., con mecanismo interior, con descarga doble, cromado						
☉ 6/3 l	390 x 180	12,8	28	093810 00 05	412	
☉ 4,5/3 l	390 x 180	12,8	28	093810 00 85	412	
Asiento inodoro						
bisagras acero inoxidable, sin cierre amortiguado						
color interior blanco, color exterior blanco						
			2,0	108	002011 00 00	155
Asiento inodoro						
desmontable, bisagras acero inoxidable, con cierre amortiguado						
color interior blanco, color exterior blanco						
			2,0	108	002019 00 00	240






WonderGliss
+ USD 99 cada pieza de cerámica;
añadir el n.º 1 al final del n.º de art.

Descripción	An. x Prof. (mm)	kg	Cant.	Nº de artículo	USD	
					Blanco - 00	Blanco mate satén - 32
					Blanco (HyG) - 20	Blanco/Blanco mate satén - 26
						Blanco (HyG)/Blanco mate satén - 90
	Inodoro de una pieza Duravit Rimless®					
sin canal de lavado, versión EEUU, versión alargada con sifón Jet, 305 mm/12" conexión, con mecanismo interior Dual Flush, accionamiento desde arriba, salida vertical						
● 1.32/0.92 gpf (5/3,5 litros)	360 x 730	64,0	8	217301 00 01	811	
● 1.32/0.92 gpf (5/3,5 litros), con HygieneGlaze	360 x 730	64,0	8	217301 20 01	883	
con mecanismo interior Single-Flush, accionamiento desde arriba						
● 1,28 gpf (4,8 litros)	360 x 730	64,0	8	217301 00 85	811	
● 1,28 gpf (4,8 litros), con HygieneGlaze	360 x 730	64,0	8	217301 20 85	883	
Set de montaje						
para inodoros de una pieza y de dos piezas, salida 3/8" - rosca macho, conexión en pared 1/2" - rosca hembra						
450 mm, 1/2", versión EEUU			0,48	001417 00 00	105	
	Asiento inodoro					
versión alargada, bisagras acero inoxidable						
sin cierre amortiguado			2,4	108	002021 00 00	111
desmontable, con cierre amortiguado			2,5	108	002029 00 00	171
	Asiento - aro para inodoro					
versión alargada, delante abierto, bisagras en ABS						
sin cierre amortiguado			1,4	150	006431 00 00	92
con cierre amortiguado			1,4	150	006439 00 00	153
Infobox: El set de montaje es opcional para la instalación						







ME by Starck Design by Philippe Starck

Descripción	An. x Prof. (mm)	kg	Cant.	N° de artículo	USD	
					Blanco - 00	Blanco mate satén - 32
					Blanco (HyG) - 20	Blanco/Blanco mate satén - 26
						Blanco (HyG)/Blanco mate satén - 90
	Inodoro de una pieza Duravit Rimless®					
	sin canal de lavado, versión EEUU, versión alargada con sifón Jet, 305 mm/12" conexión, con mecanismo interior Single Flush, con palanca izq., salida vertical					
	1,28 gpf (4,8 litros)	360 x 730	67,0	8	218501 00 02	795
	1,28 gpf (4,8 litros), con HygieneGlaze	360 x 730	67,0	8	218501 20 02	867
	con mecanismo interior Single Flush, con palanca dcha.					
	1,28 gpf (4,8 litros)	360 x 730	67,0	8	218501 00 82	795
	1,28 gpf (4,8 litros), con HygieneGlaze	360 x 730	67,0	8	218501 20 82	867
	Set de montaje					
	para inodoros de una pieza y de dos piezas, salida 3/8" - rosca macho, conexión en pared 1/2" - rosca hembra					
	450 mm, 1/2", versión EEUU		0,48		001417 00 00	105
	Asiento inodoro					
	versión alargada, bisagras acero inoxidable					
	sin cierre amortiguado		2,4	108	002021 00 00	111
	desmontable, con cierre amortiguado		2,5	108	002029 00 00	171
	Asiento - aro para inodoro					
	versión alargada, delante abierto, bisagras en ABS					
	sin cierre amortiguado		1,4	150	006431 00 00	92
	con cierre amortiguado		1,4	150	006439 00 00	153
Infobox: El set de montaje es opcional para la instalación						

ME by Starck Design by Philippe Starck





Descripción	An. x Prof. (mm)	kg	Cant.	Nº de artículo	USD	
					Blanco - 00	Blanco mate satén - 32
					Blanco (HyG) - 20	Blanco/Blanco mate satén - 26
						Blanco (HyG)/ Blanco mate satén - 90
	Inodoro de dos piezas (cisterna no incl.), salida vertical, 305 mm/12" conexión, versión EEUU, versión alargada con sifón Jet					
	1.32/0.92 gpf (5/3,5 litros),	360 x 710	46,0	12	217101 00 00	620
	1,28 gpf (4,8 litros)	360 x 710	46,0	12	217101 00 85	620
	con HygieneGlaze					
	1.32/0.92 gpf (5/3,5 litros)	360 x 710	46,0	12	217101 20 00	692
	1,28 gpf (4,8 litros)	360 x 710	46,0	12	217101 20 85	692
	Set de montaje para inodoros de una pieza y de dos piezas, salida 3/8" - rosca macho, conexión en pared 1/2" - rosca hembra 450 mm, 1/2", versión EEUU					
			0,48		001417 00 00	105
	Cisterna con mecanismo interior Dual Flush, accionamiento desde arriba, alimentación inferior izq.					
	1.32/0.92 gpf (5/3,5 litros)	390 x 180	12,8	40	093820 00 01	329
	con mecanismo interior Single-Flush, accionamiento desde arriba					
	1,28 gpf (4,8 litros)	390 x 180	12,8	40	093820 00 85	329
	Asiento inodoro versión alargada, bisagras acero inoxidable					
	sin cierre amortiguado		2,4	108	002021 00 00	111
	desmontable, con cierre amortiguado		2,5	108	002029 00 00	171
Infobox: El set de montaje es opcional para la instalación						







ME by Starck Design by Philippe Starck

Descripción	An. x Prof. (mm)	kg	Cant.	Nº de artículo	USD
					Blanco - 00 Blanco mate satén - 32 Blanco (HyG) - 20 Blanco/Blanco mate satén - 26 Blanco (HyG)/Blanco mate satén - 90
	Urinario Duravit Rimless® 0,5 l sin canal de lavado, alimentación posterior, con succión, salida horizontal, fijación incl., 0.5 l				
modelo sin mosca	300 x 350	19,1	12	280930 00 00	471
modelo con mosca 	300 x 350	19,1	12	280930 00 07	507
con HygieneGlaze					
modelo sin mosca	300 x 350	19,1	12	280930 20 00	543
modelo con mosca 	300 x 350	19,1	12	280930 20 07	579
Sifón					
0,5 - 4 l					
salida horizontal (oculta)	ø 50	0,2		005113 00 00	85
Adaptador cerámica - toma de agua para urinario con alimentación post.					
	1/2"	0,1		695800 00 00	89
Goma de entrada alimentación para alimentación de urinario, junta incl.					
cromado		0,02		43818000	8
Rejilla de urinario acero inoxidable					
		0,2		005042 10 00	50
Infobox: El uso de un sifón con succión 0051130000 es obligatorio					
	Urinario Duravit Rimless® 0,5 l sin canal de lavado, alimentación superior, con succión, salida horizontal o vertical, fijación incl., 0.5 l				
modelo sin mosca	300 x 350	19,1	12	281530 00 00	416
modelo con mosca 	300 x 350	19,1	12	281530 00 07	461
con HygieneGlaze					
modelo sin mosca	300 x 350	19,1	12	281530 20 00	488
modelo con mosca 	300 x 350	19,1	12	281530 20 07	533
Sifón					
0,5 - 4 l					
salida horizontal (oculta)	ø 50	0,2		005113 00 00	85
Goma de entrada alimentación para alimentación de urinario, junta incl.					
cromado		0,02		43818000	8
Rejilla de urinario acero inoxidable					
		0,2		005042 10 00	50
Infobox: El uso de un sifón con succión 0051130000 es obligatorio					






WonderGliss
+ USD 99 cada pieza de cerámica;
añadir el n.º 1 al final del n.º de art.



Descripción	An. x Prof. (mm)	kg	Cant.	Nº de artículo	USD	
					Blanco - 00	Blanco mate satén - 32
					Blanco (HyG) - 20	Blanco mate satén - 26
						Blanco (HyG)/Blanco mate satén - 90
	Urinario Duravit Rimless® 0,5 l					
sin canal de lavado, alimentación posterior, con succión, fijación incl., versión para tapa, salida horizontal, 0.5 l, modelo sin mosca						
color interior blanco, color exterior blanco	300 x 350	18,0	12	281230 00 00	548	
color interior blanco, color exterior blanco mate sedoso	300 x 350	18,0	12	281230 26 00		686
Modelo con mosca 						
color interior blanco, color exterior blanco	300 x 350	18,0	12	281230 00 07	591	
color interior blanco, color exterior blanco mate sedoso	300 x 350	18,0	12	281230 26 07		739
	Urinario Duravit Rimless® con HygieneGlaze					
Modelo sin mosca						
color interior blanco, color exterior blanco	300 x 350	18,0	12	281230 20 00	620	
color interior blanco, color exterior blanco mate sedoso	300 x 350	18,0	12	281230 90 00		758
Modelo con mosca 						
color interior blanco, color exterior blanco	300 x 350	18,0	12	281230 20 07	663	
color interior blanco, color exterior blanco mate sedoso	300 x 350	18,0	12	281230 90 07		811
Sifón						
0,5 - 4 l						
salida horizontal (oculta)	Ø 50	0,2		005113 00 00	85	
Tapa para urinario						
bisagras cromadas, cierre amortiguado		1,0	192	002409 00 00	345	
bisagras cromadas, cierre amortiguado		1,0	192	002409 32 00		433
Adaptador cerámica - toma de agua						
para urinario con alimentación post.		1/2"	0,1	695800 00 00	89	
Goma de entrada alimentación						
para alimentación de urinario, junta incl. cromado			0,02	43818000	8	
Rejilla de urinario						
acero inoxidable			0,2	005042 10 00	50	
Infobox: El uso de un sifón con succión 0051130000 es obligatorio						

Descripción	An. x Prof. (mm)	kg	Cant.	Nº de artículo	USD	
					Blanco - 00	Blanco mate satén - 32
					Blanco (HyG) - 20	Blanco mate satén - 26
						Blanco (HyG)/ Blanco mate satén - 90
	Urinario Duravit Rimless® 0,5 l					
urinario electrónico con pila, sin canal de lavado, alimentación posterior, con succión, salida horizontal, control completo, fijación incl., 0.5 l						
modelo sin mosca	300 x 350	19,3	12	280931 00 00	1.284	
modelo con mosca 	300 x 350	19,3	12	280931 00 07	1.323	
con HygieneGlaze						
modelo sin mosca	300 x 350	19,3	12	280931 20 00	1.356	
modelo con mosca 	300 x 350	19,3	12	280931 20 07	1.395	
Rejilla de urinario						
acero inoxidable		0,2		005042 10 00	50	
Sifón						
0,5 - 4 l						
salida horizontal (oculta)	ø 50	0,2		005113 00 00	85	
Infobox: El uso de un sifón con succión 0051130000 es obligatorio						
	Urinario Duravit Rimless® 0,5 l					
urinario electrónico para conexión a corriente, sin canal de lavado, alimentación posterior, con succión, salida horizontal, control completo, fijación incl., 0.5 l						
modelo sin mosca	300 x 350	19,3	12	280931 00 93	1.284	
modelo con mosca 	300 x 350	19,3	12	280931 00 97	1.323	
con HygieneGlaze						
modelo sin mosca	300 x 350	19,3	12	280931 20 93	1.356	
modelo con mosca 	300 x 350	19,3	12	280931 20 97	1.395	
Set de premontaje						
fuente de alimentación para 100-230 V, incl. caja empotrada con tapa						
		0,2		005004 00 00	119	
Sifón						
0,5 - 4 l						
salida horizontal (oculta)	ø 50	0,2		005113 00 00	85	
Rejilla de urinario						
acero inoxidable		0,2		005042 10 00	50	
Infobox: El set de premontaje se necesita obligatoriamente para la instalación / El uso de un sifón con succión 0051130000 es obligatorio						




ME by Starck Design by Philippe Starck

Descripción	An. x Prof. (mm)	kg	Cant.	Nº de artículo	USD	
					Blanco - 00	Blanco mate satén - 32
					Blanco (HyG) - 20	Blanco mate satén - 26
						Blanco (HyG)/ Blanco mate satén - 90
						
Urinario ME by Starck Dry sin agua, salida horizontal Ø 50 mm, bloqueo de olores incl., fijación incl.						
modelo sin mosca	300 x 355	14,2	12	281430 00 00	498	
modelo con mosca 	300 x 355	14,2	12	281430 00 07	535	
con HygieneGlaze						
modelo sin mosca	300 x 355	14,2	12	281430 20 00	570	
modelo con mosca 	300 x 355	14,2	12	281430 20 07	607	
Bloqueo de olores, incl. sombrero recambio			0,1	100384 00 00	74	
Bloqueo de olores recambio			0,02	100342 00 00	47	
Llave de mantenimiento recambio			0,02	100344 00 00	21	
Producto limpiador especial para urinarios sin agua, con pulverizador 6 botellas a 500 ml			3,6	005062 00 00	71	
Infobox: No disponible en WonderGliss						




Scola Design by Duravit

Descripción	An. x Prof. (mm)	kg	Cant.	Nº de artículo	USD
					Blanco - 00
 Lavabo universal con rebosadero, con bancada para grifería, parte inferior vitrificada, fijación incl.					
seno a la izquierda ●	615 x 460	23,3	15	068460 00 00	660
seno a la izquierda ●	615 x 460	23,3	15	068460 00 11	660
seno a la derecha ●	615 x 460	23,3	15	068560 00 00	660
seno a la derecha ●	615 x 460	23,3	15	068560 00 11	660
Sifón de diseño*					
cromado		1,5		005036 10 00	231
negro mate		1,5		005036 46 00	272
 Consola metálica para lavabo # 068460 y 068560					
cromado		2,7		003059 10 00	671
Válvula manual *** para lavabos con rebosadero					
negro mate		0,4		005052 46 00	143
cromado		0,4		005052 10 00	105
Infobox: * Atención: al utilizar este sifón hay que tener en cuenta la altura del desagüe desde el suelo acabado hasta el centro del desagüe según ficha técnica / Si se instala una válvula manual, por favor, no sobrepasar el caudal máx. de 7,5 l por grifería. / *** Recomendado para grifería mural, mueble bajo lavabo y/o encimera					






Starck 1 Design by Philippe Starck

Descripción	An. x Prof. (mm)	kg	Cant.	Nº de artículo	USD
					Blanco - 00
	Lavabo / Lavabo para mueble con rebosadero, con bancada para grifería, embellecedor rebosadero cromado incl., para mueble bajo lavabo # S1 9520				
580 mm ●	Ø 580	12,6	12	040658 00 00	1.032
	Sifón para lavabo con tubo desagüe alargado 300 mm				
cromado	1 1/4"	0,6		005026 00 00	45
Infobox: Para muebles recomendados mirar a partir de la pág. 610					
	Lavabo sobre encimera rectificado, con rebosadero, sin bancada para grifería, fijación incl., embellecedor rebosadero cro- mado incl.				
530 mm ☒	Ø 530	11,7	18	044753 00 00	1.092
	Sifón de diseño*				
cromado		1,5		005036 10 00	231
negro mate		1,5		005036 46 00	272
	Válvula manual *** para lavabos con rebosadero				
negro mate		0,4		005052 46 00	143
cromado		0,4		005052 10 00	105
Infobox: * Atención: al utilizar este sifón hay que tener en cuenta la altura del desagüe desde el suelo acabado hasta el centro del desagüe según ficha técnica / Si se instala una válvula manual, por favor, no sobrepasar el caudal máx. de 7,5 l por grifería. / *** Recomendado para grifería mural, mueble bajo lavabo y/o encimera / Para muebles recomendados mirar a partir de la pág. 610					
	Lavabo sobre encimera rectificado, con rebosadero, sin bancada para grifería, fijación incl., embellecedor rebosadero cromado incl.				
530 mm ☒	Ø 530	9,8	16	040853 00 00	1.092
	Sifón de diseño*				
cromado		1,5		005036 10 00	231
negro mate		1,5		005036 46 00	272
	Válvula manual *** para lavabos con rebosadero				
negro mate		0,4		005052 46 00	143
cromado		0,4		005052 10 00	105
Infobox: * Atención: al utilizar este sifón hay que tener en cuenta la altura del desagüe desde el suelo acabado hasta el centro del desagüe según ficha técnica / Si se instala una válvula manual, por favor, no sobrepasar el caudal máx. de 7,5 l por grifería. / *** Recomendado para grifería mural, mueble bajo lavabo y/o encimera / Para muebles recomendados mirar a partir de la pág. 610					






Starck 1 Design by Philippe Starck

Descripción	An. x Prof. (mm)	kg	Cant.	Nº de artículo	USD
					Blanco - 00
	Lavabo sobre encimera rectificado, sin rebosadero, sin bancada para grifería, fijación y sombrero de desagüe con tapa cerámica incl.				
470 mm ●	470 x 470	11,5	24	038747 00 27	982
470 mm ☒	470 x 470	11,5	24	038747 00 28	982
	Sifón de diseño*				
	cromado	1,5		005036 10 00	231
	negro mate	1,5		005036 46 00	272
Infobox: * Atención: al utilizar este sifón hay que tener en cuenta la altura del desagüe desde el suelo acabado hasta el centro del desagüe según ficha técnica / Para muebles recomendados mirar a partir de la pág. 610					
	Lavabo sobre encimera rectificado, sin rebosadero, fijación incl., sin bancada para grifería				
460 mm ☒	∅ 460	11,2	21	044546 00 00	1.092
	Sifón de diseño*				
	cromado	1,5		005036 10 00	231
	negro mate	1,5		005036 46 00	272
	Sombrero de desagüe para lavabo sin rebosadero				
	cromado	50	0,3	005024 10 00	117
	negro mate	50	0,3	005024 46 00	152
Infobox: * Atención: al utilizar este sifón hay que tener en cuenta la altura del desagüe desde el suelo acabado hasta el centro del desagüe según ficha técnica / Para muebles recomendados mirar a partir de la pág. 610					
	Lavabo sobre encimera con rebosadero, sin bancada para grifería, embellecedor rebosadero cromado incl.				
330 mm ☒	∅ 330	4,9	30	040833 00 00	721
	Sifón de diseño*				
	cromado	1,5		005036 10 00	231
	negro mate	1,5		005036 46 00	272
	Válvula manual *** para lavabos con rebosadero				
	cromado	0,4		005052 10 00	105
	negro mate	0,4		005052 46 00	143
Infobox: * Atención: al utilizar este sifón hay que tener en cuenta la altura del desagüe desde el suelo acabado hasta el centro del desagüe según ficha técnica / Si se instala una válvula manual, por favor, no sobrepasar el caudal máx. de 7,5 l por grifería. / *** Recomendado para grifería mural, mueble bajo lavabo y/o encimera / La colocación del lavabo sobre encimera #040833 solo es posible con un pegamento especial y debe realizarse por personal cualificado. El diámetro del recorte es de 115mm. / Para muebles recomendados mirar a partir de la pág. 610					




Starck 1 Design by Philippe Starck

Descripción		An. x Prof. (mm)	kg	Cant.	Nº de artículo	USD
						Blanco - 00
	Inodoro suspendido fondo hondo, incl. Durafix 4,5 litros	410 x 575	27,5	12	021009 00 64	1.491
	Junta reducción de ruido para bidé e inodoro suspendido		0,3		005090 00 00	47
	Asiento inodoro desmontable, con bisagra - eje, placa de bisagra acero inox. cierres amortiguado		2,3	105	006588 00 99	502
	Fijación para bidé e inodoro suspendido embellecedor, blanco	Ø 12 x 180	0,2		006500 00 00	55
Infobox: Fijación oculta Durafix incluida en el suministro / Si no se utiliza un bastidor se recomienda la fijación # 006500 / No se recomienda bastidores empotrados con absorción de olores						
	Inodoro de pie para tanque bajo para tanque bajo (cisterna no incl.), fondo hondo, surtido conexión dual, salida horizontal y vertical desde 70 - 190 mm, longitud ajustable, o con codo conexión vertical desde 180 - 245 mm, fijación incl. 4,5 litros	415 x 640	36,9	9	023309 00 64	1.289
	Surtido conexión dual salida universal para conexión horizontal y vertical, longitud ajustable. incl. excéntrico	Ø 110	1,5		001422 00 00	121
	Codo conexión vertical para salida vertical	Ø 90	0,9		899025 00 00	91
	Tubo conector salida vertical		0,59		001415 00 00	47
	Cisterna con mecanismo interior, con descarga doble, cromado, alimentación izq., oculta, pulsador PUR, cromado 6 litros	390 x 125	14,0	24	872710 00 05	1.340
	Asiento inodoro desmontable, con bisagra - eje, placa de bisagra acero inox. cierres amortiguado		2,3	105	006588 00 99	502






Starck 1 Design by Philippe Starck

Descripción	An. x Prof. (mm)	kg	Cant.	Nº de artículo	USD
					Blanco - 00
	Urinario alimentación y desagüe oculto, con succión, fijación incl., versión sin tapa				
modelo sin mosca	320 x 285	10,5	20	083432 00 00	889
modelo con mosca 	320 x 285	10,5	20	083432 00 07	940
	Sifón 1 - 4 l				
salida horizontal (oculta)	ø 50	0,2		005112 00 00	61
	Adaptador cerámica - toma de agua para urinario con alimentación post.				
	1/2"	0,1		695800 00 00	89
	Rejilla de urinario acero inoxidable				
		0,2		005041 10 00	82
	Goma de entrada alimentación para alimentación de urinario, junta incl.				
		0,02		43818000	8
Infobox: El uso de un sifón con succión # 0051120000 es obligatorio					
	Urinario alimentación y desagüe oculto, con succión, fijación incl., versión para tapa				
modelo sin mosca	320 x 285	10,6	20	083532 00 00	924
modelo con mosca 	320 x 285	10,6	20	083532 00 07	976
	Sifón 1 - 4 l				
salida horizontal (oculta)	ø 50	0,2		005112 00 00	61
	Adaptador cerámica - toma de agua para urinario con alimentación post.				
	1/2"	0,1		695800 00 00	89
	Rejilla de urinario acero inoxidable				
		0,2		005041 10 00	82
	Tapa para urinario bisagras acero inoxidable				
		0,9	168	006591 00 00	253
	Goma de entrada alimentación para alimentación de urinario, junta incl.				
		0,02		43818000	8
Infobox: El uso de un sifón con succión # 0051120000 es obligatorio					




Starck 2 Design by Philippe Starck

Descripción		An. x Prof. (mm)	kg	Cant.	Nº de artículo	USD
						Blanco - 00
	Lavabo sobre encimera rectificado, sin rebosadero, sin bancada para grifería, fijación incl. 435 mm Ø	435 x 395	7,5	24	232144 00 00	510
Sifón de diseño*						
cromado			1,5		005036 10 00	231
negro mate			1,5		005036 46 00	272
Sombrero de desagüe para lavabo sin rebosadero						
cromado		50	0,3		005024 10 00	117
negro mate		50	0,3		005024 46 00	152
Infobox: * Atención: al utilizar este sifón hay que tener en cuenta la altura del desagüe desde el suelo acabado hasta el centro del desagüe según ficha técnica / Para muebles recomendados mirar a partir de la pág. 610						
	Inodoro suspendido fondo hondo, incl. Durafix 4,5 litros	370 x 540	26,0	16	253409 00 00	880
Junta reducción de ruido para bidé e inodoro suspendido						
			0,3		005090 00 00	47
Fijación para bidé e inodoro suspendido						
embellecedor, blanco		Ø 12 x 180	0,2		006500 00 00	55
	Asiento inodoro bisagras acero inoxidable sin cierre amortiguado desmontable, cierre amortiguado		2,2 2,1	126 126	006981 00 00 006989 00 00	97 186
Infobox: Si no se utiliza un bastidor se recomienda la fijación # 006500 / Fijación oculta Durafix incluida en el suministro / En los inodoros Starck 2, fabricados antes de febrero de 2012, pueden colocarse los asientos sin cierre amortiguado #0066910000 y con cierre amortiguado # 0066990000.						

Starck 2 Design by Philippe Starck




Descripción		An. x Prof. (mm)	kg	Cant.	Nº de artículo	USD
						Blanco - 00
	Inodoro suspendido fondo hondo, incl. Durafix 4,5 litros	375 x 620	29,0	12	253309 00 00	880
	Asiento inodoro versión alargada, bisagras acero inoxidable sin cierre amortiguado		2,0	140	006332 00 00	97
	desmontable, con cierre amortiguado		2,0	140	006339 00 00	191
	Junta reducción de ruido para bidé e inodoro suspendido		0,3		005090 00 00	47
	Asiento - aro para inodoro versión alargada, delante abierto, bisagras en ABS sin cierre amortiguado		1,4	150	006431 00 00	92
	con cierre amortiguado		1,4	150	006439 00 00	153
	Fijación para bidé e inodoro suspendido embellecedor, blanco	Ø 12 x 180	0,2		006500 00 00	55
Infobox: Si no se utiliza un bastidor se recomienda la fijación # 006500 / Fijación oculta Durafix incluida en el suministro / En los inodoros Starck 2, fabricados antes de febrero de 2012, pueden colocarse los asientos sin cierre amortiguado #0066910000 y con cierre amortiguado # 0066990000.						
	Inodoro de pie cerrado hasta pared, fondo hondo, fijación incl., salida horizontal 4,5 litros	370 x 570	32,0	12	212809 00 00	986
	Tubo conector salida vertical				001462 00 00	23
	Asiento inodoro bisagras acero inoxidable sin cierre amortiguado		2,2	126	006981 00 00	97
	desmontable, cierre amortiguado		2,1	126	006989 00 00	186
	Unión tubo de alimentación diámetro exterior Ø 55, diámetro interior Ø 38 - 45	Ø 55	0,05		001483 00 00	5
Infobox: En los inodoros Starck 2, fabricados antes de febrero de 2012, pueden colocarse los asientos sin cierre amortiguado #0066910000 y con cierre amortiguado # 0066990000.						

Starck 2 Design by Philippe Starck

Descripción	An. x Prof. (mm)	kg	Cant.	Nº de artículo	USD
					Blanco - 00
 Inodoro de pie para tanque bajo para tanque bajo (cisterna no incl.), fondo hondo, surtido conexión dual, salida horizontal y vertical desde 70 - 170 mm, longitud ajustable o con codo conexión vertical 160 -210 mm, fijación incl. 💧 4,5 litros	370 x 630	36,0	9	214509 00 00	1.073
Surtido conexión dual salida universal para conexión horizontal y vertical, longitud ajustable. incl. excéntrico	Ø 110	1,5		001422 00 00	121
Codo conexión vertical para salida vertical	Ø 90	0,9		899025 00 00	91
 Cisterna con mecanismo interior, con descarga doble, cromado, alimentación izq., oculta 💧 6/3 l 💧 4,5/3 l	370 x 145 370 x 145	11,2 11,2	22 22	093300 00 05 093300 00 85	649 649
 Asiento inodoro bisagras acero inoxidable sin cierre amortiguado desmontable, cierre amortiguado		2,2 2,1	126 126	006981 00 00 006989 00 00	97 186






Infobox: En los inodoros Starck 2, fabricados antes de febrero de 2012, pueden colocarse los asientos sin cierre amortiguado #0066910000 y con cierre amortiguado # 0066990000.

Starck 2 Design by Philippe Starck


Descripción	An. x Prof. (mm)	kg	Cant.	Nº de artículo	USD
					Blanco - 00
 Inodoro de una pieza versión EEUU, versión alargada con sifón Jet, 305 mm/12" conexión, con mecanismo interior Single- Flush, accionamiento desde arriba, salida vertical ♀ 1,28 gpf (4,8 litros)	375 x 715	57,0	8	213301 00 05	1.523
Set de montaje para inodoros de una pieza y de dos piezas, salida 3/8" - rosca macho, conexión en pared 1/2" - rosca hembra 380 mm, 1/2", versión EEUU		0,48		001431 00 00	105
 Asiento inodoro versión alargada, bisagras acero inoxidable sin cierre amortiguado		2,0	140	006332 00 00	97
desmontable, con cierre amortiguado		2,0	140	006339 00 00	191
 Asiento - aro para inodoro versión alargada, delante abierto, bisagras en ABS sin cierre amortiguado		1,4	150	006431 00 00	92
con cierre amortiguado		1,4	150	006439 00 00	153
Infobox: El set de montaje es opcional para la instalación					




Starck 2 Design by Philippe Starck

Descripción	An. x Prof. (mm)	kg	Cant.	Nº de artículo	USD
					Blanco - 00
	Urinario alimentación y desagüe oculto, con succión, fijación incl., versión sin tapa				
modelo sin mosca	320 x 285	10,5	20	083432 00 00	889
modelo con mosca 	320 x 285	10,5	20	083432 00 07	940
	Sifón 1 - 4 l				
salida horizontal (oculta)	ø 50	0,2		005112 00 00	61
	Adaptador cerámica - toma de agua para urinario con alimentación post.				
	1/2"	0,1		695800 00 00	89
	Rejilla de urinario acero inoxidable				
		0,2		005041 10 00	82
	Goma de entrada alimentación para alimentación de urinario, junta incl.				
		0,02		43818000	8
Infobox: El uso de un sifón con succión # 0051120000 es obligatorio					
	Urinario alimentación y desagüe oculto, con succión, fijación incl., versión para tapa				
modelo sin mosca	320 x 285	10,6	20	083532 00 00	924
modelo con mosca 	320 x 285	10,6	20	083532 00 07	976
	Sifón 1 - 4 l				
salida horizontal (oculta)	ø 50	0,2		005112 00 00	61
	Adaptador cerámica - toma de agua para urinario con alimentación post.				
	1/2"	0,1		695800 00 00	89
	Rejilla de urinario acero inoxidable				
		0,2		005041 10 00	82
	Tapa para urinario bisagras acero inoxidable				
		0,9	168	006591 00 00	253
	Goma de entrada alimentación para alimentación de urinario, junta incl.				
		0,02		43818000	8
Infobox: El uso de un sifón con succión # 0051120000 es obligatorio					






Starck 3 Design by Philippe Starck

Descripción	An. x Prof. (mm)	kg	Cant.	Nº de artículo	USD
					Blanco - 00 Blanco (HyG) - 20
 Lavabo / Lavabo para mueble con rebosadero, con bancada para grifería, fijación incl.					
1050 mm ●	1050 x 485	25,8	8	030410 00 00	911
850 mm ●	850 x 485	22,4	8	030480 00 00	682
700 mm ●	700 x 490	21,2	12	030470 00 00	564
Sifón ahorrador de espacio Blanco	1 1/4"	0,4		005076 00 00	77
Pedestal para # 030065, 030060, 030055, 030410, 030480, 030470, 033213	150 x 210	14,0	36	086516 00 00	211
Semipedestal fijación incl. para # 030065, 030060, 030055, 030410, 030480, 030470, 033213	170 x 285	8,1	40	086515 00 00	166
Fijación rápida para semipedestal		0,1		005503 00 00	45






Infobox: En combinación con muebles lavabo se recomienda un sifón ahorrador de espacio. / Para muebles recomendados mirar a partir de la pág. 610

 Lavabo con rebosadero, con bancada para grifería, parte inferior vitrificada, fijación incl.					
650 mm ●	650 x 485	21,0	15	030065 00 00	311
600 mm ●	600 x 450	19,0	15	030060 00 00	300
550 mm ●	550 x 430	14,9	18	030055 00 00	250
fijación incl. 500 mm ●	500 x 360	14,1	24	030050 00 00	245
Pedestal para # 030065, 030060, 030055, 030410, 030480, 030470, 033213	150 x 210	14,0	36	086516 00 00	211
Semipedestal fijación incl. para # 030065, 030060, 030055, 030410, 030480, 030470, 033213	170 x 285	8,1	40	086515 00 00	166
para # 030050, 075045	165 x 240	5,8	30	086517 00 00	171
Fijación rápida para semipedestal		0,1		005503 00 00	45




Starck 3 Design by Philippe Starck

	Descripción	An. x Prof. (mm)	kg	Cant.	Nº de artículo	USD
						Blanco - 00 Blanco (HyG) - 20
	Lavabo Vital con rebosadero, con bancada para grifería, parte inferior vitrificada, fijación incl.					
	700 mm ●	700 x 545	20,8	14	030970 00 00	622
	600 mm ●	600 x 545	18,0	12	030960 00 00	564
Infobox: Apto para movilidad reducida según DIN 18040-1 y DIN 18040-2						
	Lavabo Vital Med sin rebosadero, con bancada para grifería, parte inferior vitrificada, fijación incl.					
	600 mm ●	600 x 545	18,0	12	031260 00 00	529
	Sombrero de desagüe para lavabo sin rebosadero					
	cromado	75	0,4		005038 10 00	116
	negro mate	75	0,4		005038 46 00	152
Infobox: Apto para movilidad reducida según DIN 18040-1 y DIN 18040-2						
	Lavamanos con rebosadero, con bancada para grifería, parte inferior vitrificada, fijación incl.					
	500 mm ● ●	500 x 260	8,0	35	075150 00 00	195
	Válvula manual *** para lavabos con rebosadero					
	cromado		0,4		005052 10 00	105
	negro mate		0,4		005052 46 00	143
Infobox: Si se instala una válvula manual, por favor, no sobrepasar el caudal máx. de 7,5 l por grifería. / *** Recomendado para grifería mural, mueble bajo lavabo y/o encimera / No se puede montar la varilla del excéntrico conjuntamente con un semipedestal						
	Lavamanos con rebosadero, con bancada para grifería, parte inferior vitrificada, fijación incl.					
	450 mm ●	450 x 320	9,4	28	075045 00 00	211
	Semipedestal fijación incl. para # 030050, 075045, 030160, 030155, 030750	165 x 240	5,8	30	086517 00 00	171
	Fijación rápida para semipedestal		0,1		005503 00 00	45





Starck 3 Design by Philippe Starck

	Descripción	An. x Prof. (mm)	kg	Cant.	Nº de artículo	USD
						Blanco - 00 Blanco (HyG) - 20
	Lavamanos con rebosadero, con bancada para grifería, orificio para grifería dcha., fijación incl., parte inferior vitrificada					
	400 mm ●	400 x 260	7,9	35	075140 00 00	177
	Válvula manual *** para lavabos con rebosadero					
	cromado		0,4		005052 10 00	105
	negro mate		0,4		005052 46 00	143
Infobox: Si se instala una válvula manual, por favor, no sobrepasar el caudal máx. de 7,5 l por grifería. / Solo en combinación con un sifón de botella. / *** Recomendado para grifería mural, mueble bajo lavabo y/o encimera						
	Vertedero sin rebosadero, sin bancada para grifería, parte inferior vitrificada, fijación incl.					
	480 mm ☒	480 x 425	17,4	12	031348 00 00	610
	Rejilla abatible fijación incl.					
			1,1		005001 10 00	146
Infobox: Para una válvula de desagüe 5/4 „						
	Vertedero sin rebosadero, sin bancada para grifería, parte inferior vitrificada, fijación incl.					
	480 mm ☒	480 x 425	17,4	12	031348 00 00	610
	Fijación para montaje de vertedero Starck 3 # 031348 sin rejilla abatible					
	cromado	ø 10 x 140	0,2		006712 10 00	37
Infobox: Para una válvula de desagüe 5/4 „						
	Lavabo empotrado montaje desde arriba, con rebosadero, con bancada para grifería					
	560 mm ●	560 x 465	14,0	18	030256 00 00	245
	Lavabo semi-empotrado con rebosadero, con bancada para grifería, fijación para montaje en encimera de madera incl.					
	550 mm ●	550 x 460	14,5	14	031055 00 00	427







Starck 3 Design by Philippe Starck

Descripción	An. x Prof. (mm)	kg	Cant.	Nº de artículo	USD
					Blanco - 00 Blanco (HyG) - 20
 Lavabo empotrado montaje desde abajo, con rebosadero, con bancada para grifería, fijación para montaje en encime- ra de madera incl.					
490 mm ●	490 x 365	8,2	21	030249 00 00	293
Fijación para la colocación en encimeras de piedra natural (excepto # 046651)		0,2		005028 00 00	40
Infobox: En lavabos empotrados desde abajo se indican las medidas interiores					
 Lavabo empotrado montaje desde abajo, con rebosadero, sin bancada para grifería, fijación para montaje en encime- ra de madera incl.					
490 mm ☒	490 x 365	9,1	21	030549 00 00	245
Válvula manual *** para lavabos con rebosadero					
cromado		0,4		005052 10 00	105
negro mate		0,4		005052 46 00	143
Fijación para la colocación en encimeras de piedra natural (excepto # 046651)		0,2		005028 00 00	40
Infobox: Si se instala una válvula manual, por favor, no sobrepasar el caudal máx. de 7,5 l por grifería. / *** Recomendado para grifería mural, mueble bajo lavabo y/o encimera / En lavabos empotrados desde abajo se indican las medidas interiores					
 Lavabo empotrado montaje desde abajo, con rebosadero, sin bancada para grifería, fijación para montaje en encime- ra de madera incl.					
430 mm ☒	430 x 430	7,4	21	030543 00 00	223
Fijación para la colocación en encimeras de piedra natural (excepto # 046651)		0,2		005028 00 00	40
Infobox: En lavabos empotrados desde abajo se indican las medidas interiores					





Starck 3 Design by Philippe Starck

Descripción	An. x Prof. (mm)	kg	Cant.	Nº de artículo	USD
					Blanco - 00 Blanco (HyG) - 20
 Bidé suspendido ● con rebosadero					
con bancada para grifería	360 x 540	20,8	16	223015 00 00	349
Fijación para bidé e inodoro suspendido					
embellecedor, blanco	Ø 12 x 180	0,2		006500 00 00	55
embellecedor, cromado	Ø 12 x 180	0,2		006500 10 00	55
Bastidor versión empotrada (distancia 180 mm) para paredes sólidas					
para bidé e inodoro suspendido				695200 00 00	102
Infobox: Si no se utiliza un bastidor se recomienda la fijación # 006500					
 Bidé suspendido ● con rebosadero, con bancada para grifería incl. Durafix	360 x 540	21,0	16	228015 00 00	427
Fijación para bidé e inodoro suspendido					
embellecedor, blanco	Ø 12 x 180	0,2		006500 00 00	55
Bastidor versión empotrada (distancia 180 mm) para paredes sólidas					
para bidé e inodoro suspendido				695200 00 00	102
Infobox: Fijación oculta Durafix incluida en el suministro / Si no se utiliza un bastidor se recomienda la fijación # 006500					
 Bidé de pie ● con rebosadero, con bancada para grifería fijación incl.	360 x 560	24,2	9	223010 00 00	343
 Bidé de pie ● con rebosadero, con bancada para grifería fijación incl.	360 x 655	26,5	9	223410 00 00	343

Starck 3 Design by Philippe Starck

	Descripción	An. x Prof. (mm)	kg	Cant.	N° de artículo	USD
						Blanco - 00 Blanco (HyG) - 20
	Inodoro suspendido fondo hondo					
	4,5 litros	360 x 540	26,5	16	220009 00 00	421
	4,5 litros, con HygieneGlaze	360 x 540	26,5	16	220009 20 00	493
	Junta reducción de ruido para bidé e inodoro suspendido		0,3		005090 00 00	47
	Asiento inodoro bisagras acero inoxidable sin cierre amortiguado		2,2	126	006381 00 00	167
	desmontable, cierre amortiguado		2,1	126	006389 00 00	173
	Fijación para bidé e inodoro suspendido embellecedor, blanco	Ø 12 x 180	0,2		006500 00 00	55
	embellecedor, cromado	Ø 12 x 180	0,2		006500 10 00	55
Infobox: Si no se utiliza un bastidor se recomienda la fijación # 006500						
	Set de inodoro suspendido medidas del embalaje 560 x 400 x 450 mm		29,2	12	420009 00 A1	594
	Inodoro suspendido, 220009 00 00 fondo hondo					
	4,5 litros	360 x 540				
	Asiento inodoro, 006389 00 00 bisagras acero inoxidable desmontable, cierre amortiguado					
	Infobox: Si no se utiliza un bastidor se recomienda la fijación # 006500					
	Inodoro suspendido fondo hondo, incl. Durafix					
	4,5 litros	360 x 540	27,0	16	222509 00 00	460
	4,5 litros, con HygieneGlaze	360 x 540	27,0	16	222509 20 00	532
	Asiento inodoro bisagras acero inoxidable sin cierre amortiguado		2,2	126	006381 00 00	167
	desmontable, cierre amortiguado		2,1	126	006389 00 00	173
	Junta reducción de ruido para bidé e inodoro suspendido		0,3		005090 00 00	47
	Fijación para bidé e inodoro suspendido embellecedor, blanco	Ø 12 x 180	0,2		006500 00 00	55
Infobox: Fijación oculta Durafix incluida en el suministro / Si no se utiliza un bastidor se recomienda la fijación # 006500						







Starck 3 Design by Philippe Starck

Descripción	An. x Prof. (mm)	kg	Cant.	Nº de artículo	USD
					Blanco - 00 Blanco (HyG) - 20
 Set de inodoro suspendido					
medidas del embalaje					
560 x 400 x 450 mm		29,7	12	422509 00 A1	633
Inodoro suspendido, 222509 00 00					
fondo hondo, incl. Durafix					
4,5 litros	360 x 540				
Asiento inodoro, 006389 00 00					
bisagras acero inoxidable desmontable, cierre amortiguado					
Infobox: Fijación oculta Durafix incluida en el suministro / Si no se utiliza un bastidor se recomienda la fijación # 006500					
 Inodoro suspendido Duravit Rimless®					
sin canal de lavado, fondo hondo, incl. Durafix					
4,5 litros	360 x 540	27,0	16	252709 00 00	565
4,5 litros, con HygieneGlaze	360 x 540	27,0	16	252709 20 00	637
 Asiento inodoro					
bisagras acero inoxidable sin cierre amortiguado		2,2	126	006381 00 00	167
desmontable, cierre amortiguado		2,1	126	006389 00 00	173
Junta reducción de ruido					
para bidé e inodoro suspendido		0,3		005090 00 00	47
Fijación					
para bidé e inodoro suspendido					
embellecedor, blanco	Ø 12 x 180	0,2		006500 00 00	55
Infobox: Fijación oculta Durafix incluida en el suministro / Si no se utiliza un bastidor se recomienda la fijación # 006500					
 Set de inodoro suspendido Duravit Rimless®					
medidas del embalaje					
560 x 400 x 450 mm					
sin WonderGliss		24,2	12	452709 00 A1	738
con WonderGliss		24,2	12	452709 00 A11	837
Inodoro suspendido Duravit Rimless®, 252709 00 00					
sin canal de lavado, fondo hondo, incl. Durafix					
4,5 litros	360 x 540				
Asiento inodoro, 006389 00 00					
bisagras acero inoxidable desmontable, cierre amortiguado					
Infobox: Fijación oculta Durafix incluida en el suministro / Si no se utiliza un bastidor se recomienda la fijación # 006500					







WonderGliss
+ USD 99 cada pieza de cerámica;
añadir el n.º 1 al final del n.º de art.







Starck 3 Design by Philippe Starck

	Descripción	An. x Prof. (mm)	kg	Cant.	Nº de artículo	USD
						Blanco - 00 Blanco (HyG) - 20
	Inodoro suspendido distancia de fijación 230 mm, fondo hondo					
	6 litros	360 x 540	26,5	16	220609 00 00	479
	6 litros, con HygieneGlaze	360 x 540	26,5	16	220609 20 00	551
	Fijación para bidé e inodoro suspendido					
	embellecedor, blanco	Ø 12 x 180	0,2		006500 00 00	55
	embellecedor, cromado	Ø 12 x 180	0,2		006500 10 00	55
	Junta reducción de ruido para bidé e inodoro suspendido		0,3		005090 00 00	47
	Asiento inodoro bisagras acero inoxidable					
	sin cierre amortiguado		2,2	126	006381 00 00	167
	desmontable, cierre amortiguado		2,1	126	006389 00 00	173
Infobox: Si no se utiliza un bastidor se recomienda la fijación # 006500						
	Inodoro suspendido Confort fondo hondo, altura de sentado + 5 cm					
	6 litros	360 x 545	27,0	12	221509 00 00	853
	6 litros, con HygieneGlaze	360 x 545	27,0	12	221509 20 00	925
	Fijación para bidé e inodoro suspendido					
	embellecedor, blanco	Ø 12 x 180	0,2		006500 00 00	55
	embellecedor, cromado	Ø 12 x 180	0,2		006500 10 00	55
	Junta reducción de ruido para bidé e inodoro suspendido		0,3		005090 00 00	47
	Asiento inodoro Vital con topes angulares y bisagra - eje, bisagras acero inoxidable					
	sin cierre amortiguado		3,3	90	006241 00 00	220
	Asiento-aro Vital con topes angulares y bisagra - eje, bisagras acero inoxidable					
	sin cierre amortiguado		1,7	90	006261 00 00	171
	Asiento inodoro bisagras acero inoxidable					
	sin cierre amortiguado		2,2	126	006381 00 00	167
	desmontable, cierre amortiguado		2,1	126	006389 00 00	173
Infobox: No se recomienda bastidores empotrados con absorción de olores / Si no se utiliza un bastidor se recomienda la fijación # 006500						









Starck 3 Design by Philippe Starck

	Descripción	An. x Prof. (mm)	kg	Cant.	Nº de artículo	USD
						Blanco - 00 Blanco (HyG) - 20
	Inodoro suspendido Compact fondo hondo					
	4,5 litros	360 x 480	21,5	16	220209 00 00	482
	4,5 litros, con HygieneGlaze	360 x 480	21,5	16	220209 20 00	554
	Fijación para bidé e inodoro suspendido					
	embellecedor, blanco	Ø 12 x 180	0,2		006500 00 00	55
	embellecedor, cromado	Ø 12 x 180	0,2		006500 10 00	55
	Junta reducción de ruido para bidé e inodoro suspendido		0,3		005090 00 00	47
	Asiento inodoro bisagras acero inoxidable sin cierre amortiguado		2,2	126	006381 00 00	167
	desmontable, cierre amortiguado		2,1	126	006389 00 00	173
Infobox: Si no se utiliza un bastidor se recomienda la fijación # 006500						
	Inodoro suspendido Compact fondo hondo, incl. Durafix					
	4,5 litros	360 x 485	21,5	16	222709 00 00	551
	4,5 litros, con HygieneGlaze	360 x 485	21,5	16	222709 20 00	623
	Asiento inodoro bisagras acero inoxidable sin cierre amortiguado		2,2	126	006381 00 00	167
	desmontable, cierre amortiguado		2,1	126	006389 00 00	173
	Junta reducción de ruido para bidé e inodoro suspendido		0,3		005090 00 00	47
	Fijación para bidé e inodoro suspendido					
	embellecedor, blanco	Ø 12 x 180	0,2		006500 00 00	55
	embellecedor, cromado	Ø 12 x 180	0,2		006500 10 00	55
Infobox: Fijación oculta Durafix incluida en el suministro / Si no se utiliza un bastidor se recomienda la fijación # 006500						




Starck 3 Design by Philippe Starck

	Descripción	An. x Prof. (mm)	kg	Cant.	Nº de artículo	USD
						Blanco - 00 Blanco (HyG) - 20
	Inodoro suspendido fondo hondo, incl. Durafix					
	6 litros	360 x 620	29,0	12	222609 00 00	478
	6 litros, con HygieneGlaze	360 x 620	29,0	12	222609 20 00	550
	Asiento inodoro versión alargada, bisagras acero inoxidable					
	sin cierre amortiguado		2,0	140	006332 00 00	97
	desmontable, con cierre amortiguado		2,0	140	006339 00 00	191
	Asiento - aro para inodoro versión alargada, delante abierto, bisagras en ABS					
	sin cierre amortiguado		1,4	150	006431 00 00	92
	con cierre amortiguado		1,4	150	006439 00 00	153
	Junta reducción de ruido para bidé e inodoro suspendido		0,3		005090 00 00	47
	Fijación para bidé e inodoro suspendido embellecedor, blanco	Ø 12 x 180	0,2		006500 00 00	55
Infobox: Fijación oculta Durafix incluida en el suministro / Si no se utiliza un bastidor se recomienda la fijación # 006500						
	Inodoro suspendido Vital fondo hondo, para movilidad reducida, profundidad 700 mm					
	6 litros	360 x 700	33,0	9	220309 00 00	873
	6 litros, con HygieneGlaze	360 x 700	33,0	9	220309 20 00	945
	Fijación para bidé e inodoro suspendido embellecedor, blanco	Ø 12 x 180	0,2		006500 00 00	55
	embellecedor, cromado	Ø 12 x 180	0,2		006500 10 00	55
	Junta reducción de ruido para bidé e inodoro suspendido		0,3		005090 00 00	47
	Asiento inodoro Vital con topes angulares y bisagra - eje, bisagras acero inoxidable					
	sin cierre amortiguado		3,3	90	006241 00 00	220
	Asiento-aro Vital con topes angulares y bisagra - eje, bisagras acero inoxidable					
	sin cierre amortiguado		1,7	90	006261 00 00	171
Infobox: Apto para movilidad reducida según DIN 18040-1 y DIN 18040-2 / Si no se utiliza un bastidor se recomienda la fijación # 006500						




Starck 3 Design by Philippe Starck

Descripción		An. x Prof. (mm)	kg	Cant.	Nº de artículo	USD
						Blanco - 00 Blanco (HyG) - 20
	Inodoro de pie para alimentación variable, fondo hondo, fijación incl., salida horizontal					
	6 litros	360 x 560	27,6	9	012409 00 00	360
	6 litros, con HygieneGlaze	360 x 560	27,6	9	012409 20 00	432
	Asiento inodoro bisagras acero inoxidable sin cierre amortiguado		2,2	126	006381 00 00	167
	desmontable, cierre amortiguado		2,1	126	006389 00 00	173
	Tubo conector salida vertical				001462 00 00	23
	Unión tubo de alimentación diámetro exterior ø 55, diámetro interior ø 38 - 45	ø 55	0,05		001483 00 00	5
	Inodoro de pie para tanque bajo fondo hondo, para tanque bajo (cisterna no incl.), fijación incl., salida vertical					
	6 litros	360 x 655	31,2	9	012601 00 00	498
	6 litros, con HygieneGlaze	360 x 655	31,2	9	012601 20 00	570
	Cisterna con mecanismo interior, con descarga doble, cromado, alimentación inferior izq.					
	6/3 l	390 x 185	13,0	27	092010 00 05	255
	Asiento inodoro bisagras acero inoxidable sin cierre amortiguado		2,2	126	006381 00 00	167
	desmontable, cierre amortiguado		2,1	126	006389 00 00	173
	Inodoro de pie para tanque bajo fondo hondo, para tanque bajo (cisterna no incl.), fijación incl., salida horizontal					
	6 litros	360 x 655	29,0	9	012609 00 00	471
	6 litros, con HygieneGlaze	360 x 655	29,0	9	012609 20 00	543
	Asiento inodoro bisagras acero inoxidable sin cierre amortiguado		2,2	126	006381 00 00	167
	desmontable, cierre amortiguado		2,1	126	006389 00 00	173
	Cisterna con mecanismo interior, con descarga doble, cromado, alimentación inferior izq.					
	6/3 l	390 x 185	13,0	27	092010 00 05	255

Starck 3 Design by Philippe Starck




Descripción	An. x Prof. (mm)	kg	Cant.	Nº de artículo	USD
					Blanco - 00 Blanco (HyG) - 20
	Inodoro de pie para tanque bajo				
para tanque bajo (cisterna no incl.), fondo hondo, salida para surtido conexión dual, salida vertical y horizontal de 70 - 210 mm, longitud ajustable, así como codo de conexión vertical de 180 - 260 mm, fijación incl.					
4,5 litros	360 x 655	31,3	9	012809 00 64	560
6 litros	360 x 655	31,3	9	012809 00 00	560
con HygieneGlaze					
4,5 litros	360 x 655	31,3	9	012809 20 64	632
6 litros	360 x 655	31,3	9	012809 20 00	632
Surtido conexión dual					
salida universal para conexión horizontal y vertical, longitud ajustable.					
incl. excéntrico	Ø 110	1,5		001422 00 00	121
Codo conexión vertical					
para salida vertical	Ø 90	0,9		899025 00 00	91
Tubo conector					
salida vertical		0,59		001415 00 00	47
Cisterna					
con mecanismo interior, con descarga doble, cromado, alimentación inferior izq.					
6/3 l	390 x 185	13,0	27	092010 00 05	255
4,5/3 l	390 x 185	13,0	27	092010 00 85	255
Asiento inodoro					
bisagras acero inoxidable					
sin cierre amortiguado		2,2	126	006381 00 00	167
desmontable, cierre amortiguado		2,1	126	006389 00 00	173
					
					

Starck 3 Design by Philippe Starck





Descripción	An. x Prof. (mm)	kg	Cant.	Nº de artículo	USD
					Blanco - 00 Blanco (HyG) - 20
 Inodoro de pie con tanque bajo - Big Toilet fondo hondo, para tanque bajo (cisterna no incl.), surtido conexión dual, salida vertical y horizontal desde 70 - 220 mm, longitud ajustable, o con codo conexión vertical desde 205 - 270 mm, fijación incl.					
♻️ 6 litros	420 x 740	40,3	9	210409 00 00	602
♻️ 6 litros, con HygieneGlaze	420 x 740	40,3	9	210409 20 00	674
Surtido conexión dual salida universal para conexión horizontal y vertical, longitud ajustable.					
incl. excéntrico	Ø 110	1,5		001422 00 00	121
Codo conexión vertical para salida vertical	Ø 90	0,9		899025 00 00	91
 Cisterna con mecanismo interior, con descarga doble, cromado, ♻️ 6/3 l					
alimentación inferior izq.	475 x 210	19,0	36	092810 00 05	507
 Asiento inodoro bisagras acero inoxidable					
sin cierre amortiguado		3,0	108	006771 00 00	277
desmontable, cierre amortiguado		3,0	108	006779 00 00	286












Starck 3 Design by Philippe Starck

Descripción	An. x Prof. (mm)	kg	Cant.	Nº de artículo	USD
					Blanco - 00 Blanco (HyG) - 20
 Inodoro de una pieza versión EEUU, versión alargada con sifón Jet, 305 mm/12" conexión, con mecanismo Singleflush, me- canismo accionado por palanca lat., 3"/80 mm cierre de tapa, salida vertical					
● 1,28 gpf (4,8 litros)	370 x 715	52,1	8	212001 00 01	736
● 1,28 gpf (4,8 litros), con HygieneGlaze	370 x 715	52,1	8	212001 20 01	808
Set de montaje para inodoros de una pieza y de dos piezas, salida 3/8" - rosca macho, conexión en pared 1/2" - rosca hembra 450 mm, 1/2", versión EEUU		0,48		001417 00 00	105
 Asiento inodoro versión alargada, bisagras acero inoxidable sin cierre amortiguado		2,0	140	006332 00 00	97
desmontable, con cierre amor- tiguado		2,0	140	006339 00 00	191
 Asiento - aro para inodoro versión alargada, delante abierto, bisagras en ABS sin cierre amortiguado		1,4	150	006431 00 00	92
con cierre amortiguado		1,4	150	006439 00 00	153
Infobox: El set de montaje es opcional para la instalación					

Starck 3 Design by Philippe Starck

Descripción	An. x Prof. (mm)	kg	Cant.	Nº de artículo	USD
					Blanco - 00 Blanco (HyG) - 20
 Inodoro de dos piezas para tanque bajo (cisterna no incl.), versión EEUU, versión alargada con sifón Jet, 305 mm/12" conexión, salida vertical					
💧 1,28 gpf (4,8 litros)	370 x 705	38,9	12	212501 00 00	277
💧 1,28 gpf (4,8 litros), con HygieneGlaze	370 x 705	38,9	12	212501 20 00	349
Set de montaje para inodoros de una pieza y de dos piezas, salida 3/8" - rosca macho, conexión en pared 1/2" - rosca hembra					
450 mm, 1/2", versión EEUU		0,48		001417 00 00	105
 Cisterna con mecanismo Singleflush, me- canismo accionado por palanca lat., 3"/80 mm cierre de tapa, alimentación inferior izq.					
💧 1,28 gpf (4,8 litros)		13,8	40	092040 00 04	206
 Asiento inodoro versión alargada, bisagras acero inoxidable					
sin cierre amortiguado		2,0	140	006332 00 00	97
desmontable, con cierre amor- tiguado		2,0	140	006339 00 00	191
 Asiento - aro para inodoro versión alargada, delante abierto, bisagras en ABS					
sin cierre amortiguado		1,4	150	006431 00 00	92
con cierre amortiguado		1,4	150	006439 00 00	153
Infobox: El set de montaje es opcional para la instalación					

Starck 3 Design by Philippe Starck

Descripción	An. x Prof. (mm)	kg	Cant.	Nº de artículo	USD
					Blanco - 00 Blanco (HyG) - 20
	Urinario alimentación posterior, con succión, salida horizontal o vertical, fijación incl.				
modelo sin mosca	330 x 350	14,5	16	082135 00 00	510
modelo con mosca 	330 x 350	14,5	16	082135 00 07	545
con HygieneGlaze					
modelo sin mosca	330 x 350	14,5	16	082135 20 00	582
modelo con mosca 	330 x 350	14,5	16	082135 20 07	617
Adaptador cerámica - toma de agua para urinario con alimentación post.					
	1/2"	0,1		695800 00 00	89
Sifón 1 - 4 l					
salida vertical	Ø 50	0,2		005111 00 00	61
salida horizontal (oculta)	Ø 50	0,2		005112 00 00	61
Rejilla de urinario acero inoxidable					
		0,2		005042 10 00	50
Goma de entrada alimentación para alimentación de urinario, junta incl. cromado					
		0,02		43818000	8
Infobox: El uso de un sifón con succión # 0051120000 es obligatorio					
	Urinario alimentación posterior, sin canal de lavado, para conexión 1/2", incl. dispersor de lavado, set de alimentación, válvula con somb- rero cerámico Ø 72mm, sifón de vaso Ø 32mm, fijación incl.				
modelo sin mosca	245 x 300	18,3	16	082725 00 00	576
modelo con mosca 	245 x 300	18,3	16	082725 00 07	684
con HygieneGlaze					
modelo sin mosca	245 x 300	18,3	16	082725 20 00	648
modelo con mosca 	245 x 300	18,3	16	082725 20 07	756
Infobox: Instalar solo junto a un flujo empotrado y regulable / Al utilizar un bastidor empotrado de Geberit de la serie Duofix #111.616 / Kombifix #457.611 / GIS #461.621 es obligatorio un adaptador de alimentación Geberit #242.042.00.1 para conexión de 1/2".					
	Urinario alimentación superior, sin canal de lavado, incl. dispersor de lavado, set de alimentación, válvula con somb- rero cerámico Ø 72mm, sifón de vaso Ø 32mm, fijación incl.				
modelo sin mosca	245 x 300	18,3	16	082625 00 00	570
modelo con mosca 	245 x 300	18,3	16	082625 00 07	684
con HygieneGlaze					
modelo sin mosca	245 x 300	18,3	16	082625 20 00	642
modelo con mosca 	245 x 300	18,3	16	082625 20 07	756
Infobox: Para flujo con distancia de 50 mm desde la pared a centro tubo de alimentación / Instalar solo junto a un flujo regulable sin ventilación.					






Starck 3 Design by Philippe Starck

Descripción	An. x Prof. (mm)	kg	Cant.	Nº de artículo	USD
					Blanco - 00 Blanco (HyG) - 20
Separador cerámico urinario					
fijación incl.	705 x 400	16,8	33	850000 00 00	472







WonderGliss
 + USD 99 cada pieza de cerámica;
 añadir el n.º 1 al final del n.º de art.







Urinarios (diversos)

Descripción	An. x Prof. (mm)	kg	Cant.	N° de artículo	USD
					Blanco - 00
 Urinario Fizz alimentación posterior, con succión, salida horizontal, fijación incl., versión sin tapa					
modelo sin mosca	305 x 285	12,8	20	082336 00 00	502
modelo con mosca 	305 x 285	12,8	20	082336 00 07	553
Sifón 1 - 4 l					
salida horizontal (oculta)	ø 50	0,2		005112 00 00	61
Adaptador cerámica - toma de agua para urinario con alimentación post.	1/2"	0,1		695800 00 00	89
Goma de entrada alimentación para alimentación de urinario, junta incl. cromado		0,02		43818000	8
Infobox: El uso de un sifón con succión # 0051120000 es obligatorio					
 Urinario Fizz alimentación posterior, con succión, salida horizontal, fijación incl., versión para tapa					
modelo sin mosca	305 x 285	12,8	20	082335 00 00	548
modelo con mosca 	305 x 285	12,8	20	082335 00 07	598
Sifón 1 - 4 l					
salida horizontal (oculta)	ø 50	0,2		005112 00 00	61
Adaptador cerámica - toma de agua para urinario con alimentación post.	1/2"	0,1		695800 00 00	89
Goma de entrada alimentación para alimentación de urinario, junta incl. cromado		0,02		43818000	8
 Tapa para urinario bisagras cromadas cierre amortiguado					
		0,9	192	006139 00 00	338
Infobox: El uso de un sifón con succión # 0051120000 es obligatorio					

Urinaros (diversos)

Descripción	An. x Prof. (mm)	kg	Cant.	N° de artículo	USD
					Blanco - 00
	Urinario Utronic				
urinario electrónico con pila, alimentación posterior, con succión, salida horizontal, incl. control completo					
modelo sin mosca	345 x 315	19,5	12	083037 00 00	1.453
modelo con mosca 	345 x 315	19,5	12	083037 00 07	1.499
Fijación					
para urinario					
embellecedor, cromado	Ø 8 x 110	0,1		006713 10 00	29
Sifón					
1 - 4 l					
salida horizontal (oculta)	Ø 50	0,2		005112 00 00	61
Rejilla de urinario					
acero inoxidable		0,2		005042 10 00	50
Infobox: El uso de un sifón con succión # 0051120000 es obligatorio					
	Urinario Utronic				
urinario electrónico para conexión a corriente, alimentación posterior, con succión, salida horizontal, incl. control completo					
modelo sin mosca	345 x 315	19,5	12	083037 00 93	1.453
modelo con mosca 	345 x 315	19,5	12	083037 00 97	1.499
Set de premontaje					
fuente de alimentación para 100-230 V, incl. caja empotrada con tapa					
		0,2		005004 00 00	119
Sifón					
1 - 4 l					
salida horizontal (oculta)	Ø 50	0,2		005112 00 00	61
Fijación					
para urinario					
embellecedor, cromado	Ø 8 x 110	0,1		006713 10 00	29
Rejilla de urinario					
acero inoxidable		0,2		005042 10 00	50
Infobox: El uso de un sifón con succión # 0051120000 es obligatorio / El set de premontaje se necesita obligatoriamente para la instalación					

Vero Air Design by Duravit

Descripción	An. x Prof. (mm)	kg	Cant.	Nº de artículo	USD
					Blanco - 00 Blanco (HyG) - 20
 Lavabo / Lavabo para mueble con rebosadero, con bancada para grifería, parte inferior vitrificada, fijación incl.					
1200 mm ●	1200 x 470	33,5	8	235012 00 00	1.566
1200 mm ☒	1200 x 470	33,5	8	235012 00 60	1.566
1000 mm ●	1000 x 470	28,0	8	235010 00 00	1.028
1000 mm ☒	1000 x 470	28,0	8	235010 00 60	1.028
sin rebosadero					
1200 mm ●	1200 x 470	33,5	8	235012 00 41	1.566
1200 mm ☒	1200 x 470	33,5	8	235012 00 70	1.566
1000 mm ●	1000 x 470	28,0	8	235010 00 41	1.028
1000 mm ☒	1000 x 470	28,0	8	235010 00 70	1.028
 Sifón de diseño*					
cromado		1,5		005036 10 00	231
negro mate		1,5		005036 46 00	272
 Consola metálica					
cromado, ajustable en altura + 50 mm					
para lavabos # 045412, 235012		3,1		003074 10 00	1.092
para lavabos # 045410, 235010		3,0		003067 10 00	1.065
 Sombrero de desagüe					
para lavabo sin rebosadero					
cromado	75	0,4		005038 10 00	116
negro mate	75	0,4		005038 46 00	152
 Válvula manual ***					
para lavabos con rebosadero					
cromado		0,4		005052 10 00	105
negro mate		0,4		005052 46 00	143
 Toallero					
perfil cuadrado 14 mm, cromado					
para lavabo # 045412, 034812, 235012	1150	0,8		003033 10 00	427
para lavabos # 045410, 235010	955	0,7		003039 10 00	393




Infobox: * Atención: al utilizar este sifón hay que tener en cuenta la altura del desagüe desde el suelo acabado hasta el centro del desagüe según ficha técnica / Si se instala una válvula manual, por favor, no sobrepasar el caudal máx. de 7,5 l por grifería. / *** Recomendado para grifería mural, mueble bajo lavabo y/o encimera / Para la fijación de lavabos superiores a 1000 mm, se necesitan dos juegos de fijaciones con nº de art. #6951000000. / Para muebles recomendados mirar a partir de la pág. 610

Vero Air Design by Duravit


Descripción	An. x Prof. (mm)	kg	Cant.	Nº de artículo	USD
					Blanco - 00
					Blanco (HyG) - 20
Lavabo rectificado					
con rebosadero, con bancada para grifería, fijación incl.					
1200 mm ●	1200 x 470	33,5	8	235012 00 27	1.611
1200 mm ☒	1200 x 470	33,5	8	235012 00 28	1.611
1000 mm ●	1000 x 470	28,0	8	235010 00 27	1.084
1000 mm ☒	1000 x 470	28,0	8	235010 00 28	1.084
sin rebosadero					
1200 mm ●	1200 x 470	33,5	8	235012 00 71	1.611
1200 mm ☒	1200 x 470	33,5	8	235012 00 79	1.611
1000 mm ●	1000 x 470	28,0	8	235010 00 71	1.084
1000 mm ☒	1000 x 470	28,0	8	235010 00 79	1.084
Sifón de diseño*					
cromado		1,5		005036 10 00	231
negro mate		1,5		005036 46 00	272
Sombrero de desagüe					
para lavabo sin rebosadero					
cromado	75	0,4		005038 10 00	116
negro mate	75	0,4		005038 46 00	152
Válvula manual ***					
para lavabos con rebosadero					
cromado		0,4		005052 10 00	105
negro mate		0,4		005052 46 00	143

Infobox: * Atención: al utilizar este sifón hay que tener en cuenta la altura del desagüe desde el suelo acabado hasta el centro del desagüe según ficha técnica / Si se instala una válvula manual, por favor, no sobrepasar el caudal máx. de 7,5 l por grifería. / *** Recomendado para grifería mural, mueble bajo lavabo y/o encimera / Para la fijación de lavabos superiores a 1000 mm, se necesitan dos juegos de fijaciones con nº de art. #6951000000. / Para muebles recomendados mirar a partir de la pág. 610

Vero Air Design by Duravit







Descripción	An. x Prof. (mm)	kg	Cant.	Nº de artículo	USD
					Blanco - 00 Blanco (HyG) - 20
 Lavabo / Lavabo para mueble con rebosadero, con bancada para grifería, parte inferior vitrificada, fijación incl.					
1200 mm ● ●	1200 x 470	33,5	8	235012 00 24	1.566
1000 mm ● ●	1000 x 470	28,0	8	235010 00 24	1.028
sin rebosadero					
1200 mm ● ●	1200 x 470	33,5	8	235012 00 43	1.566
1000 mm ● ●	1000 x 470	28,0	8	235010 00 43	1.028
Sifón de diseño*					
cromado		1,5		005036 10 00	231
negro mate		1,5		005036 46 00	272
 Consola metálica cromado, ajustable en altura + 50 mm					
para lavabos # 045412, 235012		3,1		003074 10 00	1.092
para lavabos # 045410, 235010		3,0		003067 10 00	1.065
Sombrero de desagüe para lavabo sin rebosadero					
cromado	75	0,4		005038 10 00	116
negro mate	75	0,4		005038 46 00	152
Válvula manual *** para lavabos con rebosadero					
cromado		0,4		005052 10 00	105
negro mate		0,4		005052 46 00	143
 Toallero perfil cuadrado 14 mm, cromado					
para lavabo # 045412, 034812, 235012	1150	0,8		003033 10 00	427
para lavabos # 045410, 235010	955	0,7		003039 10 00	393

Infobox: * Atención: al utilizar este sifón hay que tener en cuenta la altura del desagüe desde el suelo acabado hasta el centro del desagüe según ficha técnica / *** Recomendado para grifería mural, mueble bajo lavabo y/o encimera / Para la fijación de lavabos superiores a 1000 mm, se necesitan dos juegos de fijaciones con nº de art. #6951000000. / Si se instala una válvula manual, por favor, no sobrepasar el caudal máx. de 7,5 l por grifería. / Para la instalación de dos monomandos la distancia entre los dos orificios para grifería en # 045412, 235012 es de 565 mm y para # 045410, 235010 es de 465 mm / Para muebles recomendados mirar a partir de la pág. 610

Vero Air Design by Duravit


Descripción	An. x Prof. (mm)	kg	Cant.	Nº de artículo	USD
					Blanco - 00 Blanco (HyG) - 20
Lavabo rectificado con rebosadero, con bancada para grifería, fijación incl.					
1200 mm ● ●	1200 x 470	33,5	8	235012 00 26	1.611
1000 mm ● ●	1000 x 470	28,0	8	235010 00 26	1.084
sin rebosadero					
1200 mm ● ●	1200 x 470	33,5	8	235012 00 72	1.611
1000 mm ● ●	1000 x 470	28,0	8	235010 00 72	1.084
Sifón de diseño*					
cromado		1,5		005036 10 00	231
negro mate		1,5		005036 46 00	272
Sombrero de desagüe para lavabo sin rebosadero					
cromado	75	0,4		005038 10 00	116
negro mate	75	0,4		005038 46 00	152
Válvula manual *** para lavabos con rebosadero					
cromado		0,4		005052 10 00	105
negro mate		0,4		005052 46 00	143
Infobox: * Atención: al utilizar este sifón hay que tener en cuenta la altura del desagüe desde el suelo acabado hasta el centro del desagüe según ficha técnica / Para la fijación de lavabos superiores a 1000 mm, se necesitan dos juegos de fijaciones con nº de art. #6951000000. / Si se instala una válvula manual, por favor, no sobrepasar el caudal máx. de 7,5 l por grifería. / *** Recomendado para grifería mural, mueble bajo lavabo y/o encimera / Para la instalación de dos monomandos la distancia entre los dos orificios para grifería en # 045412, 235012 es de 565 mm y para # 045410, 235010 es de 465 mm / Para muebles recomendados mirar a partir de la pág. 610					

Vero Air Design by Duravit






Descripción	An. x Prof. (mm)	kg	Cant.	Nº de artículo	USD
					Blanco - 00 Blanco (HyG) - 20
	Lavabo / Lavabo para mueble con rebosadero, con bancada para grifería, parte inferior vitrificada, fijación incl.				
800 mm ●	800 x 470	24,7	8	235080 00 00	911
800 mm ☒	800 x 470	24,7	8	235080 00 60	911
700 mm ●	700 x 470	20,2	18	235070 00 00	760
700 mm ☒	700 x 470	20,2	18	235070 00 60	760
600 mm ●	600 x 470	17,3	21	235060 00 00	646
600 mm ☒	600 x 470	17,3	21	235060 00 60	646
500 mm ●	500 x 470	14,5	24	235050 00 00	633
500 mm ☒	500 x 470	14,5	24	235050 00 60	633
	sin rebosadero				
800 mm ●	800 x 470	24,7	8	235080 00 41	911
800 mm ☒	800 x 470	24,7	8	235080 00 70	911
700 mm ●	700 x 470	20,2	18	235070 00 41	760
700 mm ☒	700 x 470	20,2	18	235070 00 70	760
600 mm ●	600 x 470	17,3	21	235060 00 41	646
600 mm ☒	600 x 470	17,3	21	235060 00 70	646
500 mm ●	500 x 470	14,5	24	235050 00 41	633
500 mm ☒	500 x 470	14,5	24	235050 00 70	633
	Sifón de diseño*				
negro mate		1,5		005036 46 00	272
cromado		1,5		005036 10 00	231
	Consola metálica cromado, ajustable en altura + 50 mm				
para lavabos # 045480, 235080		2,9		003066 10 00	1.009
para lavabo # 045470, 235070		2,8		003075 10 00	982
para lavabos # 045460, 235060		2,8		003063 10 00	988
para lavabo # 045450, 235050		2,8		003065 10 00	958
	Sombbrero de desagüe para lavabo sin rebosadero				
cromado	75	0,4		005038 10 00	116
negro mate	75	0,4		005038 46 00	152
	Válvula manual *** para lavabos con rebosadero				
cromado		0,4		005052 10 00	105
negro mate		0,4		005052 46 00	143
	Toallero perfil cuadrado 14 mm, cromado				
para lavabos # 045480, 235080	755	0,7		003038 10 00	349
para lavabo # 045470, 235070	655	0,6		003047 10 00	339
para lavabos # 045460, 235060, 235360, 235660, 236860	550	0,4		003037 10 00	326
para lavabos # 045450, 235050, 235350	449	0,5		003029 10 00	214
Infobox: * Atención: al utilizar este sifón hay que tener en cuenta la altura del desagüe desde el suelo acabado hasta el centro del desagüe según ficha técnica / Para muebles recomendados mirar a partir de la pág. 610 / Si se instala una válvula manual, por favor, no sobrepasar el caudal máx. de 7,5 l por grifería. / *** Recomendado para grifería mural, mueble bajo lavabo y/o encimera					

Vero Air Design by Duravit


Descripción	An. x Prof. (mm)	kg	Cant.	Nº de artículo	USD
					Blanco - 00
					Blanco (HyG) - 20
Lavabo rectificado					
con rebosadero,					
con bancada para grifería,					
fijación incl.					
800 mm ●	800 x 470	24,7	8	235080 00 27	973
800 mm ☒	800 x 470	24,7	8	235080 00 28	973
700 mm ●	700 x 470	20,2	18	235070 00 27	800
700 mm ☒	700 x 470	20,2	18	235070 00 28	800
600 mm ●	600 x 470	17,3	21	235060 00 27	690
600 mm ☒	600 x 470	17,3	21	235060 00 28	690
500 mm ●	500 x 470	14,5	24	235050 00 27	678
500 mm ☒	500 x 470	14,5	24	235050 00 28	678
sin rebosadero					
800 mm ●	800 x 470	24,7	8	235080 00 71	973
800 mm ☒	800 x 470	24,7	8	235080 00 79	973
700 mm ●	700 x 470	20,2	18	235070 00 71	800
700 mm ☒	700 x 470	20,2	18	235070 00 79	800
600 mm ●	600 x 470	17,3	21	235060 00 71	690
600 mm ☒	600 x 470	17,3	21	235060 00 79	690
500 mm ●	500 x 470	14,5	24	235050 00 71	678
500 mm ☒	500 x 470	14,5	24	235050 00 79	678
Sifón de diseño*					
cromado		1,5		005036 10 00	231
negro mate		1,5		005036 46 00	272
Sombrero de desagüe					
para lavabo sin rebosadero					
cromado	75	0,4		005038 10 00	116
negro mate	75	0,4		005038 46 00	152
Válvula manual ***					
para lavabos con rebosadero					
cromado		0,4		005052 10 00	105
negro mate		0,4		005052 46 00	143


Infobox: * Atención: al utilizar este sifón hay que tener en cuenta la altura del desagüe desde el suelo acabado hasta el centro del desagüe según ficha técnica / Para muebles recomendados mirar a partir de la pág. 610 / Si se instala una válvula manual, por favor, no sobrepasar el caudal máx. de 7,5 l por grifería. / *** Recomendado para grifería mural, mueble bajo lavabo y/o encimera


Vero Air Design by Duravit

	Descripción	An. x Prof. (mm)	kg	Cant.	Nº de artículo	USD
						Blanco - 00 Blanco (HyG) - 20
	Lavabo / Lavabo para mueble Compact con rebosadero, con bancada para grifería, parte inferior vitrificada, fijación incl.					
	600 mm ●	600 x 400	15,6	18	236860 00 00	551
	600 mm ☒	600 x 400	15,6	18	236860 00 60	551
	sin rebosadero					
	600 mm ●	600 x 400	15,6	18	236860 00 41	551
	600 mm ☒	600 x 400	15,6	18	236860 00 70	551
	Sifón de diseño*					
	cromado			1,5	005036 10 00	231
	negro mate			1,5	005036 46 00	272
	Consola metálica ajustable en altura + 50 mm cromado, para lavabos # 236860			2,8	003131 10 00	765
	Sombrero de desagüe para lavabo sin rebosadero					
	negro mate	75	0,4		005038 46 00	152
	cromado	75	0,4		005038 10 00	116
	Válvula manual *** para lavabos con rebosadero					
	negro mate		0,4		005052 46 00	143
	cromado		0,4		005052 10 00	105
	Toallero perfil cuadrado 14 mm, para lavabos # 045460, 235060, 235360, 235660, 236860					
	cromado	550	0,4		003037 10 00	326





Infobox: * Atención: al utilizar este sifón hay que tener en cuenta la altura del desagüe desde el suelo acabado hasta el centro del desagüe según ficha técnica / Para muebles recomendados mirar a partir de la pág. 610 / Si se instala una válvula manual, por favor, no sobrepasar el caudal máx. de 7,5 l por grifería. / *** Recomendado para grifería mural, mueble bajo lavabo y/o encimera

Vero Air Design by Duravit



Descripción	An. x Prof. (mm)	kg	Cant.	Nº de artículo	USD
					Blanco - 00 Blanco (HyG) - 20
 Lavabo, lavabo para mueble Compact, rectificado con rebosadero, con bancada para grifería, fijación incl.					
600 mm ●	600 x 400	15,6	18	236860 00 27	603
600 mm ☒	600 x 400	15,6	18	236860 00 28	603
sin rebosadero					
600 mm ●	600 x 400	15,6	18	236860 00 71	603
600 mm ☒	600 x 400	15,6	18	236860 00 79	603
Sifón de diseño*					
cromado		1,5		005036 10 00	231
negro mate		1,5		005036 46 00	272
Sombrero de desagüe para lavabo sin rebosadero					
cromado	75	0,4		005038 10 00	116
negro mate	75	0,4		005038 46 00	152
Válvula manual *** para lavabos con rebosadero					
cromado		0,4		005052 10 00	105
negro mate		0,4		005052 46 00	143
Infobox: * Atención: al utilizar este sifón hay que tener en cuenta la altura del desagüe desde el suelo acabado hasta el centro del desagüe según ficha técnica / Para muebles recomendados mirar a partir de la pág. 610 / Si se instala una válvula manual, por favor, no sobrepasar el caudal máx. de 7,5 l por grifería. / *** Recomendado para grifería mural, mueble bajo lavabo y/o encimera					

 Lavamanos / Lavamanos para mueble sin rebosadero, con bancada para grifería, 500 mm, parte inferior vitrificada					
sin orificio para grifería ☒	500 x 250	9,0	40	072450 00 00	452
orificio para grifería dcha. ●	500 x 250	9,0	40	072450 00 08	452
orificio para grifería izq. ●	500 x 250	9,0	40	072450 00 09	452
Sifón ahorrador de espacio					
Blanco	1 1/4"	0,4		005076 00 00	77
Sifón de diseño*					
cromado		1,5		005036 10 00	231
negro mate		1,5		005036 46 00	272
Sombrero de desagüe para lavabo sin rebosadero					
negro mate	75	0,4		005038 46 00	152
cromado	75	0,4		005038 10 00	116
Infobox: * Atención: al utilizar este sifón hay que tener en cuenta la altura del desagüe desde el suelo acabado hasta el centro del desagüe según ficha técnica / En combinación con muebles lavabo se recomienda un sifón ahorrador de espacio. / Para muebles recomendados mirar a partir de la pág. 610					




Vero Air Design by Duravit

	Descripción	An. x Prof. (mm)	kg	Cant.	Nº de artículo	USD
						Blanco - 00 Blanco (HyG) - 20
	Lavamanos / Lavamanos para mueble con rebosadero, con bancada para grifería, parte inferior vitrificada					
	450 mm ●	450 x 350	11,6	27	072445 00 00	401
	450 mm ☒	450 x 350	11,6	27	072445 00 60	401
	Sifón ahorrador de espacio					
	Blanco	1 1/4"	0,4		005076 00 00	77
Infobox: En combinación con muebles lavabo se recomienda un sifón ahorrador de espacio. / Para muebles recomendados mirar a partir de la pág. 610						
	Lavamanos rectificado con rebosadero, con bancada para grifería, fijación incl.					
	450 mm ●	450 x 350	11,6	27	072445 00 27	436
Infobox: Para muebles recomendados mirar a partir de la pág. 610						
	Lavamanos / Lavamanos para mueble sin rebosadero, con bancada para grifería, orificio para grifería dcha., fijación incl., parte inferior vitrificada					
	380 mm ●	380 x 250	7,2	40	072438 00 00	315
	Sombrero de desagüe para lavabo sin rebosadero					
	cromado	75	0,4		005038 10 00	116
	negro mate	75	0,4		005038 46 00	152
	Sifón ahorrador de espacio					
	Blanco	1 1/4"	0,4		005076 00 00	77
Infobox: En combinación con muebles lavabo se recomienda un sifón ahorrador de espacio. / Sifón de botella es necesario para el uso sin mueble bajo lavabo / Para muebles recomendados mirar a partir de la pág. 610						
	Lavabo sobre encimera rectificado, sin rebosadero, sin bancada para grifería, fijación incl.					
	600 mm ☒	600 x 380	14,1	28	235160 00 00	470
	500 mm ☒	500 x 380	13,5	21	235150 00 00	458
	Sifón de diseño*					
	cromado		1,5		005036 10 00	231
	negro mate		1,5		005036 46 00	272
	Sombrero de desagüe para lavabo sin rebosadero					
	cromado	50	0,3		005024 10 00	117
	negro mate	50	0,3		005024 46 00	152
Infobox: * Atención: al utilizar este sifón hay que tener en cuenta la altura del desagüe desde el suelo acabado hasta el centro del desagüe según ficha técnica / Para muebles recomendados mirar a partir de la pág. 610						



Vero Air Design by Duravit

Descripción	An. x Prof. (mm)	kg	Cant.	Nº de artículo	USD
					Blanco - 00 Blanco (HyG) - 20
 Lavabo sobre encimera rectificado, con rebosadero, con bancada para grifería, pared posterior vitrificada, fijación incl.					
600 mm ●	600 x 470	17,0	21	235260 00 00	651
600 mm ☒	600 x 470	17,0	21	235260 00 60	651
sin rebosadero					
600 mm ●	600 x 470	17,0	21	235260 00 41	651
600 mm ☒	600 x 470	17,0	21	235260 00 70	651
Sifón de diseño*					
cromado		1,5		005036 10 00	231
negro mate		1,5		005036 46 00	272
Sombrero de desagüe					
para lavabo sin rebosadero					
cromado	75	0,4		005038 10 00	116
negro mate	75	0,4		005038 46 00	152
Válvula manual ***					
para lavabos con rebosadero					
cromado		0,4		005052 10 00	105
negro mate		0,4		005052 46 00	143
Infobox: * Atención: al utilizar este sifón hay que tener en cuenta la altura del desagüe desde el suelo acabado hasta el centro del desagüe según ficha técnica / Para muebles recomendados mirar a partir de la pág. 610 / Si se instala una válvula manual, por favor, no sobrepasar el caudal máx. de 7,5 l por grifería. / *** Recomendado para grifería mural, mueble bajo lavabo y/o encimera / Al montar se necesita de una cierta distancia entre el lavabo y la pared					
 Lavabo sobre encimera rectificado, con rebosadero, con bancada para grifería, pared posterior vitrificada, fijación incl.					
500 mm ●	500 x 470	15,4	24	235250 00 00	610
500 mm ☒	500 x 470	15,4	24	235250 00 60	610
sin rebosadero					
500 mm ●	500 x 470	15,4	24	235250 00 41	610
500 mm ☒	500 x 470	15,4	24	235250 00 70	610
Sifón de diseño*					
cromado		1,5		005036 10 00	231
negro mate		1,5		005036 46 00	272
Sombrero de desagüe					
para lavabo sin rebosadero					
cromado	75	0,4		005038 10 00	116
negro mate	75	0,4		005038 46 00	152
Válvula manual ***					
para lavabos con rebosadero					
cromado		0,4		005052 10 00	105
negro mate		0,4		005052 46 00	143
Infobox: * Atención: al utilizar este sifón hay que tener en cuenta la altura del desagüe desde el suelo acabado hasta el centro del desagüe según ficha técnica / Para muebles recomendados mirar a partir de la pág. 610 / Si se instala una válvula manual, por favor, no sobrepasar el caudal máx. de 7,5 l por grifería. / *** Recomendado para grifería mural, mueble bajo lavabo y/o encimera / Al montar se necesita de una cierta distancia entre el lavabo y la pared					



Vero Air Design by Duravit

Descripción	An. x Prof. (mm)	kg	Cant.	Nº de artículo	USD	
 <p>Lavabo empotrado montaje desde arriba, con rebosadero, con bancada para grifería</p>	550 mm ●	550 x 455	11,9	21	038355 00 00	522
	550 mm ☒	550 x 455	11,9	21	038355 00 60	522
	Sifón de diseño*					
	cromado		1,5		005036 10 00	231
	negro mate		1,5		005036 46 00	272
	Válvula manual *** para lavabos con rebosadero					
	cromado		0,4		005052 10 00	105
	negro mate		0,4		005052 46 00	143
	Infobox: * Atención: al utilizar este sifón hay que tener en cuenta la altura del desagüe desde el suelo acabado hasta el centro del desagüe según ficha técnica / Para muebles recomendados mirar a partir de la pág. 610 / Si se instala una válvula manual, por favor, no sobrepasar el caudal máx. de 7,5 l por grifería. / *** Recomendado para grifería mural, mueble bajo lavabo y/o encimera					
	 <p>Lavabo semi-empotrado con rebosadero, con bancada para grifería, fijación para montaje en encimera de madera incl.</p>	550 mm ●	550 x 470	16,2	21	038255 00 00
550 mm ☒		550 x 470	16,2	21	038255 00 60	747
Lavabo empotrado montaje desde abajo, con rebosadero, sin bancada para grifería, fijación para montaje en encimera de madera incl.						
 <p>Lavabo empotrado montaje desde abajo, con rebosadero, sin bancada para grifería, fijación para montaje en encimera de madera incl.</p>	600 mm ☒	600 x 310	10,3	17	038460 00 00	473
	Fijación para la colocación en encimeras de piedra natural (excepto # 046651)					
			0,2		005028 00 00	40
	Sifón de diseño*					
	cromado		1,5		005036 10 00	231
	negro mate		1,5		005036 46 00	272
	Válvula manual *** para lavabos con rebosadero					
	cromado		0,4		005052 10 00	105
	negro mate		0,4		005052 46 00	143
	Infobox: * Atención: al utilizar este sifón hay que tener en cuenta la altura del desagüe desde el suelo acabado hasta el centro del desagüe según ficha técnica / En lavabos empotrados desde abajo se indican las medidas interiores / Si se instala una válvula manual, por favor, no sobrepasar el caudal máx. de 7,5 l por grifería. / *** Recomendado para grifería mural, mueble bajo lavabo y/o encimera					









Vero Air Design by Duravit

Descripción	An. x Prof. (mm)	kg	Cant.	N° de artículo	USD
					Blanco - 00 Blanco (HyG) - 20
 Lavabo empotrado montaje desde abajo, con rebosadero, sin bancada para grifería, fijación para montaje en encimera de madera incl.					
485 mm ☒	485 x 315	8,2	21	033048 00 00	284
Sifón de diseño*					
cromado		1,5		005036 10 00	231
negro mate		1,5		005036 46 00	272
Válvula manual ***					
para lavabos con rebosadero					
cromado		0,4		005052 10 00	105
negro mate		0,4		005052 46 00	143
Fijación					
para la colocación en encimeras de piedra natural (excepto # 046651)		0,2		005028 00 00	40
Infobox: * Atención: al utilizar este sifón hay que tener en cuenta la altura del desagüe desde el suelo acabado hasta el centro del desagüe según ficha técnica / Si se instala una válvula manual, por favor, no sobrepasar el caudal máx. de 7,5 l por grifería. / *** Recomendado para grifería mural, mueble bajo lavabo y/o encimera / En lavabos empotrados desde abajo se indican las medidas interiores					
 Bidé suspendido ● con rebosadero, con bancada para grifería, incl. Durafix					
	370 x 570	20,0	16	227415 00 00	911
Fijación					
para bidé e inodoro suspendido					
embellecedor, blanco	Ø 12 x 180	0,2		006500 00 00	55
embellecedor, cromado	Ø 12 x 180	0,2		006500 10 00	55
Sifón para bidé					
con tubo alargado de desagüe					
cromado	1 1/4"	0,6		005027 00 00	45
Bastidor					
versión empotrada (distancia 180 mm) para paredes sólidas para bidé e inodoro suspendido				695200 00 00	102
Infobox: Fijación oculta Durafix incluida en el suministro / Si no se utiliza un bastidor se recomienda la fijación # 006500					






Vero Air Design by Duravit

Descripción	An. x Prof. (mm)	kg	Cant.	N° de artículo	USD
					Blanco - 00
					Blanco (HyG) - 20
 Inodoro suspendido Duravit Rimless® sin canal de lavado, fondo hondo, incl. Durafix					
💧 4,5 litros	370 x 570	25,3	16	252509 00 00	844
💧 4,5 litros, con HygieneGlaze	370 x 570	25,3	16	252509 20 00	916
 Asiento inodoro desmontable, bisagras acero inoxidable					
sin cierre amortiguado		2,5	108	002201 00 00	256
cierre amortiguado		2,5	108	002209 00 00	395
Junta reducción de ruido para bidé e inodoro suspendido		0,3		005090 00 00	47
Fijación para bidé e inodoro suspendido					
embellecedor, blanco	Ø 12 x 180	0,2		006500 00 00	55
Infobox: Si no se utiliza un bastidor se recomienda la fijación # 006500 / Fijación oculta Durafix incluida en el suministro					





Vero Design by Duravit

Descripción	An. x Prof. (mm)	kg	Cant.	Nº de artículo	USD
					Blanco - 00
	Lavabo / Lavabo para mueble con rebosadero, con bancada para grifería, parte inferior vitrificada, fijación incl.				
1200 mm ●	1200 x 470	33,5	8	045412 00 00	1.491
1000 mm ●	1000 x 470	28,2	8	045410 00 00	979
	Sifón de diseño*				
cromado		1,5		005036 10 00	231
negro mate		1,5		005036 46 00	272
	Consola metálica cromado, ajustable en altura + 50 mm				
para lavabos # 045412, 235012		3,1		003074 10 00	1.092
para lavabos # 045410, 235010		3,0		003067 10 00	1.065
	Válvula manual *** para lavabos con rebosadero				
cromado		0,4		005052 10 00	105
negro mate		0,4		005052 46 00	143
	Toallero perfil cuadrado 14 mm, cromado				
para lavabo # 045412, 034812, 235012	1150	0,8		003033 10 00	427
para lavabos # 045410, 235010	955	0,7		003039 10 00	393
Infobox: * Atención: al utilizar este sifón hay que tener en cuenta la altura del desagüe desde el suelo acabado hasta el centro del desagüe según ficha técnica / Si se instala una válvula manual, por favor, no sobrepasar el caudal máx. de 7,5 l por grifería. / *** Recomendado para grifería mural, mueble bajo lavabo y/o encimera / Para la fijación de lavabos superiores a 1000 mm, se necesitan dos juegos de fijaciones con nº de art. #6951000000. / Para muebles recomendados mirar a partir de la pág. 610					
	Lavabo rectificado con rebosadero, con bancada para grifería, fijación incl.				
1200 mm ●	1200 x 470	33,5	8	045412 00 27	1.534
1000 mm ●	1000 x 470	28,2	8	045410 00 27	1.035
	Sifón de diseño*				
cromado		1,5		005036 10 00	231
negro mate		1,5		005036 46 00	272
	Válvula manual *** para lavabos con rebosadero				
cromado		0,4		005052 10 00	105
negro mate		0,4		005052 46 00	143
Infobox: * Atención: al utilizar este sifón hay que tener en cuenta la altura del desagüe desde el suelo acabado hasta el centro del desagüe según ficha técnica / Si se instala una válvula manual, por favor, no sobrepasar el caudal máx. de 7,5 l por grifería. / *** Recomendado para grifería mural, mueble bajo lavabo y/o encimera / Para la fijación de lavabos superiores a 1000 mm, se necesitan dos juegos de fijaciones con nº de art. #6951000000. / Para muebles recomendados mirar a partir de la pág. 610					

Vero Design by Duravit




Descripción	An. x Prof. (mm)	kg	Cant.	Nº de artículo	USD
					Blanco - 00
	Lavabo / Lavabo para mueble con rebosadero, con bancada para grifería, parte inferior vitrificada, fijación incl.				
1200 mm ● ●	1200 x 470	33,5	8	045412 00 24	1.491
1000 mm ● ●	1000 x 470	28,2	8	045410 00 24	979
	Sifón de diseño*				
cromado		1,5		005036 10 00	231
negro mate		1,5		005036 46 00	272
	Consola metálica cromado, ajustable en altura + 50 mm				
para lavabos # 045412, 235012		3,1		003074 10 00	1.092
para lavabos # 045410, 235010		3,0		003067 10 00	1.065
	Válvula manual *** para lavabos con rebosadero				
cromado		0,4		005052 10 00	105
negro mate		0,4		005052 46 00	143
	Toallero perfil cuadrado 14 mm, cromado				
para lavabo # 045412, 034812, 235012	1150	0,8		003033 10 00	427
para lavabos # 045410, 235010	955	0,7		003039 10 00	393
<p>Infobox: * Atención: al utilizar este sifón hay que tener en cuenta la altura del desagüe desde el suelo acabado hasta el centro del desagüe según ficha técnica / Si se instala una válvula manual, por favor, no sobrepasar el caudal máx. de 7,5 l por grifería. / *** Recomendado para grifería mural, mueble bajo lavabo y/o encimera / Para la fijación de lavabos superiores a 1000 mm, se necesitan dos juegos de fijaciones con nº de art. #6951000000. / Se recomienda montar dos monomandos. / Para la instalación de dos monomandos la distancia entre los dos orificios para grifería en # 045412, 235012 es de 565 mm y para # 045410, 235010 es de 465 mm / Para muebles recomendados mirar a partir de la pág. 610</p>					
	Lavabo rectificado con rebosadero, con bancada para grifería, fijación incl.				
1200 mm ● ●	1200 x 470	33,5	8	045412 00 26	1.534
1000 mm ● ●	1000 x 470	28,2	8	045410 00 26	1.035
	Sifón de diseño*				
cromado		1,5		005036 10 00	231
negro mate		1,5		005036 46 00	272
	Válvula manual *** para lavabos con rebosadero				
cromado		0,4		005052 10 00	105
negro mate		0,4		005052 46 00	143
<p>Infobox: * Atención: al utilizar este sifón hay que tener en cuenta la altura del desagüe desde el suelo acabado hasta el centro del desagüe según ficha técnica / Si se instala una válvula manual, por favor, no sobrepasar el caudal máx. de 7,5 l por grifería. / *** Recomendado para grifería mural, mueble bajo lavabo y/o encimera / Para la fijación de lavabos superiores a 1000 mm, se necesitan dos juegos de fijaciones con nº de art. #6951000000. / Se recomienda montar dos monomandos. / Para la instalación de dos monomandos la distancia entre los dos orificios para grifería en # 045412, 235012 es de 565 mm y para # 045410, 235010 es de 465 mm / Para muebles recomendados mirar a partir de la pág. 610</p>					

Vero Design by Duravit





Descripción	An. x Prof. (mm)	kg	Cant.	N° de artículo	USD	
					Blanco	- 00
 Lavabo / Lavabo para mueble con rebosadero, con bancada para grifería, parte inferior vitrificada, fijación incl.	800 mm ●	800 x 470	21,8	8	045480 00 00	867
	700 mm ●	700 x 470	20,9	18	045470 00 00	663
	600 mm ●	600 x 470	17,9	21	045460 00 00	614
	500 mm ●	500 x 470	15,2	24	045450 00 00	603
	Sifón de diseño*					
	negro mate		1,5		005036 46 00	272
	cromado		1,5		005036 10 00	231
 Consola metálica cromado, ajustable en altura + 50 mm	para lavabos # 045480, 235080		2,9		003066 10 00	1.009
	para lavabo # 045470, 235070		2,8		003075 10 00	982
	para lavabos # 045460, 235060		2,8		003063 10 00	988
	para lavabo # 045450, 235050		2,8		003065 10 00	958
	Válvula manual ***					
	para lavabos con rebosadero		0,4		005052 10 00	105
	cromado		0,4		005052 46 00	143
 Toallero perfil cuadrado 14 mm, cromado	para lavabos # 045480, 235080755		0,7		003038 10 00	349
	para lavabo # 045470, 235070 655		0,6		003047 10 00	339
	para lavabos # 045460, 235060, 235360, 235660, 236860	550	0,4		003037 10 00	326
	para lavabos # 045450, 235050, 235350	449	0,5		003029 10 00	214
	Infobox: * Atención: al utilizar este sifón hay que tener en cuenta la altura del desagüe desde el suelo acabado hasta el centro del desagüe según ficha técnica / Si se instala una válvula manual, por favor, no sobrepasar el caudal máx. de 7,5 l por grifería. / *** Recomendado para grifería mural, mueble bajo lavabo y/o encimera / Para muebles recomendados mirar a partir de la pág. 610					
 Lavabo rectificado con rebosadero, con bancada para grifería, fijación incl.	800 mm ●	800 x 470	21,8	8	045480 00 27	926
	700 mm ●	700 x 470	20,9	18	045470 00 27	705
	600 mm ●	600 x 470	17,9	21	045460 00 27	656
	500 mm ●	500 x 470	15,2	24	045450 00 27	647
	Sifón de diseño*					
	cromado		1,5		005036 10 00	231
	negro mate		1,5		005036 46 00	272
Válvula manual ***						
	para lavabos con rebosadero		0,4		005052 10 00	105
	cromado		0,4		005052 46 00	143
Infobox: * Atención: al utilizar este sifón hay que tener en cuenta la altura del desagüe desde el suelo acabado hasta el centro del desagüe según ficha técnica / Si se instala una válvula manual, por favor, no sobrepasar el caudal máx. de 7,5 l por grifería. / *** Recomendado para grifería mural, mueble bajo lavabo y/o encimera / Para muebles recomendados mirar a partir de la pág. 610						


 WonderGliss
 + USD 99 cada pieza de cerámica;
 añadir el n.º 1 al final del n.º de art.

Vero Design by Duravit

Descripción	An. x Prof. (mm)	kg	Cant.	Nº de artículo	USD
					Blanco - 00
	Lavamanos / Lavamanos para mueble				
con rebosadero, con bancada para grifería, parte inferior vitrificada, 500 mm, fijación incl.					
orificio para grifería marcado					
izq. y dcha. ● ●	500 x 250	9,9	40	070350 00 00	431
orificio para grifería dcha. ●	500 x 250	9,9	40	070350 00 08	431
orificio para grifería izq. ●	500 x 250	9,9	40	070350 00 09	431
Sifón ahorrador de espacio					
Blanco	1 1/4"	0,4		005076 00 00	77
Infobox: En combinación con muebles lavabo se recomienda un sifón ahorrador de espacio. / Para muebles recomendados mirar a partir de la pág. 610					
	Lavamanos / Lavamanos para mueble				
con rebosadero, con bancada para grifería, parte inferior vitrificada, fijación incl.					
450 mm ●	450 x 350	11,5	27	070445 00 00	383
450 mm ☒	450 x 350	11,5	27	070445 00 60	383
Sifón ahorrador de espacio					
Blanco	1 1/4"	0,4		005076 00 00	77
Sifón de diseño*					
negro mate		1,5		005036 46 00	272
cromado		1,5		005036 10 00	231
Infobox: * Atención: al utilizar este sifón hay que tener en cuenta la altura del desagüe desde el suelo acabado hasta el centro del desagüe según ficha técnica / En combinación con muebles lavabo se recomienda un sifón ahorrador de espacio. / Para muebles recomendados mirar a partir de la pág. 610					
	Lavamanos rectificado				
con rebosadero, con bancada para grifería, fijación incl.					
450 mm ●	450 x 350	11,5	27	070445 00 27	409
Sifón de diseño*					
cromado		1,5		005036 10 00	231
negro mate		1,5		005036 46 00	272
Sifón ahorrador de espacio					
Blanco	1 1/4"	0,4		005076 00 00	77
Infobox: * Atención: al utilizar este sifón hay que tener en cuenta la altura del desagüe desde el suelo acabado hasta el centro del desagüe según ficha técnica / En combinación con muebles lavabo se recomienda un sifón ahorrador de espacio. / Para muebles recomendados mirar a partir de la pág. 610					





Vero Design by Duravit

Descripción		An. x Prof. (mm)	kg	Cant.	Nº de artículo	USD
						Blanco - 00
	Lavamanos Med sin rebosadero, con bancada para grifería, parte inferior vitrificada, fijación incl.					
450 mm ●		450 x 350	11,5	27	070445 00 41	458
Sifón de diseño*						
cromado			1,5		005036 10 00	231
negro mate			1,5		005036 46 00	272
Sombrero de desagüe para lavabo sin rebosadero						
cromado		75	0,4		005038 10 00	116
negro mate		75	0,4		005038 46 00	152
Infobox: * Atención: al utilizar este sifón hay que tener en cuenta la altura del desagüe desde el suelo acabado hasta el centro del desagüe según ficha técnica						
	Lavamanos con rebosadero, con bancada para grifería, parte inferior vitrificada, fijación incl.					
250 mm ●		250 x 450	8,9	32	070225 00 00	367
	Lavabo sobre encimera rectificado, sin rebosadero, sin bancada para grifería, fijación incl.					
600 mm ☒		600 x 380	14,2	28	045560 00 00	446
500 mm ☒		500 x 380	12,0	21	045550 00 00	437
Sifón de diseño*						
cromado			1,5		005036 10 00	231
negro mate			1,5		005036 46 00	272
Sombrero de desagüe para lavabo sin rebosadero						
cromado		50	0,3		005024 10 00	117
negro mate		50	0,3		005024 46 00	152
Infobox: * Atención: al utilizar este sifón hay que tener en cuenta la altura del desagüe desde el suelo acabado hasta el centro del desagüe según ficha técnica / Para muebles recomendados mirar a partir de la pág. 610						
	Lavabo sobre encimera rectificado, con rebosadero, con bancada para grifería, pared posterior vitrificada, fijación incl.					
595 mm ●		595 x 465	17,9	21	045260 00 00	619
Sifón de diseño*						
cromado			1,5		005036 10 00	231
negro mate			1,5		005036 46 00	272
Infobox: * Atención: al utilizar este sifón hay que tener en cuenta la altura del desagüe desde el suelo acabado hasta el centro del desagüe según ficha técnica / Para muebles recomendados mirar a partir de la pág. 610 / Al montar se necesita de una cierta distancia entre el lavabo y la pared						




WonderGliss
+ USD 99 cada pieza de cerámica;
añadir el n.º 1 al final del n.º de art.

Vero Design by Duravit

Descripción		An. x Prof. (mm)	kg	Cant.	N° de artículo	USD
						Blanco - 00
	Lavabo sobre encimera rectificado, con rebosadero, con bancada para grifería, pared posterior vitrificada, fijación incl.					
500 mm ●		500 x 470	16,2	24	045250 00 00	582
Sifón de diseño*						
	cromado		1,5		005036 10 00	231
	negro mate		1,5		005036 46 00	272
Infobox: * Atención: al utilizar este sifón hay que tener en cuenta la altura del desagüe desde el suelo acabado hasta el centro del desagüe según ficha técnica / Para muebles recomendados mirar a partir de la pág. 610 / Al montar se necesita de una cierta distancia entre el lavabo y la pared						
	Lavabo empotrado montaje desde arriba, con rebosadero, con bancada para grifería					
550 mm ●		550 x 465	12,7	21	031555 00 00	488
500 mm ●		500 x 465	12,7	21	031550 00 00	479
Infobox: Para muebles recomendados mirar a partir de la pág. 610						
	Lavabo semi-empotrado con rebosadero, con bancada para grifería, fijación para montaje en encimera de madera incl.					
550 mm ●		550 x 470	17,6	21	031455 00 00	711
Infobox: Para muebles recomendados mirar a partir de la pág. 610						
	Lavabo empotrado montaje desde abajo, con rebosadero, fijación para montaje en encimera de madera incl., sin bancada para grifería					
430 mm ☒		430 x 315	8,2	24	033043 00 00	259
Sifón de diseño*						
	cromado		1,5		005036 10 00	231
	negro mate		1,5		005036 46 00	272
Fijación						
para la colocación en encimeras de piedra natural (excepto # 046651)			0,2		005028 00 00	40
Válvula manual ***						
para lavabos con rebosadero						
	cromado		0,4		005052 10 00	105
	negro mate		0,4		005052 46 00	143
Infobox: * Atención: al utilizar este sifón hay que tener en cuenta la altura del desagüe desde el suelo acabado hasta el centro del desagüe según ficha técnica / Si se instala una válvula manual, por favor, no sobrepasar el caudal máx. de 7,5 l por grifería. / *** Recomendado para grifería mural, mueble bajo lavabo y/o encimera / En lavabos empotrados desde abajo se indican las medidas interiores						

Vero Design by Duravit

Descripción	An. x Prof. (mm)	kg	Cant.	N° de artículo	USD
					Blanco - 00
 Lavabo empotrado montaje desde abajo, con rebosadero, sin bancada para grifería, fijación para montaje en encimera de madera incl.					
485 mm ☒	485 x 315	8,2	21	033048 00 00	284
Sifón de diseño*					
cromado		1,5		005036 10 00	231
negro mate		1,5		005036 46 00	272
Válvula manual *** para lavabos con rebosadero					
cromado		0,4		005052 10 00	105
negro mate		0,4		005052 46 00	143
Fijación para la colocación en encimeras de piedra natural (excepto # 046651)					
		0,2		005028 00 00	40
Infobox: * Atención: al utilizar este sifón hay que tener en cuenta la altura del desagüe desde el suelo acabado hasta el centro del desagüe según ficha técnica / Si se instala una válvula manual, por favor, no sobrepasar el caudal máx. de 7,5 l por grifería. / *** Recomendado para grifería mural, mueble bajo lavabo y/o encimera / En lavabos empotrados desde abajo se indican las medidas interiores					


Lavabo / Lavabo para mueble

 con rebosadero,
con bancada para grifería,
parte inferior vitrificada,
fijación incl.

1250 mm ●	1250 x 490	36,3	8	032912 00 00	1.534
1050 mm ●	1050 x 490	32,2	8	032910 00 00	1.223
850 mm ●	850 x 490	25,4	8	032985 00 00	991

Sifón de diseño*

cromado		1,5		005036 10 00	231
negro mate		1,5		005036 46 00	272

Sifón ahorrador de espacio

Blanco	1 1/4"	0,4		005076 00 00	77
--------	--------	-----	--	---------------------	----

Consola metálica

 cromado,
ajustable en altura + 50 mm

para lavabo #032912		3,4		003073 10 00	1.110
para lavabo #032910		3,3		003072 10 00	1.070
para lavabo #032985		3,2		003071 10 00	1.032

Toallero



 perfil cuadrado 14 mm,
cromado

para lavabo #032912	1205	0,7		003034 10 00	434
para lavabo # 032910, 034210	1009	0,6		003035 10 00	403
para lavabo # 032985, 034285, 035285	808	0,5		003036 10 00	376




Infobox: * Atención: al utilizar este sifón hay que tener en cuenta la altura del desagüe desde el suelo acabado hasta el centro del desagüe según ficha técnica / En combinación con muebles lavabo se recomienda un sifón ahorrador de espacio. / Para la fijación de lavabos superiores a 1000 mm, se necesitan dos juegos de fijaciones con n° de art. #6951000000. / Para muebles recomendados mirar a partir de la pág. 610







Viu Design by sieger design

Descripción	An. x Prof. (mm)	kg	Cant.	Nº de artículo	USD
					Blanco - 00 Blanco (HyG) - 20
 Lavabo / Lavabo para mueble con rebosadero, con bancada para grifería, válvula Push-Open con sombrero cerámico incl., parte inferior vitrificada, fijación incl.					
1230 mm ●	1230 x 490	35,8	8	234412 00 00	1.257
1230 mm ● ●	1230 x 490	35,8	8	234412 00 58	1.257
1230 mm ☒	1230 x 490	35,8	8	234412 00 60	1.257
1030 mm ●	1030 x 490	27,3	8	234410 00 00	1.065
1030 mm ● ●	1030 x 490	27,3	8	234410 00 58	1.065
1030 mm ☒	1030 x 490	27,3	8	234410 00 60	1.065
830 mm ●	830 x 490	20,1	8	234483 00 00	861
830 mm ● ●	830 x 490	20,1	8	234483 00 58	861
830 mm ☒	830 x 490	20,1	8	234483 00 60	861
730 mm ●	730 x 490	19,2	18	234473 00 00	727
730 mm ● ●	730 x 490	19,2	18	234473 00 58	727
730 mm ☒	730 x 490	19,2	18	234473 00 60	727
630 mm ●	630 x 490	16,6	18	234463 00 00	608
630 mm ● ●	630 x 490	16,6	18	234463 00 58	608
630 mm ☒	630 x 490	16,6	18	234463 00 60	608
Sifón de diseño*					
cromado		1,5		005036 10 00	231
negro mate		1,5		005036 46 00	272
Sifón ahorrador de espacio					
Blanco	1 1/4"	0,4		005076 00 00	77
<p>Infobox: * Atención: al utilizar este sifón hay que tener en cuenta la altura del desagüe desde el suelo acabado hasta el centro del desagüe según ficha técnica / Para muebles recomendados mirar a partir de la pág. 610 / En combinación con muebles lavabo se recomienda un sifón ahorrador de espacio. / Para la fijación de lavabos superiores a 1200 mm, se necesitan dos juegos de fijaciones</p>					
 Lavabo / Lavabo para mueble con rebosadero, con bancada para grifería, válvula Push-Open con sombrero cerámico incl., parte inferior vitrificada, fijación incl.					
1230 mm ● ●	1230 x 490	35,8	8	234412 00 24	1.257
Sifón de diseño*					
cromado		1,5		005036 10 00	231
negro mate		1,5		005036 46 00	272
Sifón ahorrador de espacio					
Blanco	1 1/4"	0,4		005076 00 00	77
<p>Infobox: * Atención: al utilizar este sifón hay que tener en cuenta la altura del desagüe desde el suelo acabado hasta el centro del desagüe según ficha técnica / Para muebles recomendados mirar a partir de la pág. 610 / En combinación con muebles lavabo se recomienda un sifón ahorrador de espacio. / Para la fijación de lavabos superiores a 1200 mm, se necesitan dos juegos de fijaciones</p>					






Viu Design by sieger design








	Descripción	An. x Prof. (mm)	kg	Cant.	N° de artículo	USD
						Blanco - 00 Blanco (HyG) - 20
	Lavamanos / Lavamanos para mueble con rebosadero, con bancada para grifería, válvula Push-Open con sombrero cerámico incl., parte inferior vitrificada, fijación incl.					
	530 mm ●	530 x 430	12,7	24	234453 00 00	430
	530 mm ☒	530 x 430	12,7	24	234453 00 60	430
	Sifón de diseño*					
	cromado		1,5		005036 10 00	231
	negro mate		1,5		005036 46 00	272
	Sifón ahorrador de espacio					
	Blanco	1 1/4"	0,4		005076 00 00	77
<p>Infobox: * Atención: al utilizar este sifón hay que tener en cuenta la altura del desagüe desde el suelo acabado hasta el centro del desagüe según ficha técnica / Para muebles recomendados mirar a partir de la pág. 610 / En combinación con muebles lavabo se recomienda un sifón ahorrador de espacio.</p>						
	Lavamanos / Lavamanos para mueble sin rebosadero, con bancada para grifería, sombbrero de desagüe con tapa cerámica incl., parte inferior vitrificada, fijación incl.					
	450 mm ●	450 x 320	7,7	36	073345 00 41	290
	450 mm ☒	450 x 320	7,7	36	073345 00 70	290
	Sifón de diseño*					
	cromado		1,5		005036 10 00	231
	negro mate		1,5		005036 46 00	272
	Sifón ahorrador de espacio					
	Blanco	1 1/4"	0,4		005076 00 00	77
<p>Infobox: * Atención: al utilizar este sifón hay que tener en cuenta la altura del desagüe desde el suelo acabado hasta el centro del desagüe según ficha técnica / Para muebles recomendados mirar a partir de la pág. 610 / En combinación con muebles lavabo se recomienda un sifón ahorrador de espacio.</p>						
	Lavabo sobre encimera rectificado, sin rebosadero, sin bancada para grifería, fijación incl., sombbrero de desagüe con tapa cerámica incl.					
	600 mm ☒	600 x 415	11,2	14	235860 00 00	596
	Sifón de diseño*					
	cromado		1,5		005036 10 00	231
	negro mate		1,5		005036 46 00	272
<p>Infobox: * Atención: al utilizar este sifón hay que tener en cuenta la altura del desagüe desde el suelo acabado hasta el centro del desagüe según ficha técnica / Para muebles recomendados mirar a partir de la pág. 610</p>						

Viu Design by sieger design





	Descripción	An. x Prof. (mm)	kg	Cant.	Nº de artículo	USD
						Blanco - 00 Blanco (HyG) - 20
	Lavabo empotrado montaje desde arriba, con rebosadero, con bancada para grifería, válvula Push-Open con sombrero cerámico incl.					
	600 mm ●	600 x 450	9,1	14	038560 00 00	452
	600 mm ●●	600 x 450	9,1	14	038560 00 58	452
	600 mm ☒	600 x 450	9,1	14	038560 00 60	452
Infobox: Para muebles recomendados mirar a partir de la pág. 610						
	Bidé suspendido ● con rebosadero, con bancada para grifería, incl. válvula excéntrica con sombrero cerámico incl. Durafix	370 x 570	22,0	16	229215 00 00	708
	Fijación para bidé e inodoro suspendido					
	embellecedor, blanco	Ø 12 x 180	0,2		006500 00 00	55
	embellecedor, cromado	Ø 12 x 180	0,2		006500 10 00	55
	Bastidor versión empotrada (distancia 180 mm) para paredes sólidas para bidé e inodoro suspendido				695200 00 00	102
Infobox: Si no se utiliza un bastidor se recomienda la fijación # 006500 / Fijación oculta Durafix incluida en el suministro						
	Inodoro suspendido Duravit Rimless® sin canal de lavado, fondo hondo, incl. Durafix					
	4,5 litros	370 x 570	27,0	16	251109 00 00	702
	4,5 litros, con HygieneGlaze	370 x 570	27,0	16	251109 20 00	774
	Asiento inodoro desmontable, bisagras acero inoxidable					
	sin cierre amortiguado		2,9	100	002111 00 00	207
	cierre amortiguado		2,9	100	002119 00 00	288
	Junta reducción de ruido para bidé e inodoro suspendido		0,3		005090 00 00	47
	Fijación para bidé e inodoro suspendido					
	embellecedor, blanco	Ø 12 x 180	0,2		006500 00 00	55
	embellecedor, cromado	Ø 12 x 180	0,2		006500 10 00	55
Infobox: Fijación oculta Durafix incluida en el suministro / Si no se utiliza un bastidor se recomienda la fijación # 006500						

Viu Design by sieger design




	Descripción	An. x Prof. (mm)	kg	Cant.	N° de artículo	USD
						Blanco - 00 Blanco (HyG) - 20
	Inodoro suspendido Compact Duravit Rimless® sin canal de lavado, fondo hondo, incl. Durafix					
	☼ 4,5 litros	370 x 480	23,0	16	257309 00 00	583
	☼ 4,5 litros, con HygieneGlaze	370 x 480	23,0	16	257309 20 00	655
	Fijación para bidé e inodoro suspendido					
	embellecedor, blanco	Ø 12 x 180	0,2		006500 00 00	55
	embellecedor, cromado	Ø 12 x 180	0,2		006500 10 00	55
	Asiento inodoro desmontable, bisagras acero inoxidable					
	sin cierre amortiguado		2,7	100	002121 00 00	185
	cierre amortiguado		2,7	100	002129 00 00	261
	Junta reducción de ruido para bidé e inodoro suspendido		0,3		005090 00 00	47
Infobox: Fijación oculta Durafix incluida en el suministro / Si no se utiliza un bastidor se recomienda la fijación # 006500						
	Inodoro de pie con tanque bajo Duravit Rimless® sin canal de lavado, fondo hondo, para tanque bajo (cisterna no incl.), salida para surtido conexión dual, salida vertical y horizontal de 70 - 170 mm, longitud ajus- table, así como codo de conexión vertical de 155 - 225 mm, fijación incl.					
	☼ 4,5 litros	350 x 650	38,9	9	219109 00 00	896
	☼ 4,5 litros, con HygieneGlaze	350 x 650	38,9	9	219109 20 00	968
	Surtido conexión dual salida universal para conexión horizontal y vertical, longitud ajustable.					
	incl. excéntrico	Ø 110	1,5		001422 00 00	121
	Codo conexión vertical para salida vertical	Ø 90	0,9		899025 00 00	91
	Cisterna con mecanismo interior, con descarga doble, cromado, alimentación izq., oculta					
	☼ 6/3 l	375 x 130	11,2	22	094200 00 05	541
	☼ 4,5/3 l	375 x 130	11,2	22	094200 00 85	541
	Asiento inodoro desmontable, bisagras acero inoxidable					
	sin cierre amortiguado		2,7	100	002121 00 00	185
	cierre amortiguado		2,7	100	002129 00 00	261

Descripción	An. x Prof. (mm)	kg	Cant.	Nº de artículo	USD
					Blanco - 00 Blanco (HyG) - 20
	Urinario				
sin canal de lavado, alimentación posterior, con succión, salida horizontal, para conexión 1/2", incl. dispensador de lavado, set de conexión y fijación					
modelo sin mosca	310 x 300	15,4	16	281630 00 00	814
modelo con mosca 	310 x 300	15,4	16	281630 00 07	859
con HygieneGlaze					
modelo sin mosca	310 x 300	15,4	16	281630 20 00	886
modelo con mosca 	310 x 300	15,4	16	281630 20 07	931
Sifón					
1 - 4 l					
salida horizontal (oculta)	ø 50	0,2		005112 00 00	61
Rejilla de urinario					
acero inoxidable		0,2		005042 10 00	50
Infobox: El uso de un sifón con succión # 0051120000 es obligatorio / Instalar solo junto a un flujo empotrado y regulable / Al utilizar un bastidor empotrado de Geberit de la serie Duofix #111.616 / Kombifix #457.611 / GIS #461.621 es obligatorio un adaptador de alimentación Geberit #242.042.00.1 para conexión de 1/2".					
	Urinario				
sin canal de lavado, alimentación posterior, con succión, salida horizontal, fijación incl., para conexión 1/2", incl. dispensador de lavado, set de conexión y fijación, versión para tapa					
modelo sin mosca	310 x 300	15,4	16	281632 00 00	814
modelo con mosca 	310 x 300	15,4	16	281632 00 07	859
con HygieneGlaze					
modelo sin mosca	310 x 300	15,4	16	281632 20 00	886
modelo con mosca 	310 x 300	15,4	16	281632 20 07	931
Sifón					
1 - 4 l					
salida horizontal (oculta)	ø 50	0,2		005112 00 00	61
Rejilla de urinario					
acero inoxidable		0,2		005042 10 00	50
	Tapa para urinario				
bisagras cromadas, cierre amortiguado					
				002609 00 00	317
Infobox: El uso de un sifón con succión # 0051120000 es obligatorio / Instalar solo junto a un flujo empotrado y regulable / Al utilizar un bastidor empotrado de Geberit de la serie Duofix #111.616 / Kombifix #457.611 / GIS #461.621 es obligatorio un adaptador de alimentación Geberit #242.042.00.1 para conexión de 1/2".					






White Tulip Design by Philippe Starck

Descripción	An. x Prof. (mm)	kg	Cant.	Nº de artículo	USD
					Blanco - 00 Blanco (HyG) - 20
 <p>Lavabo exento rectificado, sin rebosadero, sin bancada para grifería, con apertura para conexión en pared, fijación incl., sifón incluido, incluye sombrero cerámico, accesorios de montaje incl.</p>	500 mm ☒	Ø 500	42,0 2	270250 00 70	4.287
 <p>Lavabo exento rectificado, sin rebosadero, sin bancada para grifería, con apertura para conexión en suelo, fijación incl., sifón incluido, incluye sombrero cerámico, accesorios de montaje incl.</p>	500 mm ☒	Ø 500	42,0 2	270350 00 70	4.287
 <p>Lavabo / Lavabo para mueble con rebosadero, con bancada para grifería, válvula Push-Open con sombrero cerámico incl., parte inferior vitrificada</p>	1050 mm ●	1050 x 490	26,7 8	236310 00 00	1.081
	1050 mm ☒	1050 x 490	26,7 8	236310 00 60	1.081
	750 mm ●	750 x 490	21,5 18	236375 00 00	827
	750 mm ☒	750 x 490	21,5 18	236375 00 60	827
Sifón de diseño*					
cromado			1,5	005036 10 00	231
negro mate			1,5	005036 46 00	272
Sifón ahorrador de espacio					
Blanco	1 1/4"		0,4	005076 00 00	77
Infobox: * Atención: al utilizar este sifón hay que tener en cuenta la altura del desagüe desde el suelo acabado hasta el centro del desagüe según ficha técnica / En combinación con muebles lavabo se recomienda un sifón ahorrador de espacio. / Para muebles recomendados mirar a partir de la pág. 610					
 <p>Lavabo / Lavabo para mueble sin rebosadero, sin bancada para grifería, sombrero de desagüe con tapa cerámica incl., fijación incl.</p>	500 mm ☒	Ø 500	10,5 12	236550 00 70	700
Sifón de diseño*					
cromado			1,5	005036 10 00	231
negro mate			1,5	005036 46 00	272
Infobox: * Atención: al utilizar este sifón hay que tener en cuenta la altura del desagüe desde el suelo acabado hasta el centro del desagüe según ficha técnica / Para muebles recomendados mirar a partir de la pág. 610					







White Tulip Design by Philippe Starck

	Descripción	An. x Prof. (mm)	kg	Cant.	Nº de artículo	USD
						Blanco - 00 Blanco (HyG) - 20
	Lavamanos / Lavamanos para mueble sin rebosadero, con bancada para grifería, sombbrero de desagüe con tapa cerámica incl., parte inferior vitrificada					
	450 mm ●	450 x 330	8,7	36	073745 00 41	572
	450 mm ☒	450 x 330	8,7	36	073745 00 70	572
	Sifón de diseño*					
	cromado		1,5		005036 10 00	231
	negro mate		1,5		005036 46 00	272
	Sifón ahorrador de espacio					
	Blanco	1 1/4"	0,4		005076 00 00	77
Infobox: * Atención: al utilizar este sifón hay que tener en cuenta la altura del desagüe desde el suelo acabado hasta el centro del desagüe según ficha técnica / Para muebles recomendados mirar a partir de la pág. 610 / En combinación con muebles lavabo se recomienda un sifón ahorrador de espacio.						
	Lavabo sobre encimera rectificado, sin rebosadero, sin bancada para grifería, sombbrero de desagüe con tapa cerámica incl., fijación incl.					
	430 mm ☒	Ø 430	6,1	21	236243 00 79	674
	Sifón de diseño*					
	cromado		1,5		005036 10 00	231
	negro mate		1,5		005036 46 00	272
Infobox: * Atención: al utilizar este sifón hay que tener en cuenta la altura del desagüe desde el suelo acabado hasta el centro del desagüe según ficha técnica / Fabricado con la masa especial DuraCeram / Para muebles recomendados mirar a partir de la pág. 610						
	Bidé suspendido ● con rebosadero, con bancada para grifería, incl. válvula excéntrica con sombbrero cerámico					
	incl. Durafix	370 x 540	22,8	16	229315 00 00	954
	Fijación para bidé e inodoro suspendido embellecedor, blanco	Ø 12 x 180	0,2		006500 00 00	55
	Sifón para bidé con tubo alargado de desagüe					
	cromado	1 1/4"	0,6		005027 00 00	45
Infobox: Fijación oculta Durafix incluida en el suministro / Si no se utiliza un bastidor se recomienda la fijación # 006500						









White Tulip Design by Philippe Starck

Descripción	An. x Prof. (mm)	kg	Cant.	Nº de artículo	USD
					Blanco - 00 Blanco (HyG) - 20
 Bidé de pie ● cerrado hasta pared, con rebosadero, con bancada para grifería, incl. válvula excéntrica con sombbrero cerámico					
fijación incl.	370 x 580	31,5	12	229310 00 00	1.208
Sifón para bidé con tubo alargado de desagüe cromado	1 1/4"	0,6		005027 00 00	45
 Inodoro suspendido HygieneFlush sin canal de lavado, fondo hondo, incl. Durafix, Descarga giratoria					
♻️ 4,5 litros, con HygieneGlaze	370 x 540	25,0	16	257609 20 00	954
Junta reducción de ruido para bidé e inodoro suspendido		0,3		005090 00 00	47
 Asiento inodoro desmontable, bisagras acero inoxidable cierre amortiguado		2,9	90	002709 00 00	330
Fijación para bidé e inodoro suspendido					
embellecedor, blanco	Ø 12 x 180	0,2		006500 00 00	55
embellecedor, cromado	Ø 12 x 180	0,2		006500 10 00	55
Infobox: Fijación oculta Durafix incluida en el suministro / Si no se utiliza un bastidor se recomienda la fijación # 006500 / No disponible en WonderGliss					
 Inodoro de pie Duravit Rimless® cerrado hasta pared, sin canal de lavado, fondo hondo, fijación incl., salida horizontal					
♻️ 4,5 litros	370 x 580	35,5	12	200109 00 00	999
♻️ 4,5 litros, con HygieneGlaze	370 x 580	35,5	12	200109 20 00	1.071
 Asiento inodoro desmontable, bisagras acero inoxidable cierre amortiguado		2,9	90	002709 00 00	330











White Tulip Design by Philippe Starck

Descripción	An. x Prof. (mm)	kg	Cant.	Nº de artículo	USD
					Blanco - 00 Blanco (HyG) - 20
 Inodoro de pie con tanque bajo Duravit Rimless® para tanque bajo (cisterna no incl.), sin canal de lavado, fondo hondo, salida para el set de conexión dual, salida vertical y horizontal desde 70 - 170 mm, distancia ajustable, o con codo conexión salida vertical de 160 - 230 mm, fijación incl.					
☼ 4,5 litros	370 x 650	39,0	9	219709 00 00	1.024
☼ 4,5 litros, con HygieneGlaze	370 x 650	39,0	9	219709 20 00	1.096
Surtido conexión dual salida universal para conexión horizontal y vertical, longitud ajustable.					
incl. excéntrico	∅ 110	1,5		001422 00 00	121
Codo conexión vertical para salida vertical	∅ 90	0,9		899025 00 00	91
 Cisterna con mecanismo interior, con descarga doble, cromado, alimentación izq., oculta					
☼ 6/3 l	370 x 145	11,2	22	093310 00 05	681
☼ 4,5/3 l	370 x 145	11,2	22	093310 00 85	681
 Asiento inodoro desmontable, bisagras acero inoxidable cierre amortiguado					
		2,9	90	002709 00 00	330
 Urinario sin canal de lavado, alimentación posterior, con succión, salida horizontal, para conexión 1/2", incl. dispersor de lavado, set de conexión y fijación					
modelo sin mosca	320 x 340	16,5	12	281730 00 00	878
modelo con mosca 	320 x 340	16,5	12	281730 00 07	922
con HygieneGlaze					
modelo sin mosca	320 x 340	16,5	12	281730 20 00	950
modelo con mosca 	320 x 340	16,5	12	281730 20 07	994
Sifón 1 - 4 l					
salida horizontal (oculta)	∅ 50	0,2		005112 00 00	61
Infobox: El uso de un sifón con succión # 0051120000 es obligatorio / Instalar solo junto a un flujo empotrado y regulable / Al utilizar un bastidor empotrado de Geberit de la serie Duofix #111.616 / Kombifix #457.611 / GIS #461.621 es obligatorio un adaptador de alimentación Geberit #242.042.00.1 para conexión de 1/2".					











Accesorios Design by Duravit

	Descripción	An. x Prof. (mm)	kg	Cant.	N° de artículo	USD
	Dispensador de jabón para montaje en lavabos con orificio para dispensador de jabón., para lavabos # 044845, 044958, 046240, 045058, 044358, 032050 cromado	Ø 30	0,25		009972 10 00	165
	Sombbrero de desague para lavabo sin rebosadero cromado negro mate	50 50	0,3 0,3		005024 10 00 005024 46 00	117 152
	Sombbrero de desague para lavabo sin rebosadero cromado negro mate	75 75	0,4 0,4		005038 10 00 005038 46 00	116 152
	Sombbrero de desague para lavabo sin rebosadero Blanco				005075 00 00	112
	Sombbrero de desague para lavabo sin rebosadero Blanco Antracita mate				005078 00 00 005078 13 00	112 140
	Válvula manual *** para lavabos con rebosadero cromado negro mate		0,4 0,4		005052 10 00 005052 46 00	105 143
Infobox: Si se instala una válvula manual, por favor, no sobrepasar el caudal máx. de 7,5 l por grifería. / *** Recomendado para grifería mural, mueble bajo lavabo y/o encimera						
	Válvula manual *** para lavabos con rebosadero Blanco Antracita mate				005079 00 00 005079 13 00	100 125
Infobox: Si se instala una válvula manual, por favor, no sobrepasar el caudal máx. de 7,5 l por grifería. / *** Recomendado para grifería mural, mueble bajo lavabo y/o encimera						
	Válvula de desague cromado con accionamiento horizontal**		0,5		005031 10 00	118
Infobox: ** Necesario en combinación con una grifería mural y encimera hasta un grosor máx. de 30 mm						

Accesorios Design by Duravit

	Descripción	An. x Prof. (mm)	kg	Cant.	N° de artículo	USD
	Válvula de desagüe					
	cromado con accionamiento vertical***		0,5		005051 10 00	118
Infobox: *** Necesario en combinación con una grifería mural y muebles Duravit						
	Sombrero de desagüe					
	cromado		0,1		005040 10 00	45
	Sombrero de desagüe					
	cromado		0,1		005043 10 00	50
	Embellecedor de rebosadero					
	cromado				100107 00 00	22
	Tubo conector					
	con manguito doble cromado	Ø 32	0,2		005025 10 00	34
	Sifón ahorrador de espacio					
	Blanco	1 1/4"	0,4		005076 00 00	77
Infobox: En combinación con muebles lavabo se recomienda un sifón ahorrador de espacio.						
	Sifón de diseño*					
	cromado		1,5		005036 10 00	231
	negro mate		1,5		005036 46 00	272
Infobox: * Atención: al utilizar este sifón hay que tener en cuenta la altura del desagüe desde el suelo acabado hasta el centro del desagüe según ficha técnica						
	Set de recubrimiento de tubo					
	Negro				UV1690 00 0046	138
	Válvula escuadra de diseño					
	florón incluido superficie negro mate				UV1690 00 0646	141
	Sifón para lavabo					
	con tubo desagüe alargado 300 mm cromado	1 1/4"	0,6		005026 00 00	45









Accesorios Design by Duravit

	Descripción	An. x Prof. (mm)	kg	Cant.	N° de artículo	USD
	Sifón empotrado ** para lavabo Architec incl. accesorio de conexión			0,6	005044 10 00	50
Infobox: ** Necesario para el montaje						
	Fijación para la colocación en encimeras de piedra natural (excepto # 046651)			0,2	005028 00 00	40
	Fijación para la colocación en encimeras de piedra natural			0,02	005037 10 00	34
	Fijación para lavabos	∅ 10 x 140		0,2	695100 00 00	22
	Fijación para montaje de vertedero Starck 3 # 031348 sin rejilla abatible cromado	∅ 10 x 140		0,2	006712 10 00	37
	Fijación rápida para semipedestal			0,1	005503 00 00	45
	Fijación rápida para semipedestal			0,1	005504 00 00	45
	Fijación rápida para semipedestal			0,1	005505 00 00	45
	Fijación embellecedor, cromado	∅ 6 x 60		0,1	006700 10 00	34
	Set de montaje para inodoros de una pieza y de dos piezas, salida 3/8" - rosca macho, conexión en pared 1/2" - rosca hembra 380 mm, 1/2", versión EEUU			0,48	001431 00 00	105
Infobox: El set de montaje es opcional para la instalación						





Accesorios Design by Duravit

	Descripción	An. x Prof. (mm)	kg	Cant.	Nº de artículo	USD
	Set de montaje para inodoros de una pieza y de dos piezas, salida 3/8" - rosca macho, conexión en pared 1/2" - rosca hembra 450 mm, 1/2", versión EEUU		0,48		001417 00 00	105
	Infobox: El set de montaje es opcional para la instalación					
	Codo conexión vertical para salida vertical	Ø 90	0,9		899025 00 00	91
	Tubo conector salida vertical		0,59		001415 00 00	47
	Surtido conexión dual salida universal para conexión horizontal y vertical, longitud ajustable. incl. excéntrico	Ø 110	1,5		001422 00 00	121
	Tubo conector con embellecedor salida vertical	Ø 110	0,1		001428 00 00	103
	Tubo con embellecedor salida horizontal	Ø 110	0,1		001429 00 00	103
	Tubo conector salida vertical				001462 00 00	23
	Tubo sin embellecedor salida horizontal	Ø 110	0,1		001459 00 00	17
	Codo de conexión sin embellecedor salida vertical	Ø 110	0,1		001467 00 00	13
	Unión tubo de alimentación diámetro exterior Ø 55, diámetro interior Ø 38 - 45	Ø 55	0,05		001483 00 00	5













Accesorios Design by Duravit

	Descripción	An. x Prof. (mm)	kg	Cant.	N° de artículo	USD
	Bastidor versión empotrada (distancia 180 mm) para paredes sólidas para bidé e inodoro suspendido				695200 00 00	102
	Junta reducción de ruido para bidé e inodoro suspendido		0,3		005090 00 00	47
	Set de montaje compuesto por tubo de alimen- tación/desagüe, junta labial, embellecedor blanco para inodoro suspendido				695300 00 00	106
	Fijación para bidé e inodoro suspendido					
	embellecedor, blanco	Ø 12 x 180	0,2		006500 00 00	55
	embellecedor, cromado	Ø 12 x 180	0,2		006500 10 00	55
Infobox: Si no se utiliza un bastidor se recomienda la fijación # 006500						
	Sifón 1 - 4 l					
	salida vertical	Ø 50	0,2		005111 00 00	61
	salida horizontal (oculta)	Ø 50	0,2		005112 00 00	61
Infobox: El uso de un sifón con succión # 0051120000 es obligatorio						
	Sifón 0,5 - 4 l					
	salida horizontal (oculta)	Ø 50	0,2		005113 00 00	85
	Fijación para urinario					
	embellecedor, cromado	Ø 8 x 110	0,1		006713 10 00	29
	Rejilla de urinario acero inoxidable		0,2		005041 10 00	82
	Rejilla de urinario acero inoxidable		0,2		005042 10 00	50
	Goma de entrada alimentación para alimentación de urinario, junta incl.					
	cromado		0,02		43818000	8





Accesorios Design by Duravit

	Descripción	An. x Prof. (mm)	kg	Cant.	N° de artículo	USD
	Sifón para bidé con tubo alargado de desagüe cromado	1 1/4"	0,6		005027 00 00	45
	Fijación - pletinas para # 075244		0,3		005000 00 00	40
Infobox: El lavabo se monta con las fijaciones - pletinas # 005000 que están incluidas.						
	Fijación para bidé de pie, inodoro de pie y semipedestal embellecedor blanco y cromado Ø 6 x 70		0,4		006701 10 00	29
	Adaptador cerámica - toma de agua para urinario con alimentación post.	1/2"	0,1		695800 00 00	89

D-Code Design by Duravit

	Descripción	An. x Prof. (mm)	kg	Cant.	N° de artículo	USD
	Espejo de maquillaje ampliación 3 veces mayor cromado	232 x 317	0,91		009912 10 00	171
	Soporte con jabonera mate cromado, jabonera izq.	135 x 120	0,7		009917 10 00	76
	Soporte con jabonera mate cromado, jabonera dcha.	135 x 120	0,7		009918 10 00	76
	Dispensador de jabón fijación en pared, cristal mate cromado	69 x 145	0,5		009916 10 00	204
	Soporte con vaso mate cromado, vaso izq.	115 x 102	0,6		009919 10 00	73
	Soporte con vaso mate cromado, vaso dcha.	115 x 102	0,6		009920 10 00	73
	Gancho-toallero cromado	16 x 55	0,1		009904 10 00	12
	Anillo para toallas cromado	169 x 66	0,38		009921 10 00	49
	Toallero horquilla, móvil cromado	48 x 447	0,9		009922 10 00	102
	Toallero cromado	845 x 80	0,8		009923 10 00	95
	Toallero cromado	645 x 80	0,7		009924 10 00	89
	Repisa - toallero cromado	650 x 220	1,6		009925 10 00	258






D-Code Design by Duravit

	Descripción	An. x Prof. (mm)	kg	Cant.	Nº de artículo	USD
	Portarrollos cromado	165 x 66	0,4		009926 10 00	64
	Soporte para rollo de recambio cromado	60 x 95	0,3		009915 10 00	45
	Portaescobilla fijación en pared, cristal mate cromado	154 x 124	1,3		009927 10 00	84
	Portaescobilla de pie cromado	89 x 385	0,9		009928 10 00	110











Karree Design by Duravit

	Descripción	An. x Prof. (mm)	kg	Cant.	N° de artículo	USD
	Espejo de maquillaje ampliación 3 veces mayor cromado	232 x 317	0,9		009912 10 00	171
	Soporte con jabonera cristal mate cromado	115 x 122	0,8		009952 10 00	131
	Cestilla de jabón cromado	140 x 120	0,7		009953 10 00	123
	Cesta de ducha cromado		0,436		009973 10 00	99
	Dispensador de jabón fijación en pared, cristal mate cromado	70 x 124	1,0		009954 10 00	287
	Estantería de cristal cristal mate cromado	600 x 112	1,5		009950 10 00	188
	Soporte con vaso cristal mate cromado	70 x 100	0,8		009951 10 00	114
	Anillo para toallas cromado	200 x 60	0,7		009961 10 00	114
	Gancho-toallero cromado	16 x 55	0,1		009904 10 00	12
	Toallero horquilla, móvil cromado	68 x 450	0,7		009958 10 00	148
	Toallero cromado	668 x 70	0,7		009959 10 00	157
	Toallero cromado	868 x 70	0,8		009960 10 00	188







Karree Design by Duravit

	Descripción	An. x Prof. (mm)	kg	Cant.	Nº de artículo	USD
	Repisa - toallero cromado	668 x 240	1,5		009962 10 00	410
	Asidero cromado	368 x 75	0,8		009963 10 00	123
	Portarrollos cromado	138 x 89	0,6		009955 10 00	107
	Soporte para rollo de recambio cromado	68 x 77	0,3		009956 10 00	84
	Portaescobilla fijación en pared, cristal mate cromado	96 x 126	1,5		009957 10 00	129

Starck T Design by Philippe Starck

	Descripción	An. x Prof. (mm)	kg	Cant.	Nº de artículo	USD
	Soporte con jabonera fijación en pared, cristal mate					
	cromado	140 x 119	0,28		009933 10 00	153
	negro mate	140 x 119	0,28		009933 46 00	167
	Dispensador de jabón fijación en pared, cristal mate					
	cromado	60 x 126	0,75		009935 10 00	278
	negro mate	60 x 126	0,75		009935 46 00	306
	Soporte con vaso fijación en pared, cristal mate					
	cromado	65 x 98	0,6		009931 10 00	131
	negro mate	65 x 98	0,6		009931 46 00	146
	Gancho-toallero					
	cromado	50 x 73	0,21		009929 10 00	42
	negro mate	50 x 73	0,21		009929 46 00	48
	Gancho toallero doble					
	cromado	60 x 76	0,21		009930 10 00	59
	negro mate	60 x 76	0,21		009930 46 00	66
	Anillo para toallas					
	cromado	210 x 73	0,24		009947 10 00	140
	negro mate	210 x 73	0,24		009947 46 00	154
	Toallero horquilla, móvil					
	cromado	50 x 465	0,41		009941 10 00	172
	negro mate	50 x 465	0,41		009941 46 00	190
	Toallero					
	cromado	610 x 73	0,3		009942 10 00	178
	negro mate	610 x 73	0,3		009942 46 00	197
	Toallero					
	cromado	810 x 73	0,33		009943 10 00	216
	negro mate	810 x 73	0,33		009943 46 00	237
	Repisa - toallero					
	cromado	610 x 232	1,34		009944 10 00	471
	negro mate	610 x 232	1,34		009944 46 00	516

Starck T Design by Philippe Starck

	Descripción	An. x Prof. (mm)	kg	Cant.	Nº de artículo	USD
	Portarrollos lateral					
	cromado	152 x 76	0,2		009937 10 00	78
	negro mate	152 x 76	0,2		009937 46 00	88
	Portarrollos con tapa					
	cromado	125 x 83	0,4		009940 10 00	125
	negro mate	125 x 83	0,4		009940 46 00	140
	Portarrollos doble					
	cromado	255 x 76	0,24		009938 10 00	78
	negro mate	255 x 76	0,24		009938 46 00	88
	Soporte para rollo de recambio					
	cromado	50 x 73	0,18		009939 10 00	78
	negro mate	50 x 73	0,18		009939 46 00	88
	Portaescobilla de pie					
	cromado	80 x 80	1,22		009945 10 00	178
	negro mate	80 x 80	1,22		009945 46 00	198
	Portaescobilla suspendido					
	cromado	80 x 118	1,1		009946 10 00	153
	negro mate	80 x 118	1,1		009946 46 00	167

DuraSystem®	
DuraSystem® elementos - bastidores	272
DuraSystem® pulsadores	289
Accesorios DuraSystem®	295

Indicaciones importantes - DuraSystem®

1. Ampliación de series / Nuevos modelos

Serie	Observación	Disponibilidad
DuraSystem	Placa de accionamiento de inodoro # WD5001 031 000	inmediata
Duravit No. 1	nueva serie	inmediata

2. Estructura del número de artículo

W D 5 0 0 3 0 1 2 0 0 0

Por favor, tenga en cuenta que debe introducir correctamente los datos del pedido.

Modelo	Color	Material

3. Medida/peso

Las medidas (anchura x altura) de cada artículo se indican en mm. Las indicaciones son en peso neto (sin embalaje).

4. Tolerancias

Las medidas en las fichas técnicas se indican en milímetros, incluida la tolerancia estándar. Nos reservamos el derecho a efectuar modificaciones técnicas y en las medidas.

5. Fichas de preinstalación

Tener en cuenta las fichas de preinstalación. Estas se pueden descargar en Internet en la.pro.duravit.com.

DuraSystem® Información de producto

Los bastidores DuraSystem® permiten soluciones empotradas fiables para inodoros cerámicos con una profundidad ≤ 625 mm, urinario, lavabo y bidé tanto en espacios públicos como privados.

DuraSystem® facilita la instalación de sistemas sanitarios para todos los montajes convencionales, sean construcciones para paredes ligeras o empotrados en paredes macizas. Los elementos de instalación premontados garantizan una instalación rápida, segura y económica.



Marca de eje central

La marca en el marco facilita la alineación del elemento (salvo en caso de elementos de altura constructiva reducida)

Cota de referencia de un metro

La marca en el marco facilita la alineación del elemento (salvo en caso de elementos de altura constructiva reducida)

Registro

Montaje sin herramientas de la placa de revisión transparente para el control visual del interior de la cisterna y fácil acceso a todos los componentes

Absorción de olores

Ventilador incorporado para absorción de olores (solo para # WD1012 000 000 y # WD1014 000 000)

Cisterna:

Homologación CE según EN 14055, aislamiento contra condensación de agua, marca de altura de llenado, 2 tipos de descarga

Cumple las exigencias de insonorización según DIN 4109 y VDI 4100 (en combinación con el set de insonorización # WD6015 000 000), cantidad de agua para la descarga ajustable, ajuste mecánico mediante la válvula de descarga o electrónico mediante el mando a distancia (en caso de # WD1013 y WD1014), ajuste de fábrica aproximadamente 6 l / 3 l. Máx. volumen de descarga 9 l
reductor de flujo de descarga ajustable para descarga sin salpicaduras, gracias a la perfecta adaptación a la geometría del inodoro

Preparación SensoWash®: el elemento está preparado para la conexión a un asiento de lavado (no es aplicable a elementos Basic)

Marco

Marco con recubrimiento en polvo premontado, autoportante, para montaje en paredes ligeras












Recomendación para el revestimiento con paredes ligeras

Revestimiento ligero formado por 2 tableros de yeso de 12,5 mm

Pies







Ajustables en altura entre 0 mm y 240 mm, patas giratorias para una buena estabilidad y una fijación flexible.

DuraSystem® Información de producto









Bastidores para inodoros	Standard Basic				Estándar		
							
	115 cm	99 cm	84 cm	Para montaje en paredes macizas	115 cm	99 cm	84 cm
Preparado para SensoWash®	-	-	-	-	●	●	●
Accesorios para montaje individual incluidos en el suministro	-	-	-	-	●	●	●
Absorción de olores	-	-	-	-	-	-	-
Descarga higiénica***	Opcional	Opcional	Opcional	Opcional	Opcional	Opcional	Opcional
Pulsadores para inodoro	A1 (manual)				A1 (manual)		
	 ** 				 ** 		
Sobre pared	●	●	●	●	●	●	●
A ras de pared (solo material sintético blanco y material sintético cromado)	●*	-	-	-	●*	-	-

* Solo en combinación con el marco empotrado # WD6001 / ** No es posible combinar la superficie de diseño de vidrio con elementos acortados de 99 cm y de 84 cm / *** Solo con accionamiento frontal

DuraSystem® Información de producto





Bastidores para inodoros	Standard Plus	Premium	Premium Plus
			
	Para absorción manual de olores	Para descarga higiénica integrada	Para absorción de olores y descarga higiénica
Preparado para SensoWash®	●	●	●
Absorción de olores	●	-	●
Descarga higiénica	-	●	●
Pulsadores para inodoro	A1 (manual)	A2 (electrónico)	
			
Sobre pared	●	●	●
A ras de pared (solo material sintético blanco y material sintético cromado)	●*	-	-

Bastidores para urinarios

	Estándar	Para cisterna empotrada						
Pulsadores para urinario	A1 (manual)			A2 (electrónico)				
				Alimentación por pila		Alimentación por corriente eléctrica		
								
		Material sintético blanco	Material sintético cromado brillante	Vidrio ESG blanco	Cinc moldeado a presión blanco	Cinc moldeado a presión cromado brillante	Cinc moldeado a presión blanco	Cinc moldeado a presión cromado brillante
Sobre pared	●	●	●	●	●	●	●	●
Descarga higiénica	-	-	-	-	●	●	●	●

* Solo en combinación con el marco empotrado # WD6001 / ** No es posible combinar la superficie de diseño de vidrio con elementos acortados de 99 cm y de 84 cm / *** Solo con accionamiento frontal

DuraSystem® Información de producto

Otros elementos	Lavabo			Bidé
				
	Estándar	Especial	Para grifería mural	
Para lavabos con semi-pedestal	●	●	●	
Para lavabos con pedestal	-	●	●	
Compatibilidad lavabo	Medidas de fijación estándar	Alturas/anchuras de fijación diferentes	En combinación con grifería mural	
Travesaños ajustables en altura de forma continua	●	●	●	
Distancia de toma de agua	80 mm – 150 mm	80 mm – 290 mm	50 mm – 290 mm	
Distancia de fijación cerámica	Pernos roscados 280 mm / 150 mm – 240 mm	Tornillos de fijación posible de 50 mm – 330 mm	Tornillos de fijación posible de 50 mm – 330 mm	
Travesaño metálico medidas de fijación regulables	●	-	-	
Travesaño de madera para posicionar los tornillos de fijación de forma flexible	-	●	●	
Indicaciones de instalación	Compruebe previamente las posibilidades de ajuste de los lavabos con ayuda de las fichas técnicas. No se suministra fijación debido a la gran variedad de muebles existentes. Resulta necesario proporcionar una adecuada posibilidad de fijación en obra.			

DuraSystem® Información de producto

Insonorización para bastidores de delante de pared

En la actualidad el ruido resulta omnipresente y limita la calidad de vida de muchas personas. Reduciendo la contaminación acústica y evitando su expansión se aumenta el bienestar de forma decisiva.



Desde hace mucho tiempo Duravit se ocupa de este tema y ofrece un set de insonorización para bastidores de delante de pared, que permiten reducir considerablemente la emisión de ruido en el baño.

La utilización de productos así como el set de insonorización de Duravit permiten cumplir muchas de las exigencias de las principales normas de la insonorización (DIN 4109, VDI 4100 Sst III y SIA 181). Este aspecto también ha sido confirmado por el Fraunhofer Institut für Bauphysik (Instituto Fraunhofer para la física de la construcción, Stuttgart) que ha realizado y verificado en nombre de Duravit numerosas mediciones de protección contra la contaminación acústica.

Para realizar la comprobación de los productos se ha instalado el accesorio descrito en las instrucciones de montaje. Adicionalmente se han instalado sets de insonorización de Duravit como indica la tabla.

En la siguiente tabla se muestran los resultados de las pruebas.

Los campos señalados con "Sí" remiten al cumplimiento de las máximas exigencias en materia de insonorización. Las excepciones están identificadas correspondientemente.

Construcción	Bastidores de delante de pared homologados	¿Cumple la norma?			¿Resulta necesario el set de insonorización?
		DIN 4109	VDI 4100 Sst III	SIA 181	
Construcciones en paredes ligeras 	Bastidor para bidé	Sí	Sí	Sí	Sí, # WD6015 000 000 + set de insonorización adecuado para la cerámica correspondiente
	Bastidor para urinario Alimentación por pila	Sí	Sí	Sí	
	Bastidor para urinario Alimentación por corriente eléctrica	Sí	Sí	Sí	
	Bastidores para lavabo	Sí	Sí	Sí ¹⁾	
	Bastidor para inodoro (mecánico)	Sí	Sí	Sí	
	Bastidor para inodoro (electrónico)	Sí	Sí	Sí	
Construcciones en paredes ligeras o delante de paredes macizas 	Bastidor para bidé	Sí	Sí	Sí	
	Bastidor para urinario Alimentación por pila	Sí ²⁾	Sí ³⁾	Sí	
	Bastidor para urinario Alimentación por corriente eléctrica	Sí	Sí	Sí	
	Bastidores para lavabo	Sí	Sí	Sí ⁴⁾	
	Bastidor para inodoro (mecánico)	Sí	Sí	Sí	
	Bastidor para inodoro (electrónico)	Sí	Sí	Sí	

¹⁾ En una casa con varias viviendas, a partir de un grosor de techo de 22 o 27 cm, cuando la planta baja posterior forma una unidad de uso propia y en la planta subterránea hay habitaciones de sensibilidad acústica baja (planta subterránea delante) o media (planta subterránea atrás) (p. ej. situación de espacios "baño encima de baño").

²⁾ Exigencias mínimas cumplidas

³⁾ Nivel de insonorización SSt II cumplido

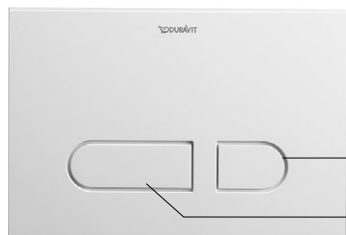
⁴⁾ En una casa con varias viviendas, con un grosor de techo a partir de de 24 cm, cuando la planta baja posterior forma una unidad de uso propia y en la planta subterránea hay habitaciones con sensibilidad acústica baja (planta subterránea delante) y media (planta subterránea atrás) (p. ej. situación de espacios "baño encima de baño").

DuraSystem® Información de producto

Pulsadores para inodoros

Los pulsadores A1 (mecánicos) y A2 (electrónicos) DuraSystem® se encuentran disponibles en vidrio o en material sintético de alta calidad y están especialmente diseñados con un lenguaje de forma refinado.

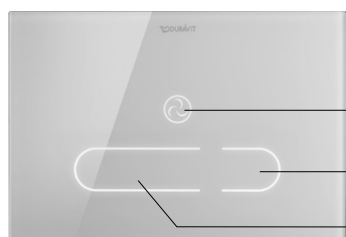
Pulsador A1



Descarga pequeña aproximadamente 3,0 l (valores de ajustes: a partir de 3,0 l)

Descarga completa aproximadamente 6,0 l (valores de ajustes: aproximadamente 4,5 - 7,0 l)

Pulsador A2



Absorción de olores

Descarga pequeña: aproximadamente 3,0 l (valores de ajustes: aproximadamente 3,0 l - 4,0 l)

Descarga completa: aproximadamente 6,0 l (valores de ajustes: aproximadamente 4,0 l - 7,0 l)

Funciones básicas

Manejo manual

Funciones básicas como la descarga completa, la pequeña y la absorción de olores pueden seleccionarse directamente a través de los correspondientes símbolos en el pulsador. La función de absorción de olores solo está disponible en el bastidor para inodoro # WD1014 000 000.

Absorción de olores

El inodoro con ventilador silencioso se encarga de mantener un ambiente agradable: los olores procedentes del inodoro se absorben directamente a través del tubo de lavado antes de que puedan expandirse. El sistema sin filtro funciona de forma muy silenciosa. La absorción de olores se puede activar tanto de forma manual como a través de la detección automática de personas.

Manejo sin contacto

A partir de una distancia aproximada de 1 cm delante del pulsador pueden seleccionarse las funciones básicas también sin contacto. De este modo se evitan las marcas de los dedos en el pulsador.

Configuración mediante el mando a distancia

- Cantidad de agua para la descarga: descarga completa o pequeña
- Descarga automática: activar/desactivar
- Descarga higiénica: inicio, número de descargas, intervalos de descarga
- Absorción de olores: automática/manual, tiempo del paro retardado, fuerza de absorción
- Iluminación nocturna: activar/desactivar
- Función de bloqueo: activar/desactivar
- Zonas de detección: ajustar la zona de detección
- Reset: restaurar la configuración a los ajustes de fábrica

Protección y seguridad

En caso de una avería en la corriente eléctrica, se activa de forma inmediata la alimentación de emergencia (alimentación por pila) y automáticamente se desactivan varias funciones para reducir la energía requerida.

Los pulsadores A1 para inodoro en material sintético blanco o cromado brillante pueden montarse tanto a ras de pared (con excepción del montaje en paredes macizas y elementos de altura constructiva reducida) o sobrepuestos. Para el montaje a ras de pared se requiere de un marco de montaje especial (pedir por separado). En todos los demás modelos, la fijación del pulsador se realiza de forma convencional sobre la pared. El pulsador A1 con superficie de diseño en vidrio no se puede combinar con elementos recortados.

La principal característica del pulsador A2 para inodoro es su sistema electrónico de detección por infrarrojos. El pulsador se ilumina solo cuando está activo (a no ser que la iluminación nocturna esté activada) y los símbolos se iluminan según se va acercando el usuario. La zona de detección de personas se puede adaptar a las condiciones locales.

Funciones adicionales

Descarga automática

Si el usuario abandona el inodoro sin haber realizado ninguna descarga, se activa automáticamente una descarga completa.

Descarga higiénica

En caso de no utilizar el inodoro se realizan descargas periódicas para evitar que el agua se estanque en el sistema de tubería.

Iluminación nocturna

En entornos oscuros, todos los botones están permanentemente iluminados. La función de iluminación nocturna se enciende y se apaga de forma automática en función de la luminosidad del entorno.

Función de limpieza

Para evitar descargas erróneas durante el proceso de limpieza, se puede bloquear el pulsador durante 2 minutos mediante una combinación de teclas.

Función de bloqueo

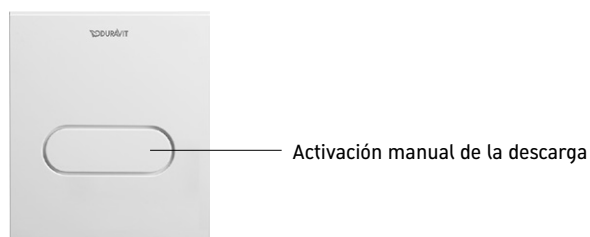
Permite evitar que los niños jueguen con el pulsador y el correspondiente consumo elevado de agua. Si el pulsador se acciona con demasiada frecuencia en poco tiempo, los botones se ocultan durante 2 minutos y las funciones permanecen bloqueadas durante este período de tiempo.

DuraSystem® Información de producto

Pulsador para urinario

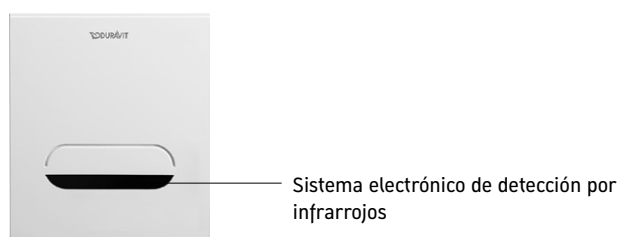
Todos los pulsadores para urinario se instalan de forma convencional sobre los azulejos.

Pulsador A1



Los pulsadores A1 para urinario se encuentran disponibles en material sintético, en blanco o en cromado brillante, y en cristal ESG blanco.

Pulsador A2



Los pulsadores A2 con sistema electrónico de detección por infrarrojos están disponibles en cinc moldeado a presión (blanco o cromado brillante), según si es para alimentación mediante pila o mediante corriente eléctrica.

Sistema electrónico de detección por infrarrojos

El sensor de infrarrojos detecta a los usuarios que se aproximan y activa de forma automática una descarga en el caso de que permanezcan durante cierto tiempo.

Configuración del teclado auxiliar

Detrás de la placa del pulsador se encuentra un teclado auxiliar. El teclado auxiliar permite ajustar y modificar las funciones básicas, así como restaurar el sistema electrónico a los ajustes de fábrica.

Configuración del mando a distancia

Todas las funciones básicas y adicionales se pueden controlar también con el mando a distancia suministrado.

Protección y seguridad

Un tornillo de seguridad asegura la placa del pulsador en el lugar de montaje y proporciona mayor seguridad en entornos públicos.

Funciones básicas

Descarga principal

Si el usuario se aleja de la zona de detección tras permanecer cierto tiempo, se activa una descarga automática.

Tiempo de descarga ajustable: 2-10 segundos

Predescarga (no está disponible con alimentación por pila*)

Adicionalmente a la descarga principal puede activarse una predescarga que se activa cuando el usuario entra en la zona de detección.

Zona de detección

Zona de detección ajustable: aproximadamente 40 - 100 cm

Reset

La función de reset permite restaurar la configuración a los ajustes de fábrica.

Funciones adicionales

Cantidad de agua para la descarga dinámica

Si aumenta la frecuencia de usuarios, se reduce automáticamente el tiempo de la descarga principal y, por tanto, también el consumo de agua.

Descarga higiénica

En caso de no utilizar el urinario se realizan descargas periódicas para evitar que el agua se estanque en el sistema de tubería.

Se pueden ajustar tanto la cantidad de agua para la descarga como el intervalo de descarga.

Función de limpieza (no disponible con alimentación por pila*)

Interrupción de la descarga principal para facilitar la limpieza del urinario o permitir que el producto de limpieza pueda actuar.

Descarga de limpieza (no está disponible con alimentación por pila*)

Activar una descarga para facilitar la eliminación de los productos de limpieza utilizados en el urinario.

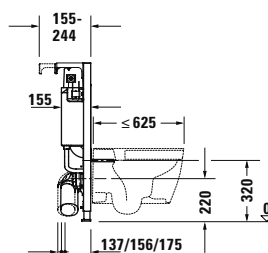
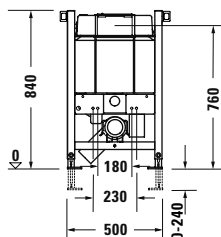
* Para conservar la capacidad de la pila, el volumen de funciones es más reducido en este tipo de pulsadores

DuraSystem® Información de producto

Antiguo número de artículo	Nuevo número de artículo	
# WD1001 000 000	# WD1011 000 000	Bastidor para inodoro, estándar
# WD1002 000 000	# WD1012 000 000	Bastidor para inodoro, absorción de olores manual
# WD1003 000 000	# WD1013 000 000	Bastidor para inodoro, descarga higiénica integrada
# WD1004 000 000	# WD1014 000 000	Bastidor para inodoro, absorción de olores, descarga higiénica
# WD1005 000 000	# WD1015 000 000	Bastidor para inodoro para montaje en paredes macizas
# WD1006 000 000	# WD1016 000 000	Bastidor para inodoro, estándar 84 cm
# WD1007 000 000	# WD1017 000 000	Bastidor para inodoro, Basic 84 cm
# WD1008 000 000	# WD1018 000 000	Bastidor para inodoro, estándar 99 cm
# WD1009 000 000	# WD1019 000 000	Bastidor para inodoro, Basic 99 cm
# WD1010 000 000	# WD1020 000 000	Bastidor para inodoro, Basic
# WD2001 000 000	# WD2004 000 000	Bastidor para lavabo, estándar
# WD2002 000 000	# WD2005 000 000	Bastidor para lavabo, especial
# WD2003 000 000	# WD2006 000 000	Bastidor para lavabo, para grifería mural
# WD3001 000 000	# WD3003 000 000	Bastidor para urinario, estándar
# WD3002 000 000	# WD3004 000 000	Bastidor para urinario para cisternas empotradas
# WD4001 000 000	# WD4002 000 000	Bastidor para bidé
# WD6005 000 000	# WD6012 000 000	Set de prolongación 240 mm
# WD6006 000 000	# WD6013 000 000	Elemento de ampliación
# WD6007 000 000	# WD6014 000 000	Accesorio para elemento de ampliación
# WD6008 000 000	# WD6015 000 000	Set de insonorización
# WD6011 000 000	# WD6016 000 000	Accesorios de montaje individual

DuraSystem® Bastidores

Bastidor - inodoro, estándar 84 cm

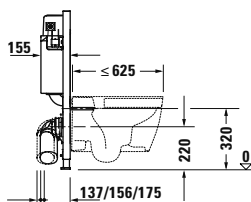
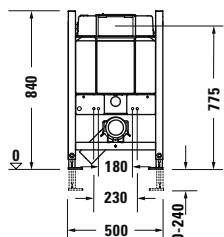


Descripción	Medida mm	Peso kg	Nº de artículo	USD
Bastidor premontado para inodoro suspendido autoportante, para montaje en paredes ligeras , apto para ser recubierto con placas ligeras, marco pulverizado, para inodoros con una profundidad de <= 625 mm, patas ajustables en altura 0 - 240 mm, preparado para SensoWash, accionamiento mecánico superior o frontal, montaje sin herramientas de la placa de revisión (transparente), Cumple con la normativa de protección contra el ruido según DIN 4109 y VDI 4100 (junto con el set de insonorización WD6015 000 000)	500 x 840	12,4	WD1016 000 000	576
Cisterna cisterna empotrada comprobada CE según EN 14055, cantidad máxima de descarga 9l , marca de altura de llenado, técnica de descarga de 2 cantidades, cantidad de descarga ajustable, protegido contra agua de condensación, reductora para la regulación del flujo de agua,				
Suministro codo de desagüe PE para pared DN 90/90, set de conexión desagüe PE de DN 90 de pared, set de fijación M12 para inodoro suspendido, accesorios de montaje para paredes ligeras, accesorios para montaje individual, codo PE de pared para inodoro suspendido DN90/110, 2 embellecedores				
Pulsadores				
Pulsador A1, para inodoro, material sintético, blanco	217 x 146,5	0,3	WD5001 011 000	84
Pulsador A1, para inodoro, material sintético, cromado brillante	217 x 146,5	0,3	WD5001 021 000	140
Accesorios				
Descarga higiénica, funcionamiento con pila	184 x 102,5	0,3	WD6003 000 000	1.066
Set de alargo 240 mm		1,5	WD6012 000 000	114
Set de insonorización para montaje individual	65 x 36	0,2	WD6015 000 000	39
Set de conexión para inodoro suspendido, alargado, 365 mm		0,8	WD6010 000 000	144
Set conexión dual, en combinación con asiento de lavado SensoWash			100730 000 0	76
Set conexión dual, en combinación con SensoWash Starck f			100731 000 0	76

Infobox: Apto para un recubrimiento de paredes ligeras con un grosor mínimo de 25 mm / El marco de montaje a ras se necesita para su recubrimiento en el montaje en obra. Apto para el montaje en paredes ligeras con un grueso mínimo de 25 mm. / Lavado higiénico solo es posible con accionamiento frontal / El pulsador A1 de material sintético se puede montar a ras de pared (salvo en paredes de obra y elementos de altura reducida). Para un montaje a ras se debe pedir un marco para empotrar # WD6001 011 000 (blanco) o #WD6001 021 000 (cromado brillante)

DuraSystem® Bastidores

Bastidor - inodoro, básico 84 cm

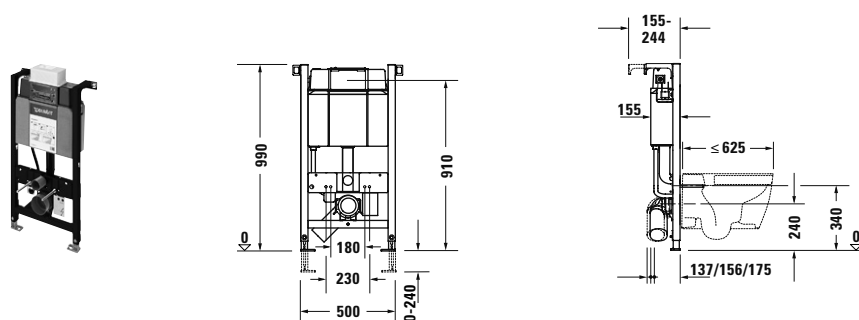


Descripción	Medida mm	Peso kg	Nº de artículo	USD
Bastidor premontado para inodoro suspendido autoportante, para montaje en paredes ligeras, apto para ser recubierto con placas ligeras, marco pulverizado, para inodoros con una profundidad de ≤ 625 mm, patas ajustables en altura 0 - 240 mm, accionamiento mecánico superior o frontal, montaje sin herramientas de la placa de revisión (transparente), Cumple con la normativa de protección contra el ruido según DIN 4109 y VDI 4100 (junto con el set de insonorización WD6015 000 000)	500 x 840	11,9	WD1017 000 000	496
Cisterna cisterna empotrada comprobada CE según EN 14055, cantidad máxima de descarga 9l, marca de altura de llenado, técnica de descarga de 2 cantidades, cantidad de descarga ajustable, protegido contra agua de condensación, reductora para la regulación del flujo de agua				
Suministro codo de desagüe PE para pared DN 90/90, set de conexión desagüe PE de DN 90 de pared, set de fijación M12 para inodoro suspendido, accesorios de montaje para paredes ligeras, codo PE de pared para inodoro suspendido DN90/110, 2 embellecedores				
Pulsadores				
Pulsador A1, para inodoro, material sintético, blanco	217 x 146,5	0,3	WD5001 011 000	84
Pulsador A1, para inodoro, material sintético, cromado brillante	217 x 146,5	0,3	WD5001 021 000	140
Accesorios				
Descarga higiénica, funcionamiento con pila	184 x 102,5	0,3	WD6003 000 000	1.066
Set de alargó 240 mm		1,5	WD6012 000 000	114
Set de insonorización para montaje individual	65 x 36	0,2	WD6015 000 000	39
Set de conexión para inodoro suspendido, alargado, 365 mm		0,8	WD6010 000 000	144
Accesorios de montaje para instalación individual	68 x 78	0,9	WD6016 000 000	39
Set de preinstalación, en combinación con SensoWash			005072 000 0	65

Infobox: Apto para un recubrimiento de paredes ligeras con un grosor mínimo de 25 mm / El marco de montaje a ras se necesita para su recubrimiento en el montaje en obra. Apto para el montaje en paredes ligeras con un grueso mínimo de 25 mm. / Lavado higiénico solo es posible con accionamiento frontal / El pulsador A1 de material sintético se puede montar a ras de pared (salvo en paredes de obra y elementos de altura reducida). Para un montaje a ras se debe pedir un marco para empotrar # WD6001 011 000 (blanco) o #WD6001 021 000 (cromado brillante) / Necesario en instalación en obra # 005072

DuraSystem® Bastidores

Bastidor - inodoro, estándar 99 cm

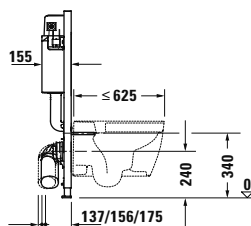
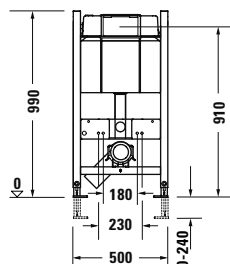


Descripción	Medida mm	Peso kg	Nº de artículo	USD
Bastidor premontado para inodoro suspendido autoportante, para montaje en paredes ligeras , apto para ser recubierto con placas ligeras, marco pulverizado, para inodoros con una profundidad de <= 625 mm, patas ajustables en altura 0 - 240 mm, preparado para SensoWash, accionamiento mecánico superior o frontal, montaje sin herramientas de la placa de revisión (transparente), Cumple con la normativa de protección contra el ruido según DIN 4109 y VDI 4100 (junto con el set de insonorización WD6015 000 000)	500 x 990	13,4	WD1018 000 000	577
Cisterna cisterna empotrada comprobada CE según EN 14055, cantidad máxima de descarga 9l , marca de altura de llenado, técnica de descarga de 2 cantidades, cantidad de descarga ajustable, protegido contra agua de condensación, reductora para la regulación del flujo de agua				
Suministro codo de desagüe PE para pared DN 90/90, set de conexión desagüe PE de DN 90 de pared, set de fijación M12 para inodoro suspendido, accesorios de montaje para paredes ligeras, accesorios para montaje individual, codo PE de pared para inodoro suspendido DN90/110, 2 embellecedores				
Pulsadores Pulsador A1, para inodoro, material sintético, blanco Pulsador A1, para inodoro, material sintético, cromado brillante	217 x 146,5	0,3	WD5001 011 000 WD5001 021 000	84 140
Accesorios Descarga higiénica, funcionamiento con pila Set de alargó 240 mm Set de insonorización para montaje individual Set de conexión para inodoro suspendido, alargado, 365 mm Set conexión dual, en combinación con asiento de lavado SensoWash Set conexión dual, en combinación con SensoWash Starck f	184 x 102,5	0,3	WD6003 000 000 WD6012 000 000 WD6015 000 000 WD6010 000 000 100730 000 0 100731 000 0	1.066 114 39 144 76 76

Infobox: Apto para un recubrimiento de paredes ligeras con un grosor mínimo de 25 mm / El marco de montaje a ras se necesita para su recubrimiento en el montaje en obra. Apto para el montaje en paredes ligeras con un grueso mínimo de 25 mm. / Lavado higiénico solo es posible con accionamiento frontal / El pulsador A1 de material sintético se puede montar a ras de pared (salvo en paredes de obra y elementos de altura reducida). Para un montaje a ras se debe pedir un marco para empotrar # WD6001 011 000 (blanco) o #WD6001 021 000 (cromado brillante)

DuraSystem® Bastidores

Bastidor - inodoro, básico 99 cm

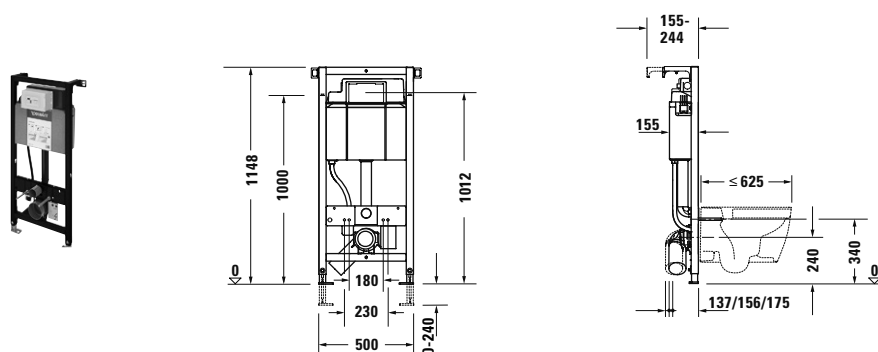


Descripción	Medida mm	Peso kg	Nº de artículo	USD
Bastidor premontado para inodoro suspendido autoportante, para montaje en paredes ligeras , apto para ser recubierto con placas ligeras, marco pulverizado, para inodoros con una profundidad de <= 625 mm, patas ajustables en altura 0 - 240 mm, accionamiento mecánico superior o frontal, montaje sin herramientas de la placa de revisión (transparente), Cumple con la normativa de protección contra el ruido según DIN 4109 y VDI 4100 (junto con el set de insonorización WD6015 000 000)	500 x 990	12,9	WD1019 000 000	494
Cisterna cisterna empotrada comprobada CE según EN 14055, cantidad máxima de descarga 9l , marca de altura de llenado, técnica de descarga de 2 cantidades, cantidad de descarga ajustable, protegido contra agua de condensación, reductora para la regulación del flujo de agua				
Suministro codo de desagüe PE para pared DN 90/90, set de conexión desagüe PE de DN 90 de pared, set de fijación M12 para inodoro suspendido, accesorios de montaje para paredes ligeras, codo PE de pared para inodoro suspendido DN90/110, 2 embellecedores				
Pulsadores Pulsador A1, para inodoro, material sintético, blanco	217 x 146,5	0,3	WD5001 011 000	84
Pulsador A1, para inodoro, material sintético, cromado brillante	217 x 146,5	0,3	WD5001 021 000	140
Accesorios Descarga higiénica, funcionamiento con pila	184 x 102,5	0,3	WD6003 000 000	1.066
Set de alargo 240 mm		1,5	WD6012 000 000	114
Set de insonorización para montaje individual	65 x 36	0,2	WD6015 000 000	39
Set de conexión para inodoro suspendido, alargado, 365 mm		0,8	WD6010 000 000	144
Accesorios de montaje para instalación individual	68 x 78	0,9	WD6016 000 000	39
Set de preinstalación, en combinación con SensoWash			005072 000 0	65

Infobox: Apto para un recubrimiento de paredes ligeras con un grosor mínimo de 25 mm / El marco de montaje a ras se necesita para su recubrimiento en el montaje en obra. Apto para el montaje en paredes ligeras con un grosor mínimo de 25 mm. / Lavado higiénico solo es posible con accionamiento frontal / El pulsador A1 de material sintético se puede montar a ras de pared (salvo en paredes de obra y elementos de altura reducida). Para un montaje a ras se debe pedir un marco para empotrar # WD6001 011 000 (blanco) o #WD6001 021 000 (cromado brillante) / Necesario en instalación en obra # 005072

DuraSystem® Bastidores

Bastidor - inodoro, estándar

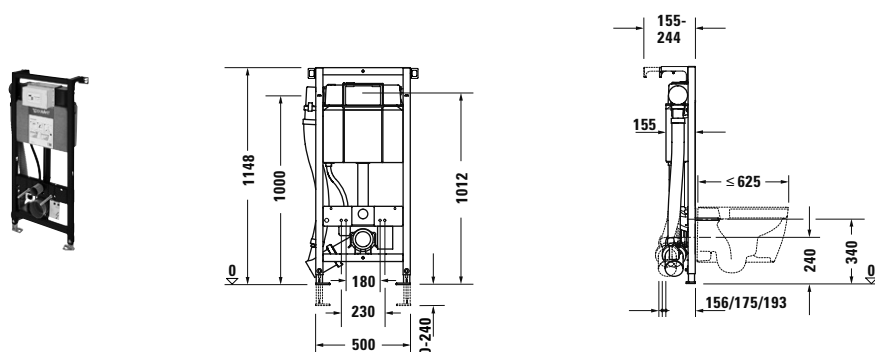


Descripción	Medida mm	Peso kg	Nº de artículo	USD
Bastidor premontado para inodoro suspendido para montaje en paredes ligeras, autoportante, apto para ser recubierto con placas ligeras, marco pulverizado, para inodoros con una profundidad de ≤ 625 mm, patas ajustables en altura 0 - 240 mm, preparado para SensoWash, accionamiento mecánico frontal, acceso óptimo para herramientas, marca de referencia de un metro de altura y una marca de eje central, montaje sin herramientas de la placa de revisión (transparente), Cumple con la normativa de protección contra el ruido según DIN 4109 y VDI 4100 (junto con el set de insonorización WD6015 000 000)	500 x 1148	14,2	WD1011 000 000	516
Cisterna cisterna empotrada comprobada CE según EN 14055, cantidad máxima de descarga 9l, marca de altura de llenado, técnica de descarga de 2 cantidades, cantidad de descarga ajustable, protegido contra agua de condensación, reductora para la regulación del flujo de agua				
Suministro codo de desagüe PE para pared DN 90/90, set de conexión desagüe PE de DN 90 de pared, set de fijación M12 para inodoro suspendido, accesorios de montaje para paredes ligeras, accesorios para montaje individual, codo PE de pared para inodoro suspendido DN90/110, 2 embellecedores				
Pulsadores				
Pulsador A1, para inodoro, material sintético, blanco	217 x 146,5	0,3	WD5001 011 000	84
Pulsador A1, para inodoro, material sintético, cromado brillante	217 x 146,5	0,3	WD5001 021 000	140
Pulsador A1, para inodoro, vidrio blanco	229,8 x 157	0,7	WD5002 012 000	485
Accesorios				
Marco para empotrar, de material sintético	224,4 x 154	0,3	WD6001 011 000	214
Marco para empotrar, de material sintético	224,4 x 154	0,3	WD6001 021 000	276
Descarga higiénica, funcionamiento con corriente eléctrica	184 x 102,5	0,3	WD6002 000 000	989
Descarga higiénica, funcionamiento con pila	184 x 102,5	0,3	WD6003 000 000	1.066
Set de obra para descarga higiénica, funcionamiento con corriente eléctrica		0,4	WD6004 000 000	293
Set de alargó 240 mm		1,5	WD6012 000 000	114
Set de insonorización para montaje individual	65 x 36	0,2	WD6015 000 000	39
Set de conexión para inodoro suspendido, alargado, 365 mm		0,8	WD6010 000 000	144
Set conexión dual, en combinación con asiento de lavado SensoWash			100691 000 0	114
Set conexión dual, en combinación con SensoWash Starck f			100731 000 0	76

Infobox: Apto para un recubrimiento de paredes ligeras con un grosor mínimo de 25 mm / El marco de montaje a ras se necesita para su recubrimiento en el montaje en obra. Apto para el montaje en paredes ligeras con un grosor mínimo de 25 mm. / El pulsador A1 de material sintético se puede montar a ras de pared (salvo en paredes de obra y elementos de altura reducida). Para un montaje a ras se debe pedir un marco para empotrar # WD6001 011 000 (blanco) o #WD6001 021 000 (cromado brillante) / Lavado higiénico solo es posible con accionamiento frontal / Para la instalación de una descarga higiénica con corriente eléctrica es obligatorio pedir el set de obra # WD6004 000 000 (se necesita para la instalación en obra)

DuraSystem® Bastidores

Bastidor - inodoro con absorción de olores manual

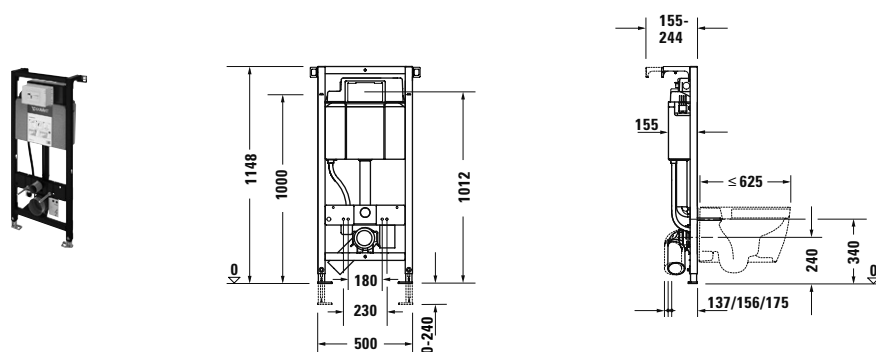


Descripción	Medida mm	Peso kg	Nº de artículo	USD
Bastidor premontado para inodoro suspendido autoportante, para montaje en paredes ligeras, apto para ser recubierto con placas ligeras, marco pulverizado, para inodoros con una profundidad de ≤ 625 mm, patas ajustables en altura 0 - 240 mm, preparado para SensoWash, accionamiento mecánico frontal, marca de referencia de un metro de altura y una marca de eje central, montaje sin herramientas de la placa de revisión (transparente), Cumple con la normativa de protección contra el ruido según DIN 4109 y VDI 4100 (junto con el set de insonorización WD6015 000 000), con absorción de olores con ventilador integrado, puesta en marcha manual del ventilador, válvula antiretorno para olores	500 x 1148	15,9	WD1012 000 000	1.459
Cisterna cisterna empotrada comprobada CE según EN 14055, cantidad máxima de descarga 9l , marca de altura de llenado, técnica de descarga de 2 cantidades, cantidad de descarga ajustable, protegido contra agua de condensación, reductora para la regulación del flujo de agua				
Suministro set de obra, incl. fuente de alimentación empotrada 100-240 V AC /24 V DC, codo de desagüe PE para pared DN 90/90, set de conexión desagüe PE de DN 90 de pared, set de fijación M12 para inodoro suspendido, accesorios de montaje para paredes ligeras, accesorios para montaje individual, codo PE de pared para inodoro suspendido DN90/110, 2 embellecedores				
Pulsadores				
Pulsador A1, para inodoro, material sintético, blanco	217 x 146,5	0,3	WD5001 011 000	84
Pulsador A1, para inodoro, material sintético, cromado brillante	217 x 146,5	0,3	WD5001 021 000	140
Pulsador A1, para inodoro, vidrio blanco	229,8 x 157	0,7	WD5002 012 000	485
Accesorios				
Marco para empotrar, de material sintético	224,4 x 154	0,3	WD6001 011 000	214
Marco para empotrar, de material sintético	224,4 x 154	0,3	WD6001 021 000	276
Set de alargó 240 mm		1,5	WD6012 000 000	114
Set de insonorización para montaje individual	65 x 36	0,2	WD6015 000 000	39
Set de conexión para inodoro suspendido, alargado, 365 mm		0,8	WD6010 000 000	144
Set conexión dual, en combinación con asiento de lavado SensoWash			100691 000 0	114
Set conexión dual, en combinación con SensoWash Starck f			100731 000 0	76

Infobox: Apto para un recubrimiento de paredes ligeras con un grosor mínimo de 25 mm / El marco de montaje a ras se necesita para su recubrimiento en el montaje en obra. Apto para el montaje en paredes ligeras con un grueso mínimo de 25 mm. / El pulsador A1 de material sintético se puede montar a ras de pared (salvo en paredes de obra y elementos de altura reducida). Para un montaje a ras se debe pedir un marco para empotrar # WD6001 011 000 (blanco) o #WD6001 021 000 (cromado brillante) / Por la reducida potencia del ventilador y el consiguiente flujo de absorción limitado, la absorción de olores no puede utilizarse como sustituto para la ventilación del espacio según DIN 18701. La absorción de olores no puede combinarse con los inodoros #254609, #021009, #221509 / Para la absorción de olores de un bastidor de inodoro de forma manual se necesita un interruptor en obra / Set de obra incl. la fuente de alimentación forma parte del bastidor del inodoro

DuraSystem® Bastidores

Bastidor - inodoro con descarga higiénica integrada

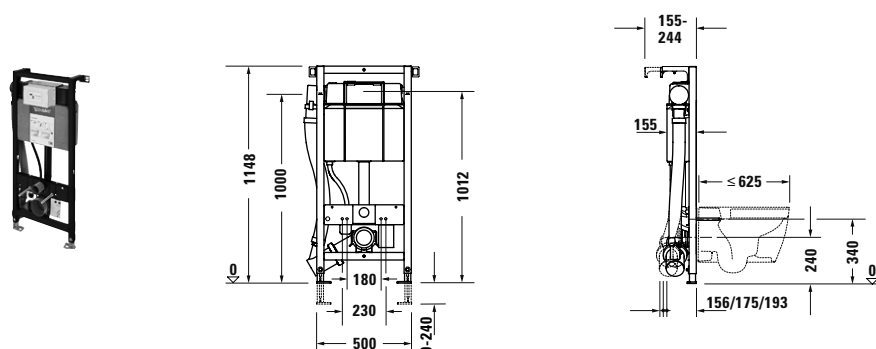


Descripción	Medida mm	Peso kg	Nº de artículo	USD
Bastidor premontado para inodoro suspendido descarga higiénica integrada, autoportante, para montaje en paredes ligeras , apto para ser recubierto con placas ligeras, marco pulverizado, para inodoros con una profundidad de ≤ 625 mm, patas ajustables en altura 0 - 240 mm, preparado para SensoWash, pulsador electrónico frontal, acceso óptimo para herramientas, marca de referencia de un metro de altura y una marca de eje central, montaje sin herramientas de la placa de revisión (transparente), Cumple con la normativa de protección contra el ruido según DIN 4109 y VDI 4100 (junto con el set de insonorización WD6015 000 000)	500 x 1148	14,7	WD1013 000 000	1.055
Cisterna cisterna empotrada comprobada CE según EN 14055, cantidad máxima de descarga 9l , marca de altura de llenado, técnica de descarga de 2 cantidades, cantidad de descarga ajustable, protegido contra agua de condensación, reductora para la regulación del flujo de agua				
Suministro set de obra, incl. fuente de alimentación empotrada 100-240 V AC /24 V DC, codo de desagüe PE para pared DN 90/90, set de conexión desagüe PE de DN 90 de pared, set de fijación M12 para inodoro suspendido, accesorios de montaje para paredes ligeras, accesorios para montaje individual, codo PE de pared para inodoro suspendido DN90/110, 2 embellecedores				
Pulsadores Pulsador A2, para inodoro, vidrio blanco	229,8 x 157	0,9	WD5003 012 000	1.008
Accesorios Set de alargó 240 mm		1,5	WD6012 000 000	114
Set de insonorización para montaje individual	65 x 36	0,2	WD6015 000 000	39
Set de conexión para inodoro suspendido, alargado, 365 mm		0,8	WD6010 000 000	144
Set conexión dual, en combinación con asiento de lavado SensoWash			100691 000 0	114
Set de acoplamiento, en combinación con SensoWash Starck f			100729 000 0	87
Set conexión dual, en combinación con SensoWash Starck f			100731 000 0	76

Infobox: Apto para un recubrimiento de paredes ligeras con un grosor mínimo de 25 mm / # 100729 necesario para montaje en obra / Set de obra incl. la fuente de alimentación forma parte del bastidor del inodoro / La zona de registro para el reconocimiento de usuario en el pulsador electrónico puede ajustarse mediante el mando a distancia

DuraSystem® Bastidores

Bastidor de inodoro, absorción de olores, descarga higiénica

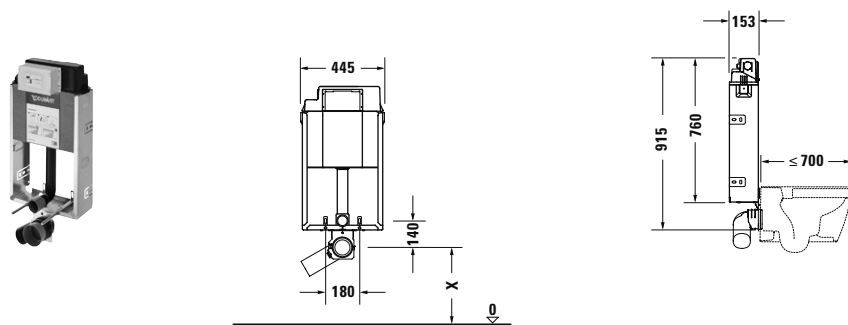


Descripción	Medida mm	Peso kg	Nº de artículo	USD
Bastidor premontado para inodoro suspendido descarga higiénica integrada, autoportante, para montaje en paredes ligeras , apto para ser recubierto con placas ligeras, marco pulverizado, para inodoros con una profundidad de <= 625 mm, patas ajustables en altura 0 - 240 mm, preparado para SensoWash, pulsador electrónico frontal, marca de referencia de un metro de altura y una marca de eje central, montaje sin herramientas de la placa de revisión (transparente), Cumple con la normativa de protección contra el ruido según DIN 4109 y VDI 4100 (junto con el set de insonorización WD6015 000 000), con absorción de olores con ventilador integrado, puesta en marcha electrónica del ventilador mediante detección de personas o manual- mente con el pulsador, válvula antiretorno para olores	500 x 1148	16,0	WD1014 000 000	1.839
Cisterna cisterna empotrada comprobada CE según EN 14055, cantidad máxima de descarga 9l , marca de altura de llenado, técnica de descarga de 2 cantidades, cantidad de descarga ajustable, protegido contra agua de condensación, reductora para la regulación del flujo de agua				
Suministro set de obra, incl. fuente de alimentación empotrada 100-240 V AC /24 V DC, codo de desagüe PE para pared DN 90/90, set de conexión desagüe PE de DN 90 de pared, set de fijación M12 para inodoro suspendido, accesorios de montaje para paredes ligeras, accesorios para montaje individual, codo PE de pared para inodoro suspendido DN90/110, 2 embellecedores				
Pulsadores Pulsador A2, para inodoro, vidrio blanco	229,8 x 157	0,9	WD5003 012 000	1.008
Accesorios Set de alargo 240 mm		1,5	WD6012 000 000	114
Set de insonorización para montaje individual	65 x 36	0,2	WD6015 000 000	39
Set de conexión para inodoro suspendido, alargado, 365 mm		0,8	WD6010 000 000	144
Set conexión dual, en combinación con asiento de lavado SensoWash			100691 000 0	114
Set de acoplamiento, en combinación con SensoWash Starck f			100729 000 0	87
Set conexión dual, en combinación con SensoWash Starck f			100731 000 0	76

Infobox: Apto para un recubrimiento de paredes ligeras con un grosor mínimo de 25 mm / # 100729 necesario para montaje en obra / Por la reducida potencia del ventilador y el consiguiente flujo de absorción limitado, la absorción de olores no puede utilizarse como sustituto para la ventilación del espacio según DIN 18701. La absorción de olores no puede combinarse con los inodoros #254609, #021009, #221509 / Set de obra incl. la fuente de alimentación forma parte del bastidor del inodoro / La zona de registro para el reconocimiento de usuario en el pulsador electrónico puede ajustarse mediante el mando a distancia

DuraSystem® Bastidores

Bastidor - inodoro, para empotrar

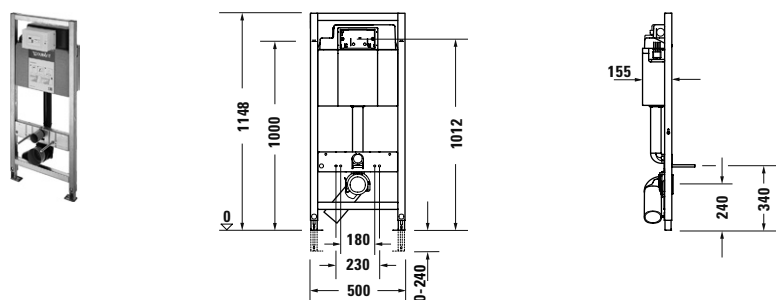


Descripción	Medida mm	Peso kg	Nº de artículo	USD
Bastidor premontado para inodoro suspendido acceso óptimo para herramientas, montaje sin herramientas de la placa de revisión (transparente), para empotrar en pared, bandas laterales galvanizadas, accionamiento mecánico frontal	445 x 915	6,7	WD1015 000 000	396
Cisterna cisterna empotrada comprobada CE según EN 14055, cantidad máxima de descarga 9l , marca de altura de llenado, técnica de descarga de 2 cantidades, cantidad de descarga ajustable, protegido contra agua de condensación, reductora para la regulación del flujo de agua				
Suministro codo de desagüe PE para pared DN 90/90, set de conexión desagüe PE de DN 90 de pared, set de fijación M12 para inodoro suspendido, codo PE de pared para inodoro suspendido DN90/110, 2 embellecedores				
Pulsadores				
Pulsador A1, para inodoro, material sintético, blanco	217 x 146,5	0,3	WD5001 011 000	84
Pulsador A1, para inodoro, material sintético, cromado brillante	217 x 146,5	0,3	WD5001 021 000	140
Pulsador A1, para inodoro, vidrio blanco.	229,8 x 157	0,7	WD5002 012 000	485
Accesorios				
Descarga higiénica, funcionamiento con corriente eléctrica	184 x 102,5	0,3	WD6002 000 000	989
Descarga higiénica, funcionamiento con pila	184 x 102,5	0,3	WD6003 000 000	1.066
Set de obra para descarga higiénica, funcionamiento con corriente eléctrica		0,4	WD6004 000 000	293
Set de conexión para inodoro suspendido, alargado, 365 mm		0,8	WD6010 000 000	144

Infobox: Apto para un recubrimiento de paredes ligeras con un grosor mínimo de 25 mm / El marco de montaje a ras se necesita para su recubrimiento en el montaje en obra. Apto para el montaje en paredes ligeras con un grosor mínimo de 25 mm. / Lavado higiénico solo es posible con accionamiento frontal / Para la instalación de una descarga higiénica con corriente eléctrica es obligatorio pedir el set de obra # WD6004 000 000 (se necesita para la instalación en obra) / El pulsador A1 de material sintético se puede montar a ras de pared (salvo en paredes de obra y elementos de altura reducida). Para un montaje a ras se debe pedir un marco para empotrar # WD6001 011 000 (blanco) o #WD6001 021 000 (cromado brillante)

DuraSystem® Bastidores

Bastidor - inodoro, básico

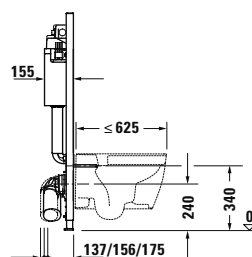
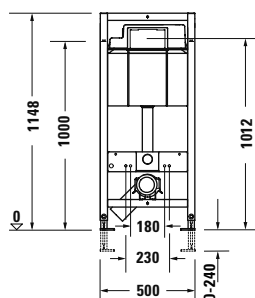


Descripción	Medida mm	Peso kg	Nº de artículo	USD
Bastidor premontado para inodoro suspendido autoportante, para montaje en paredes ligeras, apto para ser recubierto con placas ligeras, marco galvanizado, para inodoros con una profundidad de <= 625 mm, patas ajustables en altura 0 - 240 mm, accionamiento mecánico frontal, acceso óptimo para herramientas, marca de referencia de un metro de altura y una marca de eje central, montaje sin herramientas de la placa de revisión (transparente), cumple la normativa de insonorización según DIN 4109 y VDI 4100 (con el set de insonorización # WD6008 000 000)	500 x 1148	14,4	WD1010 000 000	389
Cisterna cisterna empotrada comprobada CE según EN 14055, cantidad máxima de descarga 9l, marca de altura de llenado, técnica de descarga de 2 cantidades, cantidad de descarga ajustable, protegido contra agua de condensación, reductora para la regulación del flujo de agua				
Suministro codo de desagüe PE para pared DN 90/90, set de conexión desagüe PE de DN 90 de pared, set de fijación M12 para inodoro suspendido, accesorios de montaje para paredes ligeras, codo PE de pared para inodoro suspendido DN90/110, 2 embellecedores				
Pulsadores				
Pulsador A1, para inodoro, vidrio blanco	229,8 x 157	0,7	WD5002 012 000	485
Pulsador A1, para inodoro, material sintético, blanco	217 x 146,5	0,3	WD5001 011 000	84
Pulsador A1, para inodoro, material sintético, cromado brillante	217 x 146,5	0,3	WD5001 021 000	140
Accesorios				
Marco para empotrar, de material sintético	224,4 x 154	0,3	WD6001 011 000	214
Marco para empotrar, de material sintético	224,4 x 154	0,3	WD6001 021 000	276
Descarga higiénica, funcionamiento con corriente eléctrica	184 x 102,5	0,3	WD6002 000 000	989
Descarga higiénica, funcionamiento con pila	184 x 102,5	0,3	WD6003 000 000	1.066
Set de obra para descarga higiénica, funcionamiento con corriente eléctrica		0,4	WD6004 000 000	293
Set de conexión para inodoro suspendido, alargado, 365 mm		0,8	WD6010 000 000	144
Set de preinstalación, en combinación con SensoWash			005072 000 0	65

Infobox: Apto para un recubrimiento de paredes ligeras con un grosor mínimo de 25 mm / El marco de montaje a ras se necesita para su recubrimiento en el montaje en obra. Apto para el montaje en paredes ligeras con un grosor mínimo de 25 mm. / El pulsador A1 de material sintético se puede montar a ras de pared (salvo en paredes de obra y elementos de altura reducida). Para un montaje a ras se debe pedir un marco para empotrar # WD6001 011 000 (blanco) o #WD6001 021 000 (cromado brillante) / Lavado higiénico solo es posible con accionamiento frontal / Para la instalación de una descarga higiénica con corriente eléctrica es obligatorio pedir el set de obra # WD6004 000 000 (se necesita para la instalación en obra) / Necesario en instalación en obra # 005072

DuraSystem® Bastidores

Bastidor - inodoro, básico

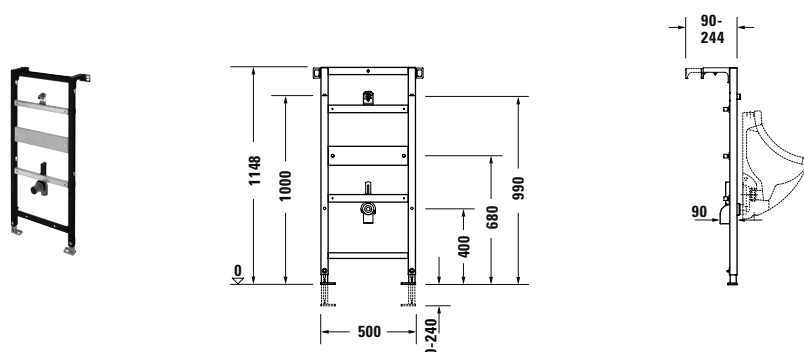


Descripción	Medida mm	Peso kg	Nº de artículo	USD
Bastidor premontado para inodoro suspendido autoportante, para montaje en paredes ligeras , apto para ser recubierto con placas ligeras, marco pulverizado, para inodoros con una profundidad de ≤ 625 mm, patas ajustables en altura 0 - 240 mm, accionamiento mecánico frontal, acceso óptimo para herramientas, marca de referencia de un metro de altura y una marca de eje central, montaje sin herramientas de la placa de revisión (transparente), Cumple con la normativa de protección contra el ruido según DIN 4109 y VDI 4100 (junto con el set de insonorización WD6015 000 000)	500 x 1148	14,4	WD1020 000 000	389
Cisterna cisterna empotrada comprobada CE según EN 14055, cantidad máxima de descarga 9l , marca de altura de llenado, técnica de descarga de 2 cantidades, cantidad de descarga ajustable, protegido contra agua de condensación, reductora para la regulación del flujo de agua				
Suministro codo de desagüe PE para pared DN 90/90, set de conexión desagüe PE de DN 90 de pared, set de fijación M12 para inodoro suspendido, accesorios de montaje para paredes ligeras, codo PE de pared para inodoro suspendido DN90/110, 2 embellecedores				
Pulsadores Pulsador A1, para inodoro, material sintético, blanco	217 x 146,5	0,3	WD5001 011 000	84
Pulsador A1, para inodoro, material sintético, cromado brillante	217 x 146,5	0,3	WD5001 021 000	140
Pulsador A1, para inodoro, vidrio blanco	229,8 x 157	0,7	WD5002 012 000	485
Accesorios Marco para empotrar, de material sintético	224,4 x 154	0,3	WD6001 011 000	214
Marco para empotrar, de material sintético	224,4 x 154	0,3	WD6001 021 000	276
Descarga higiénica, funcionamiento con corriente eléctrica	184 x 102,5	0,3	WD6002 000 000	989
Descarga higiénica, funcionamiento con pila	184 x 102,5	0,3	WD6003 000 000	1.066
Set de obra para descarga higiénica, funcionamiento con corriente eléctrica		0,4	WD6004 000 000	293
Set de alargo 240 mm		1,5	WD6012 000 000	114
Set de insonorización para montaje individual	65 x 36	0,2	WD6015 000 000	39
Set de conexión para inodoro suspendido, alargado, 365 mm		0,8	WD6010 000 000	144
Accesorios de montaje para instalación individual	68 x 78	0,9	WD6016 000 000	39
Set de preinstalación, en combinación con SensoWash			005072 000 0	65

Infobox: Apto para un recubrimiento de paredes ligeras con un grosor mínimo de 25 mm / El marco de montaje a ras se necesita para su recubrimiento en el montaje en obra. Apto para el montaje en paredes ligeras con un grosor mínimo de 25 mm. / El pulsador A1 de material sintético se puede montar a ras de pared (salvo en paredes de obra y elementos de altura reducida). Para un montaje a ras se debe pedir un marco para empotrar # WD6001 011 000 (blanco) o #WD6001 021 000 (cromado brillante) / Lavado higiénico solo es posible con accionamiento frontal / Para la instalación de una descarga higiénica con corriente eléctrica es obligatorio pedir el set de obra # WD6004 000 000 (se necesita para la instalación en obra) / Necesario en instalación en obra # 005072

DuraSystem® Bastidores

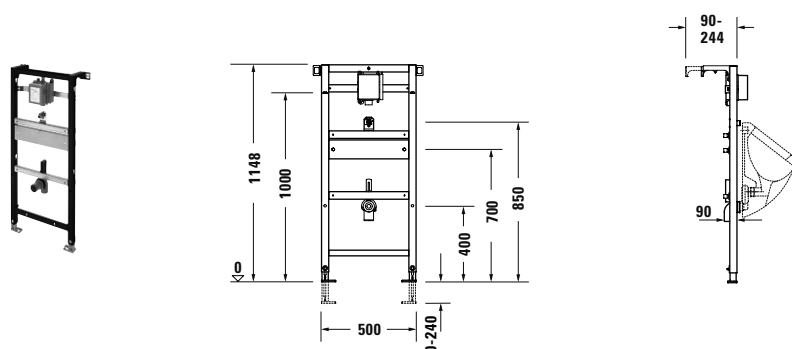
Bastidor - urinario, estándar



Descripción	Medida mm	Peso kg	Nº de artículo	USD
<p>Bastidor premontado para urinario para urinarios sin agua, para flujo o con un control de sensor integrado, travesaño de madera para fijación flexible de la cerámica, autoportante, para montaje en paredes ligeras, apto para ser recubierto con placas ligeras, marco pulverizado, patas ajustables en altura 0 - 240 mm, marca de referencia de un metro de altura y una marca de eje central, Cumple con la normativa de protección contra el ruido según DIN 4109 y VDI 4100 (junto con el set de insonorización WD6015 000 000), apto para flujo mecánico/electrónico sobre pared, travesaño sin necesidad de herramientas ajustable en altura</p>	500 x 1148	9,5	WD3003 000 000	366
<p>Suministro tornillo M8, tornillos de cabeza plana 5,0 x 16 mm, placa de pared insonorizada G1/2, abrazadera DN 50, codo HT DN 50, ángulo de fijación para urinario DuraStyle, accesorios de montaje para paredes ligeras, accesorios para montaje individual, 2 embellecedores</p>				
Accesorios				
Set de alargo 240 mm		1,5	WD6012 000 000	114
Set de insonorización para montaje individual	65 x 36	0,2	WD6015 000 000	39
Infobox: Apto para un recubrimiento de paredes ligeras con un grosor mínimo de 25 mm				

DuraSystem® Bastidores

Bastidor - urinario para cisterna empotrada

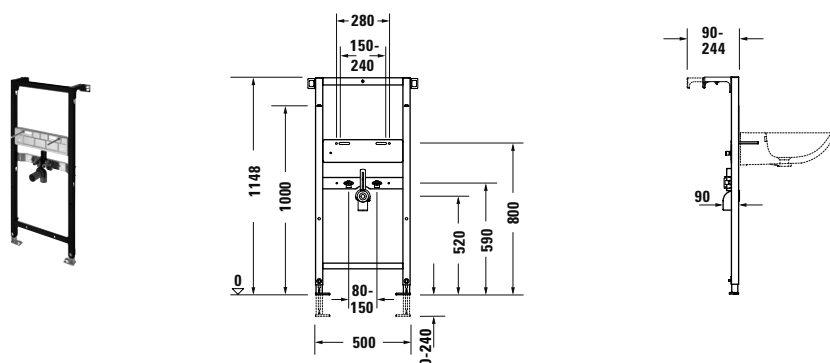


Descripción	Medida mm	Peso kg	Nº de artículo	USD
Bastidor premontado para urinario para urinario con alimentación posterior, travesaño de madera para fijación flexible de la cerámica, travesaño con caja de plástico para empotrar y fijación rápida, autoportante, para montaje en paredes ligeras , apto para ser recubierto con placas ligeras, marco pulverizado, patas ajustables en altura 0 - 240 mm, marca de referencia de un metro de altura y una marca de eje central, Cumple con la normativa de protección contra el ruido según DIN 4109 y VDI 4100 (junto con el set de insonorización WD6015 000 000), apto para pulsador manual/electrónico, travesaño sin necesidad de herramientas ajustable en altura, caja de plástico para empotrar, caja de plástico universal para control de urinario incl. protección para obra, conexión de red 100-240 V AC 50/60 Hz	500 x 1148	9,3	WD3004 000 000	586
Suministro tornillo M8, placa de pared insonorizada G1/2, abrazadera DN 50, codo HT DN 50, accesorios de montaje para paredes ligeras, accesorios para montaje individual, flexo R1/2, conexión de entrada G1/2 A con junta labial, 2 embellecedores				
Pulsadores				
Pulsador A1, para urinario, material sintético, blanco	130 x 150	0,6	WD5004 011 000	314
Pulsador A1, para urinario, material sintético, cromado brillante	130 x 150	0,6	WD5004 021 000	330
Pulsador A1, para urinario, vidrio blanco	140,5 x 157	0,7	WD5005 012 000	661
Pulsador A2, pila, para urinario, cinc moldeado a presión, blanco	130 x 150	0,8	WD5006 013 000	1.255
Pulsador A2, pila, para urinario, cinc moldeado a presión, cromado brillante	130 x 150	0,8	WD5006 023 000	1.275
Pulsador A2, para corriente eléctrica, urinario, cinc moldeado a presión, blanco	130 x 150	0,9	WD5007 013 000	1.267
Pulsador A2, para corriente eléctrica, urinario, cinc moldeado a presión, cromado brillante	130 x 150	0,9	WD5007 023 000	1.290
Accesorios				
Set de alargo 240 mm		1,5	WD6012 000 000	114
Set de insonorización para montaje individual	65 x 36	0,2	WD6015 000 000	39

Infobox: Apto para un recubrimiento de paredes ligeras con un grosor mínimo de 25 mm / La zona de registro para el reconocimiento de usuario en el pulsador electrónico puede ajustarse mediante el mando a distancia / El pulsador de urinario A2 es apto para urinarios con tapa / El mecanismo de descarga ajustable está incluido en el suministro del pulsador

DuraSystem® Bastidores

Bastidor - lavabo, estándar

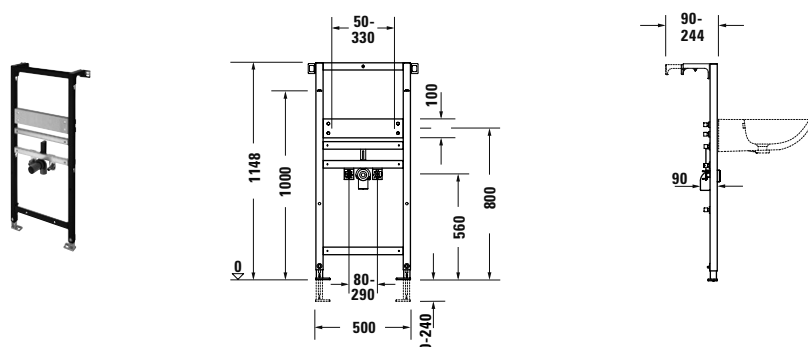


Descripción	Medida mm	Peso kg	Nº de artículo	USD
Bastidor premontado para lavabo travesaño metálico para fijación de cerámica, autoportante, para montaje en paredes ligeras, apto para ser recubierto con placas ligeras, marco pulverizado, patas ajustables en altura 0 - 240 mm, marca de referencia de un metro de altura y una marca de eje central, Cumple con la normativa de protección contra el ruido según DIN 4109 y VDI 4100 (junto con el set de insonorización WD6015 000 000), travesaño sin necesidad de herramientas ajustable en altura	500 x 1148	9,2	WD2004 000 000	278
Suministro perno roscado M10, placa de pared insonorizada G1/2, abrazadera DN 50, codo HT DN 50/40, accesorios de montaje para paredes ligeras, accesorios para montaje individual				
Accesorios Set de alargo 240 mm		1,5	WD6012 000 000	114
Elemento de ampliación	238 x 1148	6,0	WD6013 000 000	229
Apoyo para bastidor como elemento de ampliación	38 x 1148	2,9	WD6014 000 000	73
Set de insonorización para montaje individual	65 x 36	0,2	WD6015 000 000	39

Infobox: Apto para un recubrimiento de paredes ligeras con un grosor mínimo de 25 mm / El elemento de ampliación se puede montar directamente al lado del bastidor o de forma independiente como soporte único. / Al instalar el elemento de extensión como un solo soporte, se debe instalar # WD6014 000 000

DuraSystem® Bastidores

Bastidor - lavabo, especial

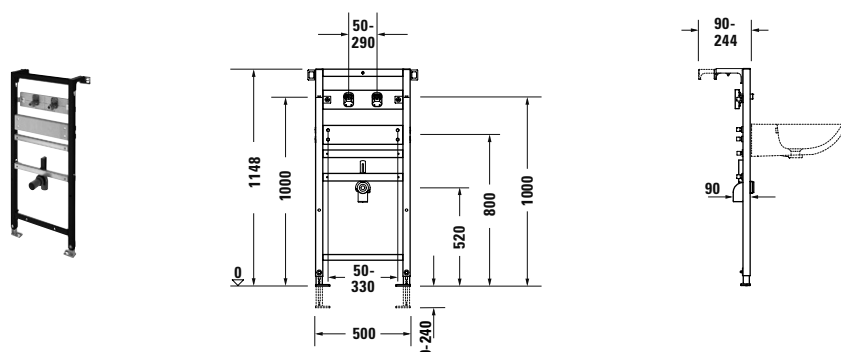


Descripción	Medida mm	Peso kg	Nº de artículo	USD
Bastidor premontado para lavabo travesaño de madera para fijación flexible de la cerámica, autoportante, para montaje en paredes ligeras, apto para ser recubierto con placas ligeras, marco pulverizado, patas ajustables en altura 0 - 240 mm, marca de referencia de un metro de altura y una marca de eje central, Cumple con la normativa de protección contra el ruido según DIN 4109 y VDI 4100 (junto con el set de insonorización WD6015 000 000), travesaño sin necesidad de herramientas ajustable en altura	500 x 1148	9,0	WD2005 000 000	424
Suministro tornillo M10, placa de pared insonorizada G1/2, abrazadera DN 50, codo HT DN 50/40, accesorios de montaje para paredes ligeras, accesorios para montaje individual				
Accesorios				
Set de alargo 240 mm		1,5	WD6012 000 000	114
Elemento de ampliación	238 x 1148	6,0	WD6013 000 000	229
Apoyo para bastidor como elemento de ampliación	38 x 1148	2,9	WD6014 000 000	73
Set de insonorización para montaje individual	65 x 36	0,2	WD6015 000 000	39

Infobox: Apto para un recubrimiento de paredes ligeras con un grosor mínimo de 25 mm / El elemento de ampliación se puede montar directamente al lado del bastidor o de forma independiente como soporte único. / Al instalar el elemento de extensión como un solo soporte, se debe instalar # WD6014 000 000

DuraSystem® Bastidores

Bastidor - lavabo para grifería mural

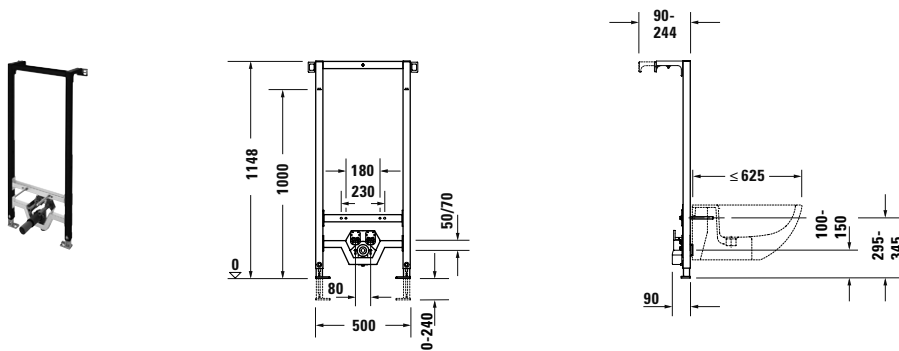


Descripción	Medida mm	Peso kg	Nº de artículo	USD
Bastidor premontado para lavabo travesaño de madera para fijación flexible de la cerámica, para lavabos cerámicos sin bancada para grifería mural, autoportante, para montaje en paredes ligeras , apto para ser recubierto con placas ligeras, marco pulverizado, patas ajustables en altura 0 - 240 mm, marca de referencia de un metro de altura y una marca de eje central, Cumple con la normativa de protección contra el ruido según DIN 4109 y VDI 4100 (junto con el set de insonorización WD6015 000 000), travesaño sin necesidad de herramientas ajustable en altura	500 x 1148	11,5	WD2006 000 000	376
Suministro tornillo M10, placa de pared insonorizada G1/2, abrazadera DN 50, codo HT DN 50/40, accesorios de montaje para paredes ligeras, accesorios para montaje individual				
Accesorios Set de alargo 240 mm		1,5	WD6012 000 000	114
Elemento de ampliación	238 x 1148	6,0	WD6013 000 000	229
Apoyo para bastidor como elemento de ampliación	38 x 1148	2,9	WD6014 000 000	73
Set de insonorización para montaje individual	65 x 36	0,2	WD6015 000 000	39

Infobox: Apto para un recubrimiento de paredes ligeras con un grosor mínimo de 25 mm / El elemento de ampliación se puede montar directamente al lado del bastidor o de forma independiente como soporte único. / Al instalar el elemento de extensión como un solo soporte, se debe instalar # WD6014 000 000

DuraSystem® Bastidores

Bastidor de bidé

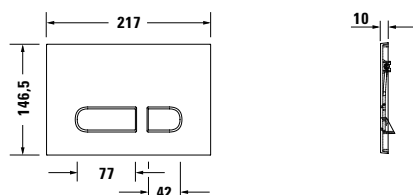


Descripción	Medida mm	Peso kg	Nº de artículo	USD
Bastidor premontado para bidé suspendido travesaño metálico para fijación de cerámica, autoportante, para montaje en paredes ligeras, apto para ser recubierto con placas ligeras, marco pulverizado, patas ajustables en altura 0 - 240 mm, marca de referencia de un metro de altura y una marca de eje central, Cumple con la normativa de protección contra el ruido según DIN 4109 y VDI 4100 (junto con el set de insonorización WD6015 000 000), travesaño ajustable en altura	500 x 1148	6,3	WD4002 000 000	560
Suministro perno roscado M12, placa de pared insonorizada G1/2, abrazadera DN 50, codo HT DN 50/40, accesorios de montaje para paredes ligeras, accesorios para montaje individual, 2 embellecedores				
Accesorios Set de alargo 240 mm		1,5	WD6012 000 000	114
Set de insonorización para montaje individual	65 x 36	0,2	WD6015 000 000	39

Infobox: Apto para un recubrimiento de paredes ligeras con un grosor mínimo de 25 mm

DuraSystem® Pulsador

Pulsador A1, para inodoro, material sintético

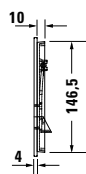
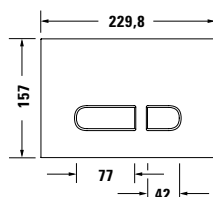


Descripción	Medida mm	Peso kg	Nº de artículo	USD
Blanco, Placa frontal material sintético, blanco	217 x 146,5	0,3	WD5001 011 000	84
Cromado brillante, Placa frontal material sintético, cromado brillante pulsador manual, para montaje sobrepuesto, técnica de descarga de 2 cantidades	217 x 146,5	0,3	WD5001 021 000	140
Suministro marco de montaje, accesorio de montaje, varilla pulsadora				
Bastidores				
Bastidor - inodoro, estándar 84 cm	500 x 840	12,4	WD1016 000 000	576
Bastidor - inodoro, básico 99 cm	500 x 990	12,9	WD1019 000 000	494
Bastidor - inodoro, básico 84 cm	500 x 840	11,9	WD1017 000 000	496
Bastidor - inodoro, básico	500 x 1148	14,4	WD1020 000 000	389
Bastidor - inodoro con absorción de olores manual	500 x 1148	15,9	WD1012 000 000	1.459
Bastidor - inodoro, estándar	500 x 1148	14,2	WD1011 000 000	516
Bastidor - inodoro, para empotrar	445 x 915	6,7	WD1015 000 000	396
Bastidor - inodoro, estándar 99 cm	500 x 990	13,4	WD1018 000 000	577
Bastidor - inodoro, básico	500 x 1148	14,4	WD1010 000 000	389
Accesorios				
Marco para empotrar, de material sintético	224,4 x 154	0,3	WD6001 011 000	214
Marco para empotrar, de material sintético	224,4 x 154	0,3	WD6001 021 000	276

Infobox: Apto para un recubrimiento de paredes ligeras con un grosor mínimo de 25 mm / El marco de montaje a ras se necesita para su recubrimiento en el montaje en obra. Apto para el montaje en paredes ligeras con un grueso mínimo de 25 mm. / El pulsador A1 de material sintético se puede montar a ras de pared (salvo en paredes de obra y elementos de altura reducida). Para un montaje a ras se debe pedir un marco para empotrar # WD6001 011 000 (blanco) o #WD6001 021 000 (cromado brillante) / Por la reducida potencia del ventilador y el consiguiente flujo de absorción limitado, la absorción de olores no puede utilizarse como sustituto para la ventilación del espacio según DIN 18701. La absorción de olores no puede combinarse con los inodoros #254609, #021009, #221509 / Para la absorción de olores de un bastidor de inodoro de forma manual se necesita un interruptor en obra / Set de obra incl. la fuente de alimentación forma parte del bastidor del inodoro

DuraSystem® Pulsador

Pulsador A1, para inodoro, vidrio blanco.

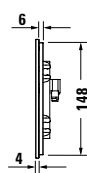
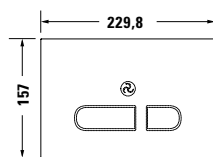


Descripción	Medida mm	Peso kg	Nº de artículo	USD
Placa frontal de vidrio pulsador manual, para montaje sobrepuesto, técnica de descarga de 2 cantidades	229,8 x 157	0,7	WD5002 012 000	485
Suministro marco de montaje, accesorio de montaje, varilla pulsadora				
Bastidores				
Bastidor - inodoro con absorción de olores manual	500 x 1148	15,9	WD1012 000 000	1.459
Bastidor - inodoro, estándar	500 x 1148	14,2	WD1011 000 000	516
Bastidor - inodoro, básico	500 x 1148	14,4	WD1020 000 000	389
Bastidor - inodoro, básico	500 x 1148	14,4	WD1010 000 000	389
Bastidor - inodoro, para empotrar	445 x 915	6,7	WD1015 000 000	396

Infobox: Apto para un recubrimiento de paredes ligeras con un grosor mínimo de 25 mm / Por la reducida potencia del ventilador y el consiguiente flujo de absorción limitado, la absorción de olores no puede utilizarse como sustituto para la ventilación del espacio según DIN 18701. La absorción de olores no puede combinarse con los inodoros #254609, #021009, #221509 / Para la absorción de olores de un bastidor de inodoro de forma manual se necesita un interruptor en obra / Set de obra incl. la fuente de alimentación forma parte del bastidor del inodoro

DuraSystem® Pulsador

Pulsador A2, para inodoro, vidrio blanco

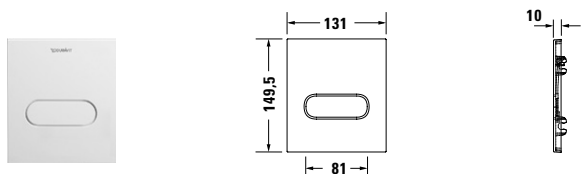


Descripción	Medida mm	Peso kg	Nº de artículo	USD
Placa frontal de vidrio sin contacto, activación de descarga controlada por infrarrojo, delante, sin teclas mecánicas, iluminación de botones se activa al acercarse, accionamiento de la descarga con o sin contacto, para montaje sobrepuesto, técnica de descarga de 2 cantidades, funcionamiento en baja tensión: 24 V DC SELV, tipo de protección IP X4, clase de protección III, con conexiones con acoplamiento único	229,8 x 157	0,9	WD5003 012 000	1.008
Funciones incluidas absorción de olores, sensor de aproximación infrarrojo, descarga higiénica, lavado automático, función de limpieza, luz nocturna, seguro para niños, sistema de alimentación de emergencia, funciones ajustables mediante mando a distancia				
Suministro marco de montaje, accesorio de montaje				
Bastidores				
Bastidor - inodoro con descarga higiénica integrada	500 x 1148	14,7	WD1013 000 000	1.055
Bastidor de inodoro, absorción de olores, descarga higiénica	500 x 1148	16,0	WD1014 000 000	1.839

Infobox: Apto para un recubrimiento de paredes ligeras con un grosor mínimo de 25 mm / Por la reducida potencia del ventilador y el consiguiente flujo de absorción limitado, la absorción de olores no puede utilizarse como sustituto para la ventilación del espacio según DIN 18701. La absorción de olores no puede combinarse con los inodoros #254609, #021009, #221509 / Set de obra incl. la fuente de alimentación forma parte del bastidor del inodoro / La zona de registro para el reconocimiento de usuario en el pulsador electrónico puede ajustarse mediante el mando a distancia

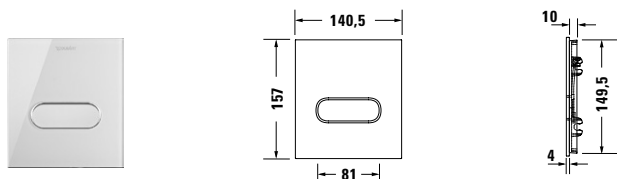
DuraSystem® Pulsador

Pulsador A1, para urinario, material sintético



Descripción	Medida mm	Peso kg	Nº de artículo	USD
Blanco, Placa frontal material sintético, blanco	130 x 150	0,6	WD5004 011 000	314
Placa frontal material sintético, cromado brillante pulsador manual, para montaje sobrepuesto	130 x 150	0,6	WD5004 021 000	330
Suministro marco de montaje, accesorio de montaje, flujo ajustable				
Bastidores				
Bastidor - urinario para cisterna empotrada	500 x 1148	9,3	WD3004 000 000	586
Infobox: Apto para un recubrimiento de paredes ligeras con un grosor mínimo de 25 mm / El mecanismo de descarga ajustable está incluido en el suministro del pulsador				

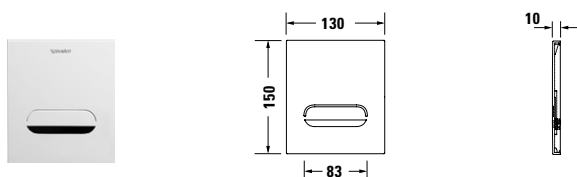
Pulsador A1, para urinario, vidrio blanco



Descripción	Medida mm	Peso kg	Nº de artículo	USD
Placa frontal de vidrio pulsador manual, para montaje sobrepuesto	140,5 x 157	0,7	WD5005 012 000	661
Suministro marco de montaje, accesorio de montaje, flujo ajustable				
Bastidores				
Bastidor - urinario para cisterna empotrada	500 x 1148	9,3	WD3004 000 000	586
Infobox: Apto para un recubrimiento de paredes ligeras con un grosor mínimo de 25 mm / El mecanismo de descarga ajustable está incluido en el suministro del pulsador				

DuraSystem® Pulsador

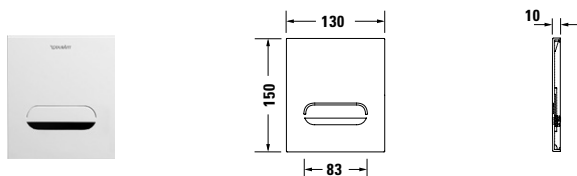
Pulsador A2, pila, para urinario, cinc moldeado a presión



Descripción	Medida mm	Peso kg	Nº de artículo	USD
Blanco, Placa frontal en cinc moldeado a presión, blanco	130 x 150	0,8	WD5006 013 000	1.255
Placa frontal en cinc moldeado a presión, cromado brillante	130 x 150	0,8	WD5006 023 000	1.275
sin contacto, activación de descarga controlada por infrarrojo, delante, para montaje sobrepuesto, antivandálico, tipo de protección IP X4				
Funciones incluidas descarga principal, descarga higiénica, cantidad de descarga dinámica				
Suministro marco de montaje, accesorio de montaje, tornillo de seguridad, válvula magnética G1/2 A con válvula esférica para prebloqueo, módulo de batería de 6 V				
Bastidores				
Bastidor - urinario para cisterna empotrada	500 x 1148	9,3	WD3004 000 000	586
Infobox: Apto para un recubrimiento de paredes ligeras con un grosor mínimo de 25 mm / La zona de registro para el reconocimiento de usuario en el pulsador electrónico puede ajustarse mediante el mando a distancia / El pulsador de urinario A2 es apto para urinarios con tapa / El mecanismo de descarga ajustable está incluido en el suministro del pulsador				

DuraSystem® Pulsador

Pulsador A2, para corriente eléctrica, urinario, cinc moldeado a presión.



Descripción	Medida mm	Peso kg	Nº de artículo	USD
Blanco, Placa frontal en cinc moldeado a presión, blanco	130 x 150	0,9	WD5007 013 000	1.267
Placa frontal en cinc moldeado a presión, cromado brillante	130 x 150	0,9	WD5007 023 000	1.290
sin contacto, activación de descarga controlada por infrarrojo, delante, para montaje sobrepuesto, antivandálico, tipo de protección IP X4				
Funciones incluidas descarga principal, descarga previa, descarga higiénica, cantidad de descarga dinámica, función de limpieza, descarga de limpieza				
Suministro marco de montaje, accesorio de montaje, tornillo de seguridad, válvula magnética G1/2 A con válvula esférica para prebloqueo, fuente de alimentación 100-240 V AC 50/60 Hz				
Bastidores				
Bastidor - urinario para cisterna empotrada	500 x 1148	9,3	WD3004 000 000	586

Infobox: Apto para un recubrimiento de paredes ligeras con un grosor mínimo de 25 mm / La zona de registro para el reconocimiento de usuario en el pulsador electrónico puede ajustarse mediante el mando a distancia / El pulsador de urinario A2 es apto para urinarios con tapa / El mecanismo de descarga ajustable está incluido en el suministro del pulsador

DuraSystem® Accesorios

Marco para empotrar, de material sintético



Descripción	Medida mm	Peso kg	Nº de artículo	USD
Blanco, material sintético	224,4 x 154	0,3	WD6001 011 000	214
Cromado brillante, material sintético	224,4 x 154	0,3	WD6001 021 000	276
para montaje a ras, ajustable en profundidad, para cubrimiento de pared de 6 - 15 mm, para recubrir con placas ligeras con un grosor mínimo de 2 x 12,5 mm				
Infobox: El pulsador A1 de material sintético se puede montar a ras de pared (salvo en paredes de obra y elementos de altura reducida). Para un montaje a ras se debe pedir un marco para empotrar # WD6001 011 000 (blanco) o #WD6001 021 000 (cromado brillante) / El marco de montaje a ras se necesita para su recubrimiento en el montaje en obra. Apto para el montaje en paredes ligeras con un grueso mínimo de 25 mm.				

Descarga higiénica, funcionamiento con corriente eléctrica



Descripción	Medida mm	Peso kg	Nº de artículo	USD
para activación automática de la descarga higiénica funcionamiento - corriente con fuente de alimentación externa 100-240 V AC 50/60 Hz, tipo de protección IP X4	184 x 102,5	0,3	WD6002 000 000	989
Infobox: Para la instalación de una descarga higiénica con corriente eléctrica es obligatorio pedir el set de obra # WD6004 000 000 (se necesita para la instalación en obra)				

Descarga higiénica, funcionamiento con pila



Descripción	Medida mm	Peso kg	Nº de artículo	USD
para activación automática de la descarga higiénica funcionamiento - pila con módulo 6V, tipo de protección IP X4	184 x 102,5	0,3	WD6003 000 000	1.066
Infobox: Lavado higiénico solo es posible con accionamiento frontal				

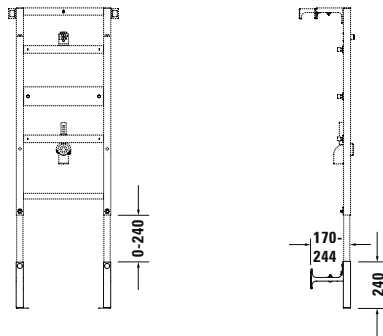
DuraSystem® Accesorios

Set de obra para descarga higiénica, funcionamiento con corriente eléctrica



Descripción	Medida mm	Peso kg	Nº de artículo	USD
para alimentación de corriente de la descarga higiénica en funcionamiento de red para grosor de placa 7 - 35 mm		0,4	WD6004 000 000	293
Suministro fuente de alimentación empotrada 100-240 V AC 50/60 Hz con cable de conexión, caja empotrada para orificio \varnothing 68 mm, tapa para caja empotrada, tubo vacío longitud 1,7 m				

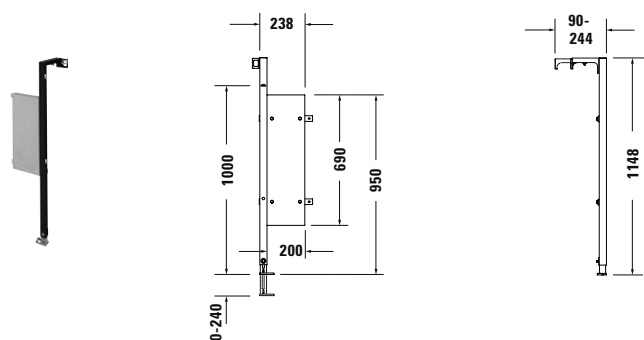
Set de alargo 240 mm



Descripción	Medida mm	Peso kg	Nº de artículo	USD
para una construcción de suelo elevado para aumentar la altura hasta 480 mm		1,5	WD6012 000 000	114
Suministro 2 apoyos para bastidores pulverizados, 2 ángulos de soporte de plástico, accesorio de montaje				

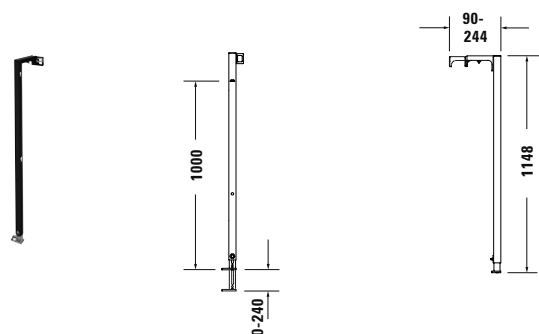
DuraSystem® Accesorios

Elemento de ampliación



Descripción	Medida mm	Peso kg	Nº de artículo	USD
Bastidor premontado en combinación con elementos de lavabo para la fijación de lavabos, autoportante, para montaje en paredes ligeras, apto para ser recubierto con placas ligeras, apoyo para bastidor pulverizado, patas ajustables en altura 0 - 240 mm, modificable para versión de montaje izq. o dcha.	238 x 1148	6,0	WD6013 000 000	229
Suministro apoyo para bastidor, placa de montaje de madera laminada, ajustable en altura, accesorio de montaje				
Infobox: El elemento de ampliación se puede montar directamente al lado del bastidor o de forma independiente como soporte único. / Al instalar el elemento de extensión como un solo soporte, se debe instalar # WD6014 000 000				


Apoyo para bastidor como elemento de ampliación



Descripción	Medida mm	Peso kg	Nº de artículo	USD
para cubrir espacios intermedios > 580 mm como apoyo para bastidor inicial y final, para montaje en paredes ligeras, apto para ser recubierto con placas ligeras, apoyo para bastidor pulverizado, patas ajustables en altura 0 - 240 mm	38 x 1148	2,9	WD6014 000 000	73
Suministro apoyo para bastidor, accesorio de montaje				

DuraSystem® Accesorios

Set de insonorización para montaje individual



Descripción	Medida mm	Peso kg	Nº de artículo	USD
para insonorización entre el bastidor y obra. autoadhesivo	65 x 36	0,2	WD6015 000 000	39
Suministro set compuesto por 4 piezas				

Set de conexión para inodoro suspendido, alargado, 365 mm



Descripción	Medida mm	Peso kg	Nº de artículo	USD
para inodoros suspendidos set de conexión alargado		0,8	WD6010 000 000	144
Suministro tubo con manguito, boquilla de conexión con manguito para inodoro, set de fijación M12 para inodoro suspendido, 2 embellecedores				

Accesorios de montaje para instalación individual



Descripción	Medida mm	Peso kg	Nº de artículo	USD
para montaje en paredes ligeras ajustable en profundidad 130 - 204 mm	68 x 78	0,9	WD6016 000 000	39
Suministro 2 ángulos de pared, accesorio de montaje				

DuraSystem® Accesorios

Set de preinstalación



Descripción	Medida mm	Peso kg	Nº de artículo	USD
para bastidores con travesaño horizontal sin preinstalación/tubo para inodoro de lavado., en combinación con SensoWash			005072 000 0	65
Infobox: Necesario en instalación en obra # 005072				

Set conexión dual



Descripción	Medida mm	Peso kg	Nº de artículo	USD
para bastidor H=112-115 cm, obligatorio para cisternas empotradas con tubo libre para el suministro de agua, en combinación con asiento de lavado SensoWash			100691 000 0	114

Set conexión dual



Descripción	Medida mm	Peso kg	Nº de artículo	USD
para bastidor H=82-100 cm, obligatorio para cisternas empotradas con tubo libre para el suministro de agua, en combinación con asiento de lavado SensoWash			100730 000 0	76

DuraSystem® Accesorios

Set conexión dual



Descripción	Medida mm	Peso kg	Nº de artículo	USD
para bastidor con tubo libre para conexión a cisterna, en combinación con SensoWash Starck f			100731 000 0	76

Set de acoplamiento



Descripción	Medida mm	Peso kg	Nº de artículo	USD
para interfaz funcional con el pulsador A2 de DuraSystem, en combinación con SensoWash Starck f			100729 000 0	87
Infobox: # 100729 necesario para montaje en obra				

Griferías	
A.1	307
B.1	309
B.2	313
C.1	317
D.1	326
D-Neo	330
Duravit No.1	335
White Tulip	338
Accesorios griferías	343

Indicaciones importantes - Griferías

1. Ampliación de series / Nuevos modelos

Serie	Observación	Disponibilidad
White Tulip	Monomando de lavabo L # WT1030002010	inmediata
C.1	Complementos negro mate # C14220000046, C14230000046	
	# C15220000046, C15230000046	inmediata
	Teleducha en negro # UV0650007046	inmediata

2. Ya no disponible en el programa

Series	Observaciones
B.3	Serie completa
C.1	# C11060003010, C11060004010, # C11060006010
Accesorios	# UV0670033000, UV0670033046, # UV0670034000, UV0670034046, # UV0670035000, UV0670035046, # UV0660029000, UV0660029046, # UV0660016000, UV0660016046

3. Medida/peso

Las indicaciones de medida son en mm.

4. Tolerancias

Las medidas en las fichas técnicas están indicadas en milímetros, e incluyen la tolerancia estándar. Nos reservamos el derecho a efectuar modificaciones técnicas y en las medidas.

5. Fichas técnicas

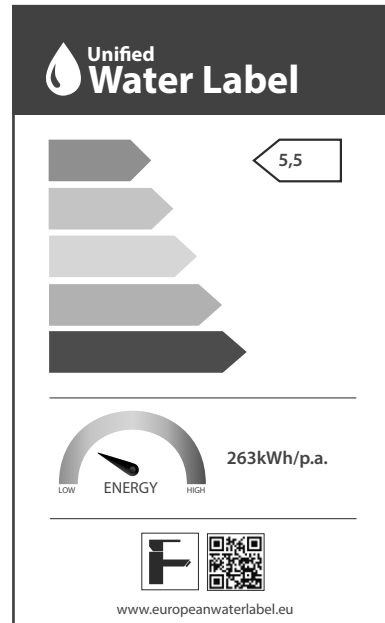
Las fichas técnicas de nuestros productos incluyen los diagramas de caudal y están disponibles en nuestra página web y pueden descargarse en <https://la.duravit.com> o en el portal para profesionales la.pro.duravit.com.

6. Unified Water Label (UWL)

Unified Water Label es un sistema de clasificación europeo con 13 grupos de productos sanitarios en total.

Las cantidades de caudal medias, determinadas para la grifería de lavabo en base al Unified Water Label, se indican en la siguiente ilustración. El valor máximo es de 5,5 l/min.

La clasificación correspondiente se indica directamente en los productos. Encontrará información adicional en la ficha técnica.



Clase EWL 1

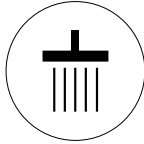
Información de producto - Griferías

Gráficos de mando

En las griferías de bañeras y teleduchas con varias salidas se encuentran impresos los siguientes gráficos para explicar claramente los diferentes usos.



Teleducha



Ducha fija



Caño de bañera

Tecnologías

Cartucho de chorro móvil

El cartucho de chorro móvil permite adaptar de forma personalizada un ángulo de chorro de hasta $\pm 10^\circ$. La variabilidad proporciona una mayor posibilidad de combinación con lavabos y ayuda a evitar molestas salpicaduras sin tener que cambiar la grifería o el lavabo.

Unidad de seguridad

Las bañeras con vaciador automático con rebosadero y función de llenado precisan de la unidad de seguridad según DIN EN 1717.

Función Air


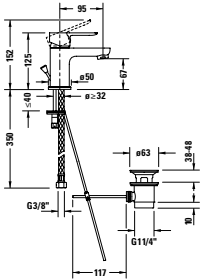

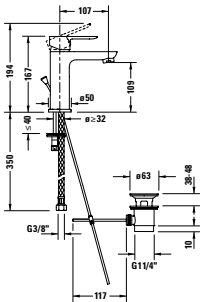

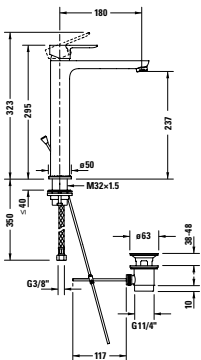

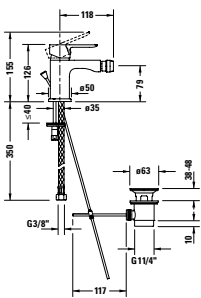

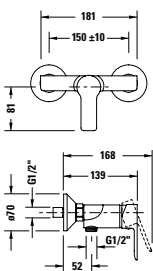
Añadiendo aire se genera un chorro de agua agradable y burbujeante.

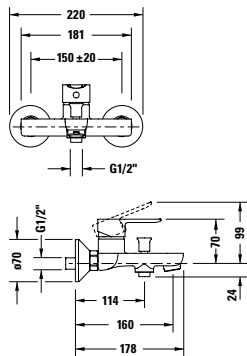
FreshStart



Por primera vez están disponibles los monomandos de lavabo con la función «FreshStart». En la posición media, primero sale solo agua fría. Solamente cuando el usuario conscientemente mueve el mando hacia la izquierda, empieza a mezclarse agua caliente. De modo que el suministro de agua caliente, de alto consumo energético, se limita solamente a las situaciones en las que realmente se necesita.


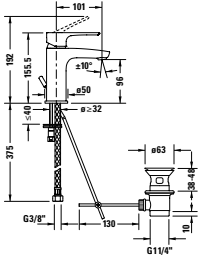

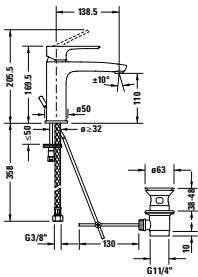

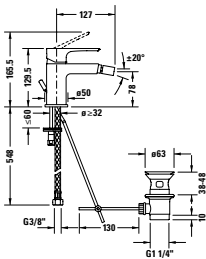

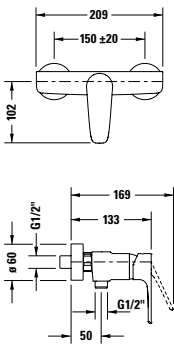
A.1

		Descripción	A (mm)	Nº de artículo	USD
		Mezclador monomando para lavabos S sistema mezclador cerámico, profundidad 95 mm, flexos de conexión 3/8", chorro normal, caudal 5,5 l/min (con 3 bar), superficie cromada, limitador de temperatura ajustable, presión recomendada 3 - 5 bar			
		con vaciador y accionamiento	125	A11010 0010 10	118
		sin vaciador ni accionamiento	125	A11010 0020 10	101
		Mezclador monomando para lavabos M sistema mezclador cerámico, profundidad 107 mm, flexos de conexión 3/8", chorro normal, caudal 5,5 l/min (con 3 bar), superficie cromada, limitador de temperatura ajustable, presión recomendada 3 - 5 bar			
		con vaciador y accionamiento	167	A11020 0010 10	136
		sin vaciador ni accionamiento	167	A11020 0020 10	119
		Mezclador monomando para lavabos XL sistema mezclador cerámico, profundidad 180 mm, flexos de conexión 3/8", chorro normal, caudal 5,5 l/min (con 3 bar), superficie cromada, limitador de temperatura ajustable, presión recomendada 3 - 5 bar			
		con vaciador y accionamiento	295	A11040 0010 10	194
		sin vaciador ni accionamiento	295	A11040 0020 10	175
		Mezclador monomando para bidé sistema mezclador cerámico, profundidad 118 mm, flexos de conexión 3/8", caudal 5,0 l/min (con 3 bar), chorro normal, conexión alim. 1/2", salida fija con rótula, superficie cromada, presión recomendada 3 - 5 bar			
		con vaciador y accionamiento	126	A12400 0010 10	118
		Mezclador monomando para ducha, visto tipo de conexión: conector S, excéntrica 150 mm ± 20 mm, sistema mezclador cerámico, conexión flexo 1/2", presión recomendada 3 - 5 bar superficie cromada			
				A14230 0000 10	119

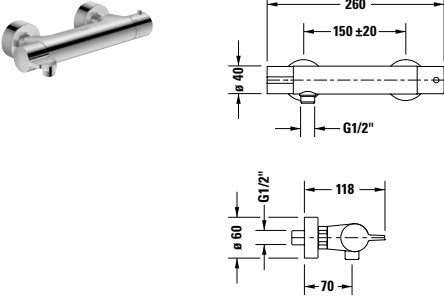
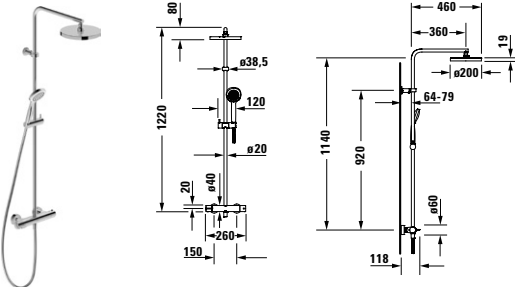
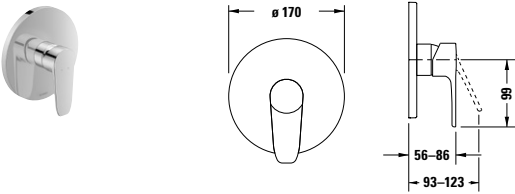
A.1


Descripción	A (mm)	Nº de artículo	USD
Mezclador monomando para bañera, visto tipo de conexión: conector S, excéntrica 150 mm ± 20 mm, sistema mezclador cerámico, chorro normal, conexión flexo 1/2", inversor con retorno automático, presión recomendada 3 - 5 bar superficie cromada		A15230 0000 10	125


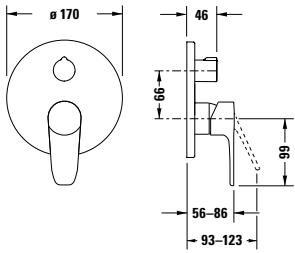

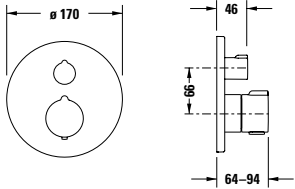

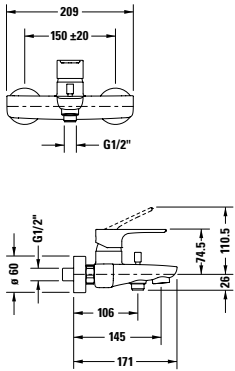
B.1

		Descripción	A (mm)	Nº de artículo	USD
		Mezclador monomando para lavabos S sistema mezclador cerámico, profundidad 101 mm, flexos de conexión 3/8", cartucho de chorro móvil, caudal 5,5 l/min (con 3 bar), chorro normal, conexión alim. 1/2", superficie cromada, limitador de temperatura ajustable, presión recomendada 3 - 5 bar, reducción de ruido clase I			
		con vaciador y accionamiento	156	B11010 0010 10	147
		sin vaciador ni accionamiento	156	B11010 0020 10	137
		Mezclador monomando para lavabos M sistema mezclador cerámico, profundidad 139 mm, flexos de conexión 3/8", cartucho de chorro móvil, caudal 5,0 l/min (con 3 bar), chorro normal, conexión alim. 1/2", superficie cromada, limitador de temperatura ajustable, presión recomendada 3 - 5 bar, reducción de ruido clase I			
		con vaciador y accionamiento	170	B11020 0010 10	164
		sin vaciador ni accionamiento	170	B11020 0020 10	155
		Mezclador monomando para bidé sistema mezclador cerámico, profundidad 127 mm, flexos de conexión 3/8", caudal 5,0 l/min (con 3 bar), chorro normal, conexión alim. 1/2", salida fija con rótula, superficie cromada, limitador de temperatura ajustable, presión recomendada 3 - 5 bar, reducción de ruido clase I			
		con vaciador y accionamiento	130	B12400 0010 10	133
		Mezclador monomando para ducha, visto tipo de conexión: conector S, excéntrica 150 mm ± 20 mm, sistema mezclador cerámico, interruptor de tubo en la conexión del flexo, caudal 16,7 l/min (con 3 bar), conexión flexo 1/2", conexión alim. 1/2", presión recomendada 3 - 5 bar, reducción de ruido clase II			
		superficie cromada		B14230 0000 10	134


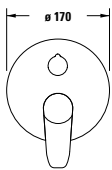
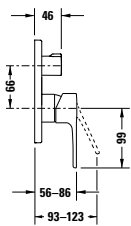

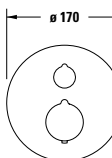
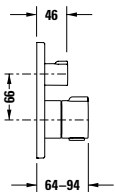

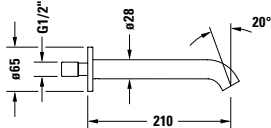
B.1

	Descripción	A (mm)	Nº de artículo	USD
	<p>Termostato de ducha, visto tipo de conexión: conector S, excéntrica 150 mm ± 20 mm, cartucho termostático, bloqueo de seguridad en 38°C, interruptor de tubo en la conexión del flexo, caudal 15,3 l/min (con 3 bar), conexión flexo 1/2", conexión alim. 1/2", presión recomendada 3 - 5 bar, reducción de ruido clase I superficie cromada</p>		<p>B14220 0000 10</p>	<p>229</p>
	<p>Sistema de ducha con termostato de ducha, cartucho termostático, bloqueo de seguridad en 38°C, conexión alim. 1/2", excéntrica 150 mm ± 20 mm, conexión flexo 1/2", caudal 15,3 l/min (con 3 bar), ducha fija ajustable, brazo teleducha giratorio, soporte de teleducha ajustable en altura, interruptor de tubo en la conexión del flexo, suministro: flexo de ducha 1600 mm, teleducha Ø 97, ducha fija Ø 200 mm , presión recomendada 3 - 5 bar superficie cromada</p>	<p>1220</p>	<p>B14280 0080 10</p>	<p>669</p>
	<p>Mezclador monomando para ducha, empotrado tipo de conexión: cuerpo base empotrado, sistema mezclador cerámico, florón redondo Ø 170 mm, caudal 24,6 l/min (con 3 bar), suministro: partes visibles con la unidad funcional, presión recomendada 3 - 5 bar superficie cromada</p>		<p>B14210 0100 10</p>	<p>277</p>
<p>Accesorios necesarios Bluebox® 1/2", cuerpo base empotrado, sin prebloqueo</p>			<p>GK0900 0000 00</p>	<p>110</p>
<p>Bluebox® 3/4", cuerpo base empotrado, con prebloqueo</p>			<p>GK0900 0010 00</p>	<p>228</p>


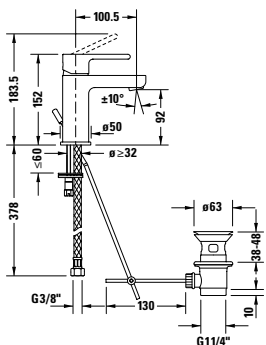

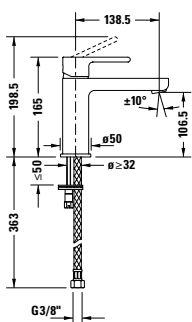

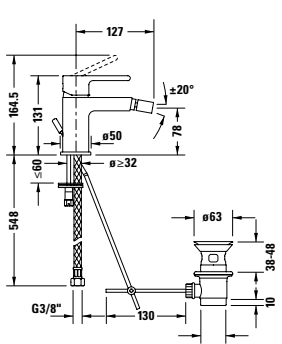

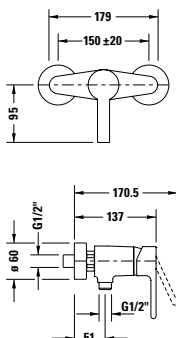
B.1

		Descripción	A (mm)	Nº de artículo	USD
		Mezclador monomando para ducha, empotrado tipo de conexión: cuerpo base empotrado, sistema mezclador cerámico, florón redondo Ø 170 mm, caudal 22,5 l/min (con 3 bar), con inversor, 2 funciones, inversor teleducha / rociador superior, suministro: partes visibles con la unidad funcional, presión recomendada 3 - 5 bar superficie cromada			
			B14210 0120 10	414	
		Accesorios necesarios Bluebox® 1/2", cuerpo base empotrado, sin prebloqueo	GK0900 0000 00	110	
		Bluebox® 3/4", cuerpo base empotrado, con prebloqueo	GK0900 0010 00	228	
		Termostato de ducha, empotrado tipo de conexión: cuerpo base empotrado, cartucho termostático, florón redondo Ø 170 mm, caudal 20,6 l/min (con 3 bar), bloqueo de seguridad en 38°C, suministro: partes visibles con la unidad funcional, presión recomendada 3 - 5 bar, 1 función, válvula de cierre superficie cromada			
			C14200 0160 10	611	
		2 funciones, con válvula de cierre e inversor superficie cromada	C14200 0140 10	633	
		Accesorios necesarios Bluebox® 1/2", cuerpo base empotrado, sin prebloqueo	GK0900 0000 00	110	
	Bluebox® 3/4", cuerpo base empotrado, con prebloqueo	GK0900 0010 00	228		
		Mezclador monomando para bañera, visto tipo de conexión: conector S, excéntrica 150 mm ± 20 mm, sistema mezclador cerámico, interruptor de tubo en la conexión del flexo, caudal, salida 20,6 l/min (3 bar), caudal en conexión de tubo 14,3 l/min (3 bar), chorro normal, conexión flexo 1/2", conexión alim. 1/2", inversor con retorno automático, presión recomendada 3 - 5 bar superficie cromada			
			B15230 0000 10	177	

B.1

		Descripción	A (mm)	Nº de artículo	USD
  	Mezclador monomando para bañera, empotrado tipo de conexión: cuerpo base empotrado, sistema mezclador cerámico, inversor bañera / teleducha, florón redondo Ø 170 mm, caudal 22,5 l/min (con 3 bar), 2 funciones, suministro: partes visibles con la unidad funcional, superficie cromada, presión recomendada 3 - 5 bar				
	con inversor			B15210 0120 10	414
	con inversor y antiretorno			B15210 0180 10	529
	Accesorios necesarios Bluebox® 1/2", cuerpo base empotrado, sin prebloqueo			GK0900 0000 00	110
	Bluebox® 3/4", cuerpo base empotrado, con prebloqueo			GK0900 0010 00	228
  	Termostato de bañera, empotrado tipo de conexión: cuerpo base empotrado, cartucho termostático, bloqueo de seguridad en 38°C, florón redondo Ø 170 mm, caudal 20,6 l/min (con 3 bar), inversor bañera / teleducha, suministro: partes visibles con la unidad funcional, presión recomendada 3 - 5 bar, con válvula de cierre e inversor				
	superficie cromada			C15200 0140 10	633
	con válvula de cierre, inversor y antiretorno			C15200 0180 10	807
	superficie cromada			C15200 0180 10	807
	Accesorios necesarios Bluebox® 1/2", cuerpo base empotrado, sin prebloqueo			GK0900 0000 00	110
Bluebox® 3/4", cuerpo base empotrado, con prebloqueo			GK0900 0010 00	228	
 	Caño de bañera profundidad 205 mm, conexión alim. 1/2", caudal 19,0 l/min (con 3 bar), reducción de ruido clase I, florón redondo				
	superficie cromada			C15240 0100 10	257


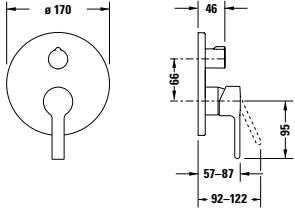

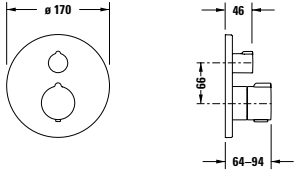

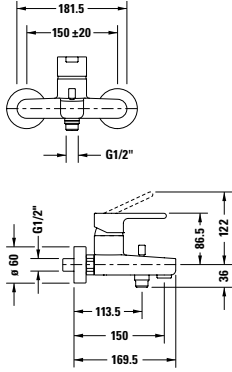
B.2

		Descripción	A (mm)	Nº de artículo	USD
		Mezclador monomando para lavabos S sistema mezclador cerámico, profundidad 101 mm, flexos de conexión 3/8", cartucho de chorro móvil, caudal 5,5 l/min (con 3 bar), chorro normal, conexión alim. 1/2", superficie cromada, limitador de temperatura ajustable, presión recomendada 3 - 5 bar, reducción de ruido clase I			
		con vaciador y accionamiento	152	B21010 0010 10	158
		sin vaciador ni accionamiento	152	B21010 0020 10	146
		Mezclador monomando para lavabos M sistema mezclador cerámico, profundidad 139 mm, flexos de conexión 3/8", cartucho de chorro móvil, caudal 5,0 l/min (con 3 bar), chorro normal, conexión alim. 1/2", superficie cromada, limitador de temperatura ajustable, presión recomendada 3 - 5 bar, reducción de ruido clase I			
		con vaciador y accionamiento	165	B21020 0010 10	176
		sin vaciador ni accionamiento	165	B21020 0020 10	165
		Mezclador monomando para bidé sistema mezclador cerámico, profundidad 127 mm, flexos de conexión 3/8", caudal 5,0 l/min (con 3 bar), chorro normal, conexión alim. 1/2", salida fija con rótula, superficie cromada, limitador de temperatura ajustable, presión recomendada 3 - 5 bar, reducción de ruido clase I			
		con vaciador y accionamiento	131	B22400 0010 10	149
		Mezclador monomando para ducha, visto tipo de conexión: conector S, excéntrica 150 mm ± 20 mm, sistema mezclador cerámico, interruptor de tubo en la conexión del flexo, caudal 17,2 l/min (con 3 bar), conexión flexo 1/2", conexión alim. 1/2", presión recomendada 3 - 5 bar, reducción de ruido clase II superficie cromada			
				B24230 0000 10	143


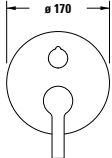
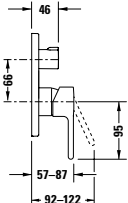

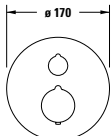
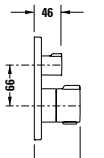

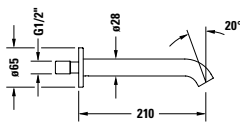
B.2

	Descripción	A (mm)	Nº de artículo	USD
	<p>Termostato de ducha, visto tipo de conexión: conector S, excéntrica 150 mm ± 20 mm, cartucho termostático, bloqueo de seguridad en 38°C, interruptor de tubo en la conexión del flexo, caudal 15,3 l/min (con 3 bar), conexión flexo 1/2", conexión alim. 1/2", presión recomendada 3 - 5 bar, reducción de ruido clase I superficie cromada</p>			
			B24220 0000 10	257
	<p>Sistema de ducha con termostato de ducha, cartucho termostático, bloqueo de seguridad en 38°C, conexión alim. 1/2", excéntrica 150 mm ± 20 mm, conexión flexo 1/2", caudal 15,3 l/min (con 3 bar), ducha fija ajustable, brazo teleducha giratorio, soporte de teleducha ajustable en altura, interruptor de tubo en la conexión del flexo, suministro: flexo de ducha 1600 mm, teleducha Ø 97, ducha fija Ø 200 mm , presión recomendada 3 - 5 bar superficie cromada</p>			
		1220	B24280 0080 10	669
	<p>Mezclador monomando para ducha, empotrado tipo de conexión: cuerpo base empotrado, sistema mezclador cerámico, florón redondo Ø 170 mm, caudal 24,6 l/min (con 3 bar), suministro: partes visibles con la unidad funcional, presión recomendada 3 - 5 bar superficie cromada</p>			
			B24210 0100 10	277
	<p>Accesorios necesarios Bluebox® 1/2", cuerpo base empotrado, sin prebloqueo</p>		GK0900 0000 00	110
	<p>Bluebox® 3/4", cuerpo base empotrado, con prebloqueo</p>		GK0900 0010 00	228


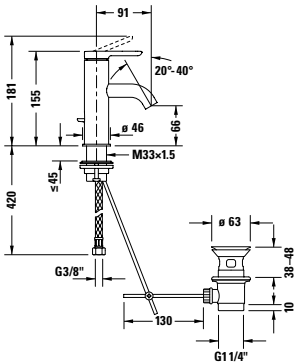

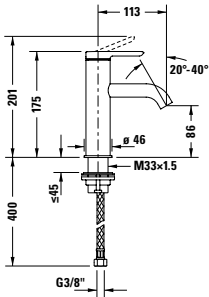

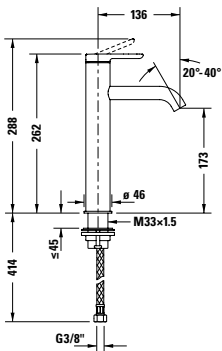
B.2

		Descripción	A (mm)	Nº de artículo	USD
		Mezclador monomando para ducha, empotrado tipo de conexión: cuerpo base empotrado, sistema mezclador cerámico, florón redondo Ø 170 mm, caudal 22,5 l/min (con 3 bar), con inversor, 2 funciones, inversor teleducha / rociador superior, suministro: partes visibles con la unidad funcional, presión recomendada 3 - 5 bar superficie cromada		B24210 0120 10	414
		Accesorios necesarios Bluebox® 1/2", cuerpo base empotrado, sin prebloqueo		GK0900 0000 00	110
		Bluebox® 3/4", cuerpo base empotrado, con prebloqueo		GK0900 0010 00	228
		Termostato de ducha, empotrado tipo de conexión: cuerpo base empotrado, cartucho termostático, florón redondo Ø 170 mm, caudal 20,6 l/min (con 3 bar), bloqueo de seguridad en 38°C, suministro: partes visibles con la unidad funcional, presión recomendada 3 - 5 bar, 1 función, válvula de cierre superficie cromada		C14200 0160 10	611
		2 funciones, con válvula de cierre e inversor superficie cromada		C14200 0140 10	633
		Accesorios necesarios Bluebox® 1/2", cuerpo base empotrado, sin prebloqueo		GK0900 0000 00	110
		Bluebox® 3/4", cuerpo base empotrado, con prebloqueo		GK0900 0010 00	228
		Mezclador monomando para bañera, visto tipo de conexión: conector S, excéntrica 150 mm ± 20 mm, sistema mezclador cerámico, interruptor de tubo en la conexión del flexo, caudal de salida 17,2 l/min (con 3 bar), caudal conexión de flexo 15,2 l/min (con 3 bar), chorro normal, conexión flexo 1/2", conexión alim. 1/2", inversor con retorno automático, presión recomendada 3 - 5 bar superficie cromada		B25230 0000 10	182

B.2

		Descripción	A (mm)	Nº de artículo	USD
  	Mezclador monomando para bañera, empotrado tipo de conexión: cuerpo base empotrado, sistema mezclador cerámico, florón redondo Ø 170 mm, caudal 22,5 l/min (con 3 bar), inversor bañera / teleducha, 2 funciones, suministro: partes visibles con la unidad funcional, superficie cromada, presión recomendada 3 - 5 bar				
	con inversor			B25210 0120 10	414
	con inversor y antiretorno			B25210 0180 10	529
	Accesorios necesarios Bluebox® 1/2", cuerpo base empotrado, sin prebloqueo			GK0900 0000 00	110
	Bluebox® 3/4", cuerpo base empotrado, con prebloqueo			GK0900 0010 00	228
  	Termostato de bañera, empotrado tipo de conexión: cuerpo base empotrado, cartucho termostático, bloqueo de seguridad en 38°C, florón redondo Ø 170 mm, caudal 20,6 l/min (con 3 bar), inversor bañera / teleducha, suministro: partes visibles con la unidad funcional, presión recomendada 3 - 5 bar, con válvula de cierre e inversor				
	superficie cromada			C15200 0140 10	633
	con válvula de cierre, inversor y antiretorno			C15200 0180 10	807
	superficie cromada			C15200 0180 10	807
	Accesorios necesarios Bluebox® 1/2", cuerpo base empotrado, sin prebloqueo			GK0900 0000 00	110
Bluebox® 3/4", cuerpo base empotrado, con prebloqueo			GK0900 0010 00	228	
 	Caño de bañera profundidad 205 mm, conexión alim. 1/2", caudal 19,0 l/min (con 3 bar), reducción de ruido clase I, florón redondo				
	superficie cromada			C15240 0100 10	257


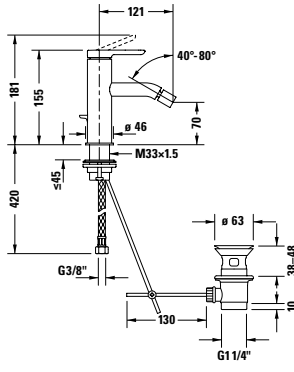

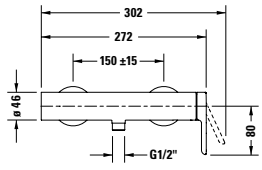
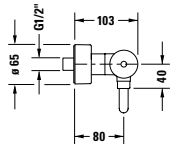

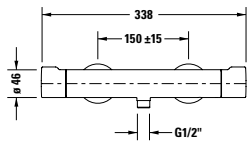
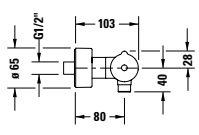

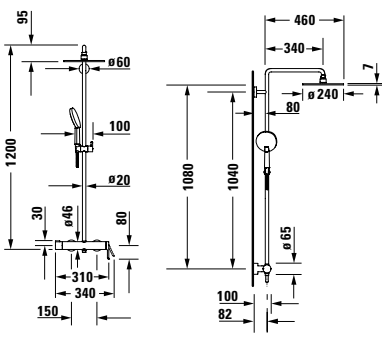
C.1 Design by Kurt Merki Jr.

	Descripción	A (mm)	Nº de artículo	USD
	 <p>Mezclador monomando para lavabos S sistema mezclador cerámico, profundidad 91 mm, flexos de conexión 3/8", cartucho de chorro móvil, caudal 5,0 l/min (con 3 bar), chorro normal, conexión alim. 1/2", presión recomendada 3 - 5 bar, reducción de ruido clase I, con vaciador y accionamiento</p>	155	C11010 0010 10	257
		155	C11010 0010 46	340
		155	C11010 0020 10	234
		155	C11010 0020 46	313
		sin vaciador ni accionamiento		
	 <p>Mezclador monomando para lavabos M sistema mezclador cerámico, profundidad 113 mm, flexos de conexión 3/8", cartucho de chorro móvil, caudal 5,0 l/min (con 3 bar), chorro normal, conexión alim. 1/2", presión recomendada 3 - 5 bar, reducción de ruido clase I, con vaciador y accionamiento</p>	175	C11020 0010 10	270
		175	C11020 0010 46	360
		175	C11020 0020 10	250
		175	C11020 0020 46	331
		sin vaciador ni accionamiento		
	 <p>Mezclador monomando para lavabos L sistema mezclador cerámico, profundidad 136 mm, flexos de conexión 3/8", cartucho de chorro móvil, caudal 5,0 l/min (con 3 bar), chorro normal, conexión alim. 1/2", presión recomendada 3 - 5 bar, reducción de ruido clase I, con vaciador y accionamiento</p>	262	C11030 0010 10	324
		262	C11030 0010 46	431
		262	C11030 0020 10	304
		262	C11030 0020 46	403
		sin vaciador ni accionamiento		

C.1 Design by Kurt Merki Jr.

		Descripción	A (mm)	Nº de artículo	USD
		Mezclador monomando para lavabos XL sistema mezclador cerámico, profundidad 166 mm, flexos de conexión 3/8", cartucho de chorro móvil, caudal 5,0 l/min (con 3 bar), chorro normal, conexión alim. 1/2", presión recomendada 3 - 5 bar, reducción de ruido clase I, con vaciador y accionamiento			
		superficie cromada	322	C11040 0010 10	347
		superficie negro mate	322	C11040 0010 46	462
		sin vaciador ni accionamiento			
		superficie cromada	322	C11040 0020 10	326
superficie negro mate	322	C11040 0020 46	435		
		Grifería americana sistema mezclador cerámico, profundidad 140 mm, flexos de conexión 3/8", cartucho de chorro móvil, caudal 5,0 l/min (con 3 bar), chorro normal, conexión alim. 1/2", presión recomendada 3 - 5 bar, reducción de ruido clase I, con vaciador y accionamiento			
		superficie cromada	158	C11060 0050 10	597
		Mezclador monomando para lavabos, mural chorro normal, sistema mezclador cerámico, cartucho de chorro móvil, caudal 5,0 l/min (con 3 bar), tipo de conexión: cuerpo base empotrado, suministro: piezas visibles, presión recomendada 3 - 5 bar, reducción de ruido clase I, profundidad 174 mm			
		superficie cromada		C11070 0030 10	331
		superficie negro mate		C11070 0030 46	440
		profundidad 225 mm			
		superficie cromada		C11070 0040 10	363
superficie negro mate		C11070 0040 46	482		
		Accesorios necesarios Cuerpo base mezclador monomando empotrado, reducción de ruido clase I, conexión alim. 1/2"		GK1900 0020 00	253

C.1 Design by Kurt Merki Jr.

	Descripción	A (mm)	Nº de artículo	USD
 	Mezclador monomando para bidé sistema mezclador cerámico, profundidad 121 mm, flexos de conexión 3/8", caudal 5,0 l/min (con 3 bar), chorro normal, salida fija con rótula, conexión alim. 1/2", presión recomendada 3 - 5 bar, reducción de ruido clase I, con vaciador y accionamiento			
	superficie cromada	155	C12400 0010 10	290
	superficie negro mate	155	C12400 0010 46	387
  	Mezclador monomando para ducha, visto tipo de conexión: conector S, excéntrica 150 mm ± 15 mm, sistema mezclador cerámico, interruptor de tubo en la conexión del flexo, caudal 12,6 l/min (con 3 bar), conexión flexo 1/2", conexión alim. 1/2", presión recomendada 3 - 5 bar, reducción de ruido clase I			
	superficie cromada		C14230 0000 10	348
	superficie negro mate		C14230 0000 46	463
  	Termostato de ducha, visto tipo de conexión: conector S, excéntrica 150 mm ± 15 mm, cartucho termostático, bloqueo de seguridad en 38°C, interruptor de tubo en la conexión del flexo, caudal 12,6 l/min (con 3 bar), conexión flexo 1/2", conexión alim. 1/2", presión recomendada 3 - 5 bar, reducción de ruido clase I			
	superficie cromada		C14220 0000 10	511
	superficie negro mate		C14220 0000 46	681
 	Sistema de ducha con mezclador monomando de ducha, sistema mezclador cerámico, conexión alim. 1/2", excéntrica 150 mm ± 15 mm, conexión flexo 1/2", caudal 12,8 l/min (con 3 bar), ducha fija ajustable, soporte de teleducha ajustable en altura, interruptor de tubo en la conexión del flexo, profundidad 350 mm, suministro incluye: flexo 1600 mm, teleducha Aire Ø 106, ducha fija Ø 240 , presión recomendada 3 - 5 bar, reducción de ruido clase I			
	superficie cromada	1200	C14280 0070 10	1.268
	superficie negro mate	1200	C14280 0070 46	1.688


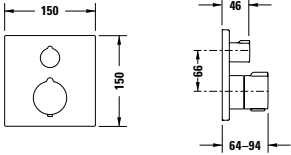

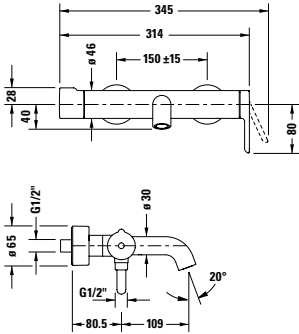

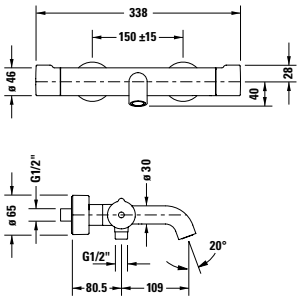
C.1 Design by Kurt Merki Jr.

		Descripción	A (mm)	Nº de artículo	USD
	<p>Sistema de ducha con termostato de ducha, cartucho termostático, bloqueo de seguridad en 38°C, excéntrica 150 mm ± 15 mm, conexión alim. 1/2", conexión flexo 1/2", caudal 12,6 l/min (con 3 bar), ducha fija ajustable, soporte de teleducha ajustable en altura, interruptor de tubo en la conexión del flexo, profundidad 350 mm, suministro incluye: flexo 1600 mm, teleducha Aire Ø 106, ducha fija Ø 240 , presión recomendada 3 - 5 bar, reducción de ruido clase I</p>				
		superficie cromada	1200	C14280 0080 10	1.397
	superficie negro mate	1200	C14280 0080 46	1.858	
	<p>Mezclador monomando para ducha, empotrado tipo de conexión: cuerpo base empotrado, sistema mezclador cerámico, 1 función, florón redondo Ø 170 mm, caudal 24,6 l/min (con 3 bar), suministro: partes visibles con la unidad funcional, presión recomendada 3 - 5 bar</p>				
		superficie cromada		C14210 0100 10	307
	superficie negro mate		C14210 0100 46	408	
	<p>Accesorios necesarios Bluebox® 1/2", cuerpo base empotrado, sin prebloqueo</p>			GK0900 0000 00	110
	<p>Bluebox® 3/4", cuerpo base empotrado, con prebloqueo</p>			GK0900 0010 00	228
	<p>Mezclador monomando para ducha, empotrado tipo de conexión: cuerpo base empotrado, sistema mezclador cerámico, con inversor, florón redondo Ø 170 mm, caudal 22,5 l/min (con 3 bar), suministro: partes visibles con la unidad funcional, presión recomendada 3 - 5 bar, inversor teleducha / rociador superior</p>				
		superficie cromada		C14210 0120 10	461
	superficie negro mate		C14210 0120 46	612	
	<p>Accesorios necesarios Bluebox® 1/2", cuerpo base empotrado, sin prebloqueo</p>			GK0900 0000 00	110
	<p>Bluebox® 3/4", cuerpo base empotrado, con prebloqueo</p>			GK0900 0010 00	228


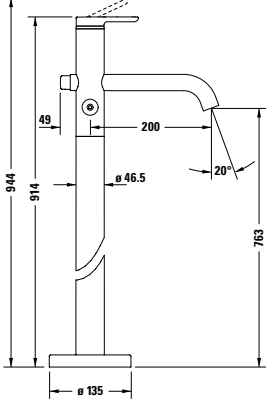

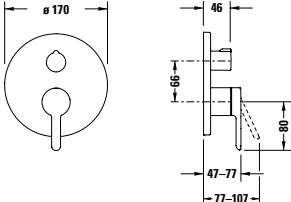
C.1 Design by Kurt Merki Jr.

		Descripción	A (mm)	Nº de artículo	USD
		Mezclador monomando para ducha, empotrado tipo de conexión: cuerpo base empotrado, sistema mezclador cerámico, 1 función, florón cuadrado 150 x 150 mm, caudal 24,6 l/min (con 3 bar), suministro: partes visibles con la unidad funcional, presión recomendada 3 - 5 bar			
		superficie cromada	C14210 0090 10	319	
		superficie negro mate	C14210 0090 46	424	
		Accesorios necesarios Bluebox® 1/2", cuerpo base empotrado, sin prebloqueo		GK0900 0000 00	110
		Bluebox® 3/4", cuerpo base empotrado, con prebloqueo		GK0900 0010 00	228
		Mezclador monomando para ducha, empotrado tipo de conexión: cuerpo base empotrado, sistema mezclador cerámico, con inversor, florón cuadrado 150 x 150 mm, caudal 22,5 l/min (con 3 bar), suministro: partes visibles con la unidad funcional, presión recomendada 3 - 5 bar, inversor teleducha / rociador superior			
		superficie cromada	C14210 0110 10	485	
		superficie negro mate	C14210 0110 46	646	
		Accesorios necesarios Bluebox® 1/2", cuerpo base empotrado, sin prebloqueo		GK0900 0000 00	110
		Bluebox® 3/4", cuerpo base empotrado, con prebloqueo		GK0900 0010 00	228
		Termostato de ducha, empotrado tipo de conexión: cuerpo base empotrado, cartucho termostático, florón redondo Ø 170 mm, caudal 20,6 l/min (con 3 bar), bloqueo de seguridad en 38°C, suministro: partes visibles con la unidad funcional, presión recomendada 3 - 5 bar, 1 función, válvula de cierre			
		superficie cromada	C14200 0160 10	611	
		superficie negro mate	C14200 0160 46	813	
		2 funciones, con válvula de cierre e inversor			
		superficie cromada	C14200 0140 10	633	
superficie negro mate	C14200 0140 46	842			
Accesorios necesarios Bluebox® 1/2", cuerpo base empotrado, sin prebloqueo		GK0900 0000 00	110		
Bluebox® 3/4", cuerpo base empotrado, con prebloqueo		GK0900 0010 00	228		

C.1 Design by Kurt Merki Jr.

		Descripción	A (mm)	Nº de artículo	USD
 	Termostato de ducha, empotrado tipo de conexión: cuerpo base empotrado, cartucho termostático, florón cuadrado 150 x 150 mm, caudal 20,6 l/min (con 3 bar), bloqueo de seguridad en 38°C, suministro: partes visibles con la unidad funcional, presión recomendada 3 - 5 bar, 1 función, válvula de cierre				
	superficie cromada			C14200 0150 10	633
	superficie negro mate			C14200 0150 46	842
	2 funciones, con válvula de cierre e inversor				
	superficie cromada			C14200 0130 10	657
superficie negro mate			C14200 0130 46	875	
		Accesorios necesarios Bluebox® 1/2", cuerpo base empotrado, sin prebloqueo		GK0900 0000 00	110
		Bluebox® 3/4", cuerpo base empotrado, con prebloqueo		GK0900 0010 00	228
 	Mezclador monomando para bañera, visto tipo de conexión: conector S, excéntrica 150 mm ± 15 mm, sistema mezclador cerámico, interruptor de tubo en la conexión del flexo, caudal salida 21,6 l/min (con 3 bar), caudal conexión flexo 12,5 l/min (con 3 bar), chorro normal, conexión flexo 1/2", conexión alim. 1/2", con inversor, presión recomendada 3 - 5 bar				
	superficie cromada			C15230 0000 10	494
	superficie negro mate			C15230 0000 46	657
 	Termostato de bañera, visto tipo de conexión: conector S, excéntrica 150 mm ± 15 mm, cartucho termostático, interruptor de tubo en la conexión del flexo, caudal salida 19,8 l/min (con 3 bar), caudal conexión flexo 12,6 l/min (con 3 bar), chorro normal, conexión flexo 1/2", conexión alim. 1/2", con válvula de cierre e inversor, presión recomendada 3 - 5 bar, reducción de ruido clase I				
	superficie cromada			C15220 0000 10	597
	superficie negro mate			C15220 0000 46	794


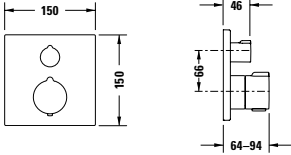

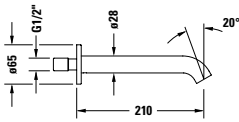

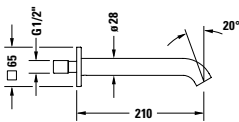
C.1 Design by Kurt Merki Jr.

		Descripción	A (mm)	Nº de artículo	USD
		Mezclador monomando para bañera, de pie tipo de conexión: cuerpo base empotrado, conexión alim. 1/2", profundidad 200 mm, con inversor, soporte de teleducha integrado, interruptor de tubo en la conexión del flexo, caudal de salida 18,3 l/min (con 3 bar), caudal de teleducha 12,1 l/min (con 3 bar), presión recomendada 3 - 5 bar, anchura 210 mm, suministro: flexo y teleducha tubular superficie cromada	914	C15250 0000 10	1.960
		Accesorios necesarios Cuerpo base mezclador monomando de pie, conexión alim. 1/2"		GK5900 0030 00	562
		Mezclador monomando para bañera, empotrado tipo de conexión: cuerpo base empotrado, inversor bañera / teleducha, florón redondo Ø 170 mm, caudal 22,5 l/min (con 3 bar), sistema mezclador cerámico, suministro: partes visibles con la unidad funcional, presión recomendada 3 - 5 bar, con inversor			
		superficie cromada	C15210 0120 10	461	
		superficie negro mate	C15210 0120 46	613	
		con inversor y antiretorno			
		superficie cromada	C15210 0180 10	587	
		superficie negro mate	C15210 0180 46	780	
Accesorios necesarios Bluebox® 1/2", cuerpo base empotrado, sin prebloqueo		GK0900 0000 00	110		
Bluebox® 3/4", cuerpo base empotrado, con prebloqueo		GK0900 0010 00	228		


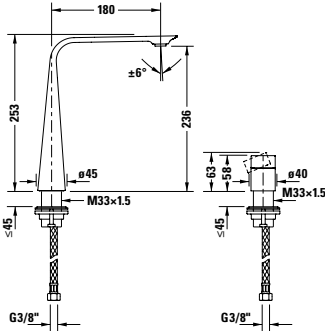

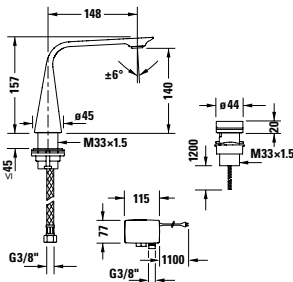
C.1 Design by Kurt Merki Jr.

		Descripción	A (mm)	Nº de artículo	USD
		Mezclador monomando para bañera, empotrado tipo de conexión: cuerpo base empotrado, inversor bañera / teleducha, florón cuadrado 150 x 150 mm, caudal 22,5 l/min (con 3 bar), sistema mezclador cerámico, suministro: partes visibles con la unidad funcional, presión recomendada 3 - 5 bar, con inversor			
		superficie cromada	C15210 0110 10	485	
		superficie negro mate	C15210 0110 46	646	
		con inversor y antiretorno			
		superficie cromada	C15210 0170 10	600	
		superficie negro mate	C15210 0170 46	798	
		Accesorios necesarios			
		Bluebox® 1/2", cuerpo base empotrado, sin prebloqueo	GK0900 0000 00	110	
		Bluebox® 3/4", cuerpo base empotrado, con prebloqueo	GK0900 0010 00	228	
				Termostato de bañera, empotrado tipo de conexión: cuerpo base empotrado, cartucho termostático, bloqueo de seguridad en 38°C, florón redondo Ø 170 mm, caudal 20,6 l/min (con 3 bar), inversor bañera / teleducha, suministro: partes visibles con la unidad funcional, presión recomendada 3 - 5 bar, con válvula de cierre e inversor	
superficie cromada	C15200 0140 10			633	
superficie negro mate	C15200 0140 46			842	
con válvula de cierre, inversor y antiretorno					
superficie cromada	C15200 0180 10			807	
superficie negro mate	C15200 0180 46			1.072	
Accesorios necesarios					
Bluebox® 1/2", cuerpo base empotrado, sin prebloqueo	GK0900 0000 00			110	
Bluebox® 3/4", cuerpo base empotrado, con prebloqueo	GK0900 0010 00			228	


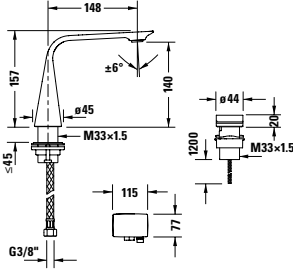

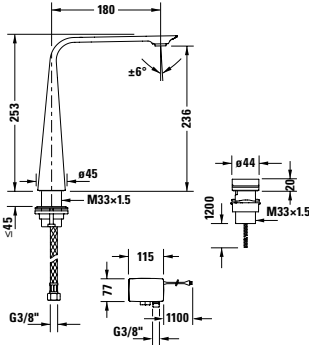
C.1 Design by Kurt Merki Jr.

		Descripción	A (mm)	Nº de artículo	USD
		Termostato de bañera, empotrado tipo de conexión: cuerpo base empotrado, cartucho termostático, bloqueo de seguridad en 38°C, florón cuadrado 150 x 150 mm, caudal 20,6 l/min (con 3 bar), inversor bañera / teleducha, suministro: partes visibles con la unidad funcional, presión recomendada 3 - 5 bar, con válvula de cierre e inversor			
		superficie cromada	C15200 0130 10	657	
		superficie negro mate	C15200 0130 46	875	
		con válvula de cierre, inversor y antiretorno			
		superficie cromada	C15200 0170 10	835	
		superficie negro mate	C15200 0170 46	1.112	
		Accesorios necesarios Bluebox® 1/2", cuerpo base empotrado, sin prebloqueo		GK0900 0000 00	110
Bluebox® 3/4", cuerpo base empotrado, con prebloqueo		GK0900 0010 00	228		
		Caño de bañera profundidad 205 mm, conexión alim. 1/2", caudal 19,0 l/min (con 3 bar), reducción de ruido clase I, florón redondo			
		superficie cromada	C15240 0100 10	257	
		superficie negro mate	C15240 0100 46	340	
		Caño de bañera profundidad 205 mm, conexión alim. 1/2", caudal 19,0 l/min (con 3 bar), reducción de ruido clase I, florón cuadrado			
		superficie cromada	C15240 0090 10	257	
		superficie negro mate	C15240 0090 46	340	

D.1 Design by Matteo Thun & Antonio Rodriguez

	Descripción	A (mm)	Nº de artículo	USD
 	<p>Grifería con mando giratorio separado XL sistema mezclador cerámico, flexos de conexión 3/8", conexión alim. 1/2", chorro normal, caudal 5,0 l/min (con 3 bar), cartucho de chorro móvil, profundidad 180 mm, presión recomendada 3 - 5 bar, sin vaciador ni accionamiento superficie cromada</p>	253	D11130 0090 10	1.467
<p>Infobox: En combinación con un mueble bajo lavabo con encimera solo es posible un cajón grande. Posición de la manilla al lado de la cerámica, por favor tener en cuenta el formulario de pedido para encimeras.</p>				
 	<p>Grifería electrónica con mando separado M con fuente alimentación con enchufe control electrónico a través de botón de mando, cambio de temperatura mediante un movimiento giratorio que se indica con un cambio de la luz de color, bloqueo de mando para una limpieza sencilla, caudal 5,0 l/min (con 3 bar), limitación de temperatura y tiempo de flujo ajustables individualmente., desinfección térmica, lavado higiénico, función de protección de bloqueo de temperatura, chorro normal, cartucho de chorro móvil, profundidad 148 mm, presión recomendada 3 - 5 bar, sin vaciador ni accionamiento, sin regulación de caudal, incl. en suministro: salida del chorro, caja de control, unidad de mando (longitud de cable 1200 mm)</p>	157	D11100 0070 10	1.814
	superficie negro mate	157	D11100 0070 46	2.539


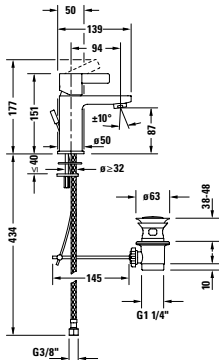

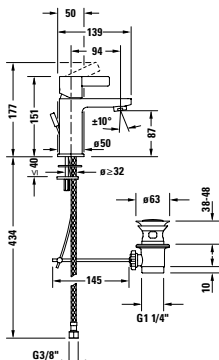

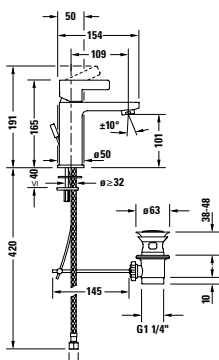

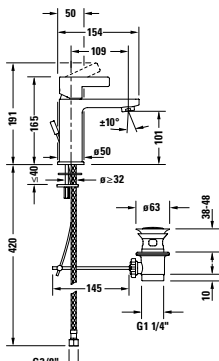
D.1 Design by Matteo Thun & Antonio Rodriguez

		Descripción	A (mm)	Nº de artículo	USD
		Grifería electrónica con mando separado M y fuente de alimentación empotrada control electrónico a través de botón de mando, cambio de temperatura mediante un movimiento giratorio que se indica con un cambio de la luz de color, bloqueo de mando para una limpieza sencilla, caudal 5,0 l/min (con 3 bar), limitación de temperatura y tiempo de flujo ajustables individualmente., desinfección térmica, lavado higiénico, función de protección de bloqueo de temperatura, chorro normal, cartucho de chorro móvil, profundidad 148 mm, presión recomendada 3 - 5 bar, sin vaciador ni accionamiento, sin regulación de caudal, incl. en suministro: salida del chorro, caja de control, unidad de mando (longitud de cable 1200 mm)			
		superficie cromada	157	D11100 0080 10	1.931
		superficie negro mate	157	D11100 0080 46	2.704
		Grifería electrónica con mando separado XL con fuente alimentación con enchufe control electrónico a través de botón de mando, cambio de temperatura mediante un movimiento giratorio que se indica con un cambio de la luz de color, bloqueo de mando para una limpieza sencilla, caudal 5,0 l/min (con 3 bar), limitación de temperatura y tiempo de flujo ajustables individualmente., desinfección térmica, lavado higiénico, función de protección de bloqueo de temperatura, chorro normal, cartucho de chorro móvil, profundidad 180 mm, presión recomendada 3 - 5 bar, sin vaciador ni accionamiento, sin regulación de caudal, incl. en suministro: salida del chorro, caja de control, unidad de mando (longitud de cable 1200 mm)			
		superficie cromada	253	D11110 0070 10	2.035
		superficie negro mate	253	D11110 0070 46	2.850

D.1 Design by Matteo Thun & Antonio Rodriguez

	Descripción	A (mm)	Nº de artículo	USD
	<p>Grifería electrónica con mando separado XL y fuente de alimentación empotrada control electrónico a través de botón de mando, cambio de temperatura mediante un movimiento giratorio que se indica con un cambio de la luz de color, bloqueo de mando para una limpieza sencilla, caudal 5,0 l/min (con 3 bar), limitación de temperatura y tiempo de flujo ajustables individualmente., desinfección térmica, lavado higiénico, función de protección de bloqueo de temperatura, chorro normal, cartucho de chorro móvil, profundidad 180 mm, presión recomendada 3 - 5 bar, sin vaciador ni accionamiento, sin regulación de caudal, incl. en suministro: salida del chorro, caja de control, unidad de mando (longitud de cable 1200 mm)</p>	253	D11110 0080 10	2.152
	superficie cromada	253	D11110 0080 10	2.152
	superficie negro mate	253	D11110 0080 46	3.016


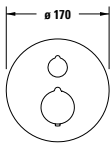
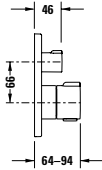

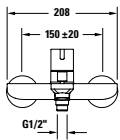
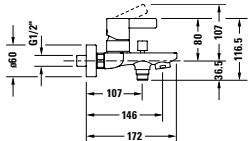

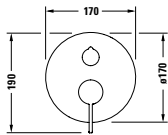
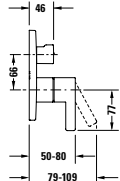
D-Neo Design by Bertrand Lejoly

		Descripción	A (mm)	Nº de artículo	USD
		Mezclador monomando para lavabos S sistema mezclador cerámico, profundidad 94 mm, flexos de conexión 3/8", cartucho de chorro móvil, caudal 5,0 l/min (con 3 bar), chorro normal, conexión alim. 1/2", superficie cromada, limitador de temperatura ajustable, presión recomendada 3 - 5 bar			
		con vaciador y accionamiento	151	DE1010 0010 10	172
		sin vaciador ni accionamiento	151	DE1010 0020 10	155
		Mezclador monomando para lavabos S FreshStart sistema mezclador cerámico, en posición media agua fría, profundidad 94 mm, flexos de conexión 3/8", cartucho de chorro móvil, caudal 5,0 l/min (con 3 bar), chorro normal, conexión alim. 1/2", superficie cromada, limitador de temperatura ajustable, presión recomendada 3 - 5 bar			
		con vaciador y accionamiento	151	DE1011 0010 10	172
		sin vaciador ni accionamiento	151	DE1011 0020 10	155
		Mezclador monomando para lavabos M sistema mezclador cerámico, profundidad 109 mm, flexos de conexión 3/8", cartucho de chorro móvil, caudal 5,0 l/min (con 3 bar), chorro normal, conexión alim. 1/2", superficie cromada, limitador de temperatura ajustable, presión recomendada 3 - 5 bar			
		con vaciador y accionamiento	165	DE1020 0010 10	192
		sin vaciador ni accionamiento	165	DE1020 0020 10	184
		Mezclador monomando para lavabos M FreshStart sistema mezclador cerámico, en posición media agua fría, profundidad 109 mm, flexos de conexión 3/8", cartucho de chorro móvil, caudal 5,5 l/min (con 3 bar), chorro normal, conexión alim. 1/2", superficie cromada, limitador de temperatura ajustable, presión recomendada 3 - 5 bar			
		con vaciador y accionamiento	165	DE1021 0010 10	192
		sin vaciador ni accionamiento	165	DE1021 0020 10	184

D-Neo Design by Bertrand Lejoly

		Descripción	A (mm)	Nº de artículo	USD
		<p>Sistema de ducha con termostato de ducha, cartucho termostático, bloqueo de seguridad en 38°C, conexión alim. 1/2", excéntrica 150 mm ± 20 mm, conexión flexo 1/2", caudal 15,3 l/min (con 3 bar), ducha fija ajustable, brazo teleducha giratorio, soporte de teleducha ajustable en altura, interruptor de tubo en la conexión del flexo, suministro: flexo de ducha 1600 mm, teleducha Ø 97, ducha fija Ø 200 mm , presión recomendada 3 - 5 bar superficie cromada</p>	1220	B24280 0080 10	669
		<p>Mezclador monomando para ducha, empotrado tipo de conexión: cuerpo base empotrado, sistema mezclador cerámico, florón redondo Ø 170 mm, caudal 24,6 l/min (con 3 bar), suministro: partes visibles con la unidad funcional, presión recomendada 3 - 5 bar superficie cromada</p>		DE4210 0100 10	409
		<p>Accesorios necesarios</p>			
		Bluebox® 1/2", cuerpo base empotrado, sin prebloqueo		GK0900 0000 00	110
		Bluebox® 3/4", cuerpo base empotrado, con prebloqueo		GK0900 0010 00	228
		<p>Mezclador monomando para ducha, empotrado tipo de conexión: cuerpo base empotrado, sistema mezclador cerámico, florón redondo Ø 170 mm, caudal 22,5 l/min (con 3 bar), con inversor, 2 funciones, inversor teleducha / rociador superior, suministro: partes visibles con la unidad funcional, presión recomendada 3 - 5 bar superficie cromada</p>		DE4210 0120 10	546
		<p>Accesorios necesarios</p>			
		Bluebox® 1/2", cuerpo base empotrado, sin prebloqueo		GK0900 0000 00	110
		Bluebox® 3/4", cuerpo base empotrado, con prebloqueo		GK0900 0010 00	228


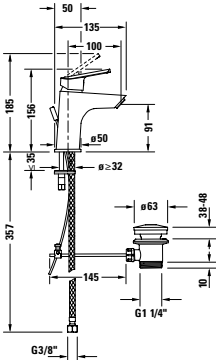

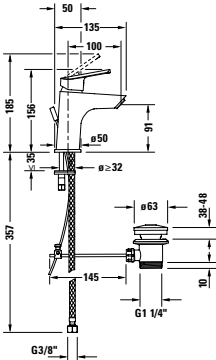

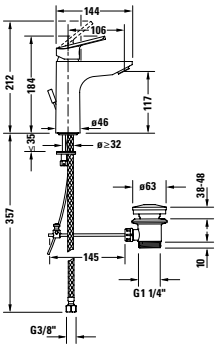

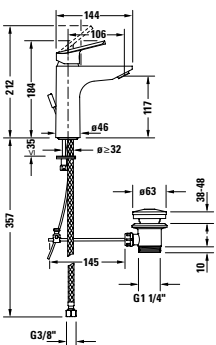
D-Neo Design by Bertrand Lejoly

		Descripción	A (mm)	Nº de artículo	USD	
  	Termostato de ducha, empotrado tipo de conexión: cuerpo base empotrado, cartucho termostático, florón redondo Ø 170 mm, caudal 20,6 l/min (con 3 bar), bloqueo de seguridad en 38°C, suministro: partes visibles con la unidad funcional, presión recomendada 3 - 5 bar, 1 función, válvula de cierre					
	superficie cromada			C14200 0160 10	611	
	2 funciones, con válvula de cierre e inversor					
	superficie cromada			C14200 0140 10	633	
		Accesorios necesarios Bluebox® 1/2", cuerpo base empotrado, sin prebloqueo		GK0900 0000 00	110	
		Bluebox® 3/4", cuerpo base empotrado, con prebloqueo		GK0900 0010 00	228	
  	Mezclador monomando para bañera, visto tipo de conexión: conector S, excéntrica 150 mm ± 20 mm, sistema mezclador cerámico, interruptor de tubo en la conexión del flexo, chorro normal, conexión flexo 1/2", conexión alim. 1/2", inversor con retorno automático, presión recomendada 3 - 5 bar					
	superficie cromada			DE5230 0000 10	206	
  	Mezclador monomando para bañera, empotrado tipo de conexión: cuerpo base empotrado, sistema mezclador cerámico, inversor bañera / teleducha, florón redondo Ø 170 mm, caudal 22,5 l/min (con 3 bar), 2 funciones, suministro: partes visibles con la unidad funcional, superficie cromada, presión recomendada 3 - 5 bar					
	con inversor			DE5210 0120 10	521	
	con inversor y antiretorno			DE5210 0180 10	665	
			Accesorios necesarios Bluebox® 1/2", cuerpo base empotrado, sin prebloqueo		GK0900 0000 00	110
		Bluebox® 3/4", cuerpo base empotrado, con prebloqueo		GK0900 0010 00	228	


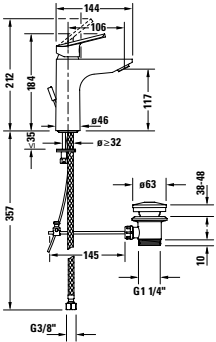

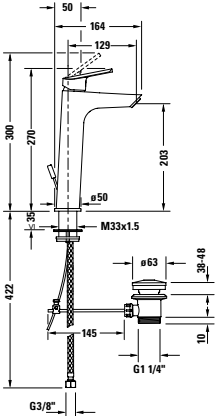

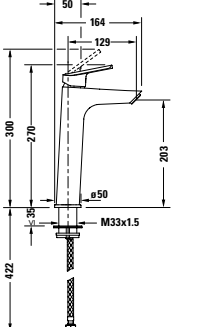

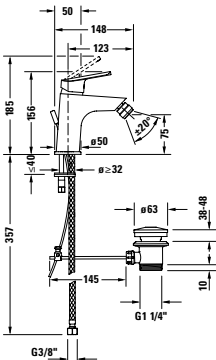

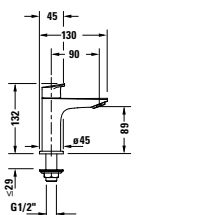
D-Neo Design by Bertrand Lejoly

		Descripción	A (mm)	Nº de artículo	USD	
		Termostato de bañera, empotrado tipo de conexión: cuerpo base empotrado, cartucho termostático, bloqueo de seguridad en 38°C, florón redondo Ø 170 mm, caudal 20,6 l/min (con 3 bar), inversor bañera / teleducha, suministro: partes visibles con la unidad funcional, presión recomendada 3 - 5 bar, con válvula de cierre e inversor				
		superficie cromada		C15200 0140 10	633	
		con válvula de cierre, inversor y antiretorno				
		superficie cromada		C15200 0180 10	807	
		Accesorios necesarios				
	Bluebox® 1/2", cuerpo base empotrado, sin prebloqueo			GK0900 0000 00	110	
	Bluebox® 3/4", cuerpo base empotrado, con prebloqueo			GK0900 0010 00	228	
		Caño de bañera profundidad 205 mm, conexión alim. 1/2", caudal 19,0 l/min (con 3 bar), reducción de ruido clase I, florón redondo				
		superficie cromada		C15240 0100 10	257	


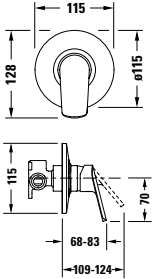

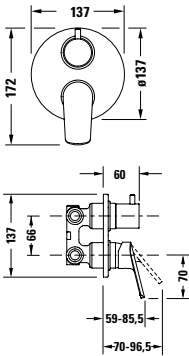

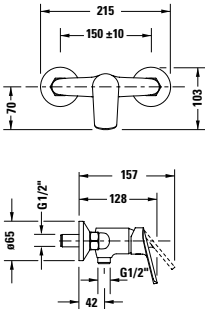

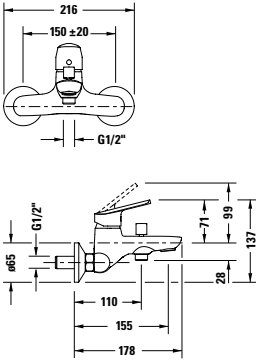

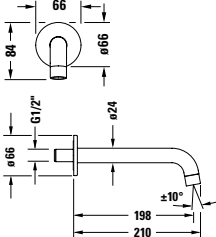
Duravit No.1

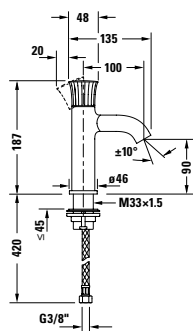
		Descripción	A (mm)	Nº de artículo	USD
		Mezclador monomando para lavabos S FreshStart sistema mezclador cerámico, en posición media agua fría, profundidad 100 mm, flexos de conexión 3/8", caudal 4,5 l/min (3 bar), chorro normal, conexión alim. 1/2", superficie cromada, presión recomendada 3 - 5 bar			
		con vaciador y accionamiento	156	N11011 0010 10	131
		sin vaciador ni accionamiento	156	N11011 0020 10	115
		Mezclador monomando S MinusFlow sistema mezclador cerámico, profundidad 100 mm, flexos de conexión 3/8", caudal 3,5 l/min (3bar), chorro normal, conexión alim. 1/2", superficie cromada, presión recomendada 3 - 5 bar			
		con vaciador y accionamiento	156	N11012 0010 10	131
		sin vaciador ni accionamiento	156	N11012 0020 10	115
		Mezclador monomando para lavabos M sistema mezclador cerámico, profundidad 106 mm, flexos de conexión 3/8", chorro normal, caudal 5,0 l/min (con 3 bar), conexión alim. 1/2", superficie cromada, presión recomendada 3 - 5 bar			
		con vaciador y accionamiento	184	N11020 0010 10	155
		sin vaciador ni accionamiento	184	N11020 0020 10	140
		Mezclador monomando para lavabos M FreshStart sistema mezclador cerámico, en posición media agua fría, profundidad 106 mm, flexos de conexión 3/8", chorro normal, caudal 5,0 l/min (con 3 bar), conexión alim. 1/2", superficie cromada, presión recomendada 3 - 5 bar			
		con vaciador y accionamiento	184	N11021 0010 10	155
		sin vaciador ni accionamiento	184	N11021 0020 10	140

Duravit No.1

		Descripción	A (mm)	Nº de artículo	USD
		Mezclador monomando M MinusFlow sistema mezclador cerámico, profundidad 106 mm, flexos de conexión 3/8", chorro normal, caudal 3,5 l/min (3bar), conexión alim. 1/2", superficie cromada, presión recomendada 3 - 5 bar			
		con vaciador y accionamiento	184	N11022 0010 10	155
		sin vaciador ni accionamiento	184	N11022 0020 10	140
		Mezclador monomando para lavabos L sistema mezclador cerámico, profundidad 129 mm, flexos de conexión 3/8", chorro normal, caudal 5,0 l/min (con 3 bar), conexión alim. 1/2", superficie cromada, presión recomendada 3 - 5 bar			
		sin vaciador ni accionamiento	270	N11030 0020 10	193
		Mezclador monomando L MinusFlow sistema mezclador cerámico, profundidad 129 mm, flexos de conexión 3/8", chorro normal, caudal 3,5 l/min (3bar), conexión alim. 1/2", superficie cromada, presión recomendada 3 - 5 bar			
		sin vaciador ni accionamiento	270	N11032 0020 10	193
		Mezclador monomando para bidé sistema mezclador cerámico, profundidad 123 mm, flexos de conexión 3/8", caudal 5,0 l/min (con 3 bar), chorro normal, conexión alim. 1/2", salida fija con rótula, superficie cromada, presión recomendada 3 - 5 bar			
		con vaciador y accionamiento	156	N12400 0010 10	131
		Grifo simple 90° válvula cerámica, profundidad 90 mm, sin flexo de conexión, rosca de conexión 1/2", solo para conexión a agua fría, superficie cromada			
		sin vaciador ni accionamiento	132	N11080 0020 10	104

Duravit No.1

		Descripción	A (mm)	Nº de artículo	USD
 	<p>Mezclador monomando para ducha, empotrado sistema mezclador cerámico, 1 función, tipo de conexión: cuerpo base empotrado, set de montaje con cuerpo base empotrado superficie cromada</p>			N14210 0070 10	153
 	<p>Mezclador monomando para bañera, empotrado sistema mezclador cerámico, 2 funciones, tipo de conexión: cuerpo base empotrado, set de montaje con cuerpo base empotrado superficie cromada</p>			N15210 0080 10	211
 	<p>Mezclador monomando para ducha, visto tipo de conexión: conector S, excéntrica 150 mm ± 20 mm, sistema mezclador cerámico, interruptor de tubo en la conexión del flexo, conexión flexo 1/2", conexión alim. 1/2", presión recomendada 3 - 5 bar superficie cromada</p>			N14230 0000 10	131
 	<p>Mezclador monomando para bañera, visto tipo de conexión: conector S, excéntrica 150 mm ± 20 mm, sistema mezclador cerámico, interruptor de tubo en la conexión del flexo, chorro normal, conexión flexo 1/2", conexión alim. 1/2", inversor con retorno automático, presión recomendada 3 - 5 bar superficie cromada</p>			N15230 0000 10	153
 	<p>Caño de bañera conexión alim. 1/2", florón redondo, profundidad 198 mm superficie cromada</p>			N15240 0100 10	98

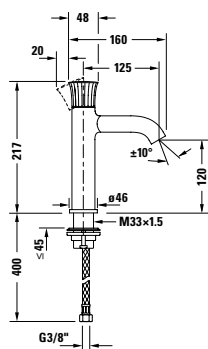
White Tulip Design by Philippe Starck


Descripción	A (mm)	Nº de artículo	USD
Mezclador monomando para lavabos S sistema mezclador cerámico, profundidad 100 mm, flexos de conexión 3/8", cartucho de chorro móvil, caudal 5,0 l/min (con 3 bar), chorro normal, conexión alim. 1/2", limitador de temperatura ajustable, presión recomendada 3 - 5 bar, sin vaciador ni accionamiento superficie cromada	187	WT1010 0020 10	476

Accesorios opcional

Sombrero de desagüe, para lavabo sin rebosadero	005024 1000	117
Sombrero de desagüe, para lavabo sin rebosadero	005038 1000	116
Válvula manual ***, para lavabos con rebosadero	005052 1000	105

Infobox: Si se instala una válvula manual, por favor, no sobrepasar el caudal máx. de 7,5 l por grifería. / *** Recomendado para grifería mural, mueble bajo lavabo y/o encimera

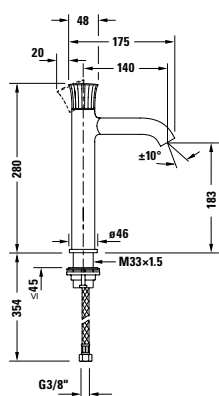


Mezclador monomando para lavabos M sistema mezclador cerámico, profundidad 125 mm, flexos de conexión 3/8", cartucho de chorro móvil, caudal 5,0 l/min (con 3 bar), chorro normal, conexión alim. 1/2", limitador de temperatura ajustable, presión recomendada 3 - 5 bar, sin vaciador ni accionamiento superficie cromada	217	WT1020 0020 10	492
---	-----	-----------------------	-----

Accesorios opcional

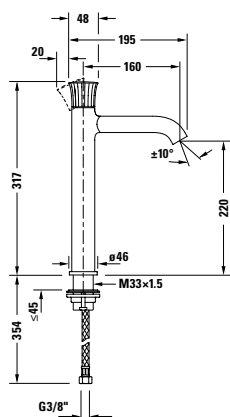
Sombrero de desagüe, para lavabo sin rebosadero	005024 1000	117
Sombrero de desagüe, para lavabo sin rebosadero	005038 1000	116
Válvula manual ***, para lavabos con rebosadero	005052 1000	105

Infobox: Si se instala una válvula manual, por favor, no sobrepasar el caudal máx. de 7,5 l por grifería. / *** Recomendado para grifería mural, mueble bajo lavabo y/o encimera



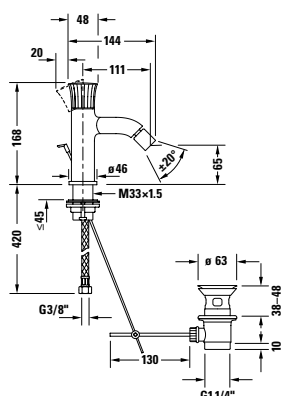
Descripción	A (mm)	Nº de artículo	USD
Mezclador monomando para lavabos L sistema mezclador cerámico, profundidad 140 mm, flexos de conexión 3/8", cartucho de chorro móvil, caudal 5,0 l/min (con 3 bar), chorro normal, conexión alim. 1/2", limitador de temperatura ajustable, presión recomendada 3 - 5 bar, sin vaciador ni accionamiento superficie cromada	280	WT1030 0020 10	641
Accesorios opcional			
Sombrero de desagüe, para lavabo sin rebosadero		005024 1000	117
Sombrero de desagüe, para lavabo sin rebosadero		005038 1000	116
Válvula manual ***, para lavabos con rebosadero		005052 1000	105

Infobox: Si se instala una válvula manual, por favor, no sobrepasar el caudal máx. de 7,5 l por grifería. / *** Recomendado para grifería mural, mueble bajo lavabo y/o encimera




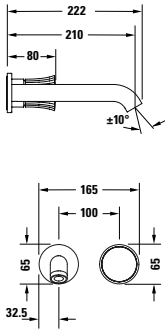

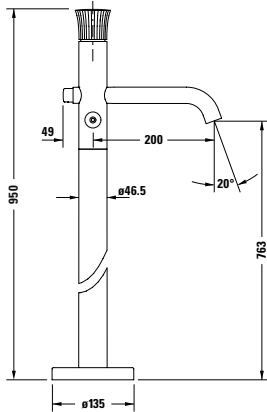

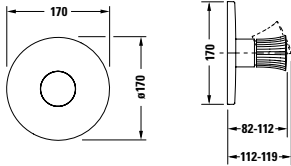
Mezclador monomando para lavabos XL sistema mezclador cerámico, profundidad 160 mm, flexos de conexión 3/8", cartucho de chorro móvil, caudal 5,0 l/min (con 3 bar), chorro normal, conexión alim. 1/2", limitador de temperatura ajustable, presión recomendada 3 - 5 bar, sin vaciador ni accionamiento superficie cromada	317	WT1040 0020 10	721
Accesorios opcional			
Sombrero de desagüe, para lavabo sin rebosadero		005024 1000	117
Sombrero de desagüe, para lavabo sin rebosadero		005038 1000	116
Válvula manual ***, para lavabos con rebosadero		005052 1000	105

Infobox: Si se instala una válvula manual, por favor, no sobrepasar el caudal máx. de 7,5 l por grifería. / *** Recomendado para grifería mural, mueble bajo lavabo y/o encimera


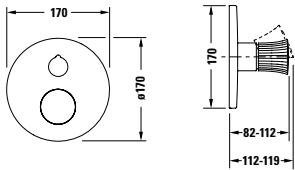

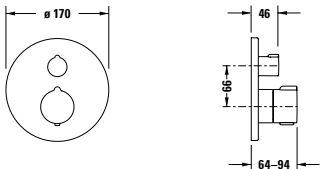


Mezclador monomando para bidé sistema mezclador cerámico, profundidad 111 mm, flexos de conexión 3/8", caudal 4,5 l/min (3 bar), chorro normal, conexión alim. 1/2", salida fija con rótula, superficie cromada, limitador de temperatura ajustable, presión recomendada 3 - 5 bar con vaciador y accionamiento	168	WT2400 0010 10	572
---	-----	-----------------------	-----


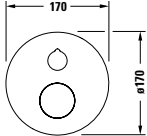
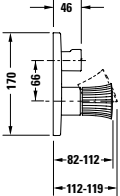

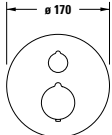
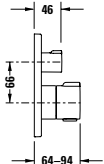

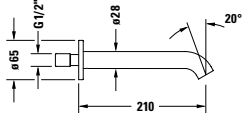
White Tulip Design by Philippe Starck

		Descripción	A (mm)	Nº de artículo	USD
 	<p>Mezclador monomando para lavabos, mural</p> <p>sistema mezclador cerámico, chorro normal, cartucho de chorro móvil, caudal 5,0 l/min (con 3 bar), tipo de conexión: cuerpo base empotrado, suministro: piezas visibles, presión recomendada 3 - 5 bar, profundidad 225 mm superficie cromada</p>			WT1070 0040 10	664
	<p>Accesorios necesarios</p> <p>Cuerpo base mezclador monomando empotrado, reducción de ruido clase I, conexión alim. 1/2"</p>			GK1900 0020 00	253
 	<p>Mezclador monomando para bañera, de pie</p> <p>tipo de conexión: cuerpo base empotrado, conexión alim. 1/2", profundidad 200 mm, con inversor, soporte de teleducha integrado, interruptor de tubo en la conexión del flexo, presión recomendada 3 - 5 bar, anchura 210 mm, suministro: flexo y teleducha tubular superficie cromada</p>	950		WT5250 0000 10	2.633
	<p>Accesorios necesarios</p> <p>Cuerpo base mezclador monomando de pie, conexión alim. 1/2"</p>			GK5900 0030 00	562
 	<p>Mezclador monomando para ducha, empotrado</p> <p>tipo de conexión: cuerpo base empotrado, sistema mezclador cerámico, florón redondo Ø 170 mm, caudal 24,6 l/min (con 3 bar), suministro: partes visibles con la unidad funcional, presión recomendada 3 - 5 bar superficie cromada</p>			WT4210 0100 10	389
	<p>Accesorios necesarios</p> <p>Bluebox® 1/2", cuerpo base empotrado, sin prebloqueo</p>			GK0900 0000 00	110
	<p>Bluebox® 3/4", cuerpo base empotrado, con prebloqueo</p>			GK0900 0010 00	228

White Tulip Design by Philippe Starck

			Descripción	A (mm)	Nº de artículo	USD
 	Mezclador monomando para ducha, empotrado tipo de conexión: cuerpo base empotrado, sistema mezclador cerámico, florón redondo Ø 170 mm, caudal 22,5 l/min (con 3 bar), con inversor, 2 funciones, inversor teleducha / rociador superior, suministro: partes visibles con la unidad funcional, presión recomendada 3 - 5 bar superficie cromada					
					WT4210 0120 10	584
	Accesorios necesarios Bluebox® 1/2", cuerpo base empotrado, sin prebloqueo				GK0900 0000 00	110
	Bluebox® 3/4", cuerpo base empotrado, con prebloqueo				GK0900 0010 00	228
 	Termostato de ducha, empotrado tipo de conexión: cuerpo base empotrado, cartucho termostático, florón redondo Ø 170 mm, caudal 20,6 l/min (con 3 bar), bloqueo de seguridad en 38°C, suministro: partes visibles con la unidad funcional, presión recomendada 3 - 5 bar, 1 función, válvula de cierre superficie cromada					
					C14200 0160 10	611
	2 funciones, con válvula de cierre e inversor superficie cromada				C14200 0140 10	633
	Accesorios necesarios Bluebox® 1/2", cuerpo base empotrado, sin prebloqueo				GK0900 0000 00	110
Bluebox® 3/4", cuerpo base empotrado, con prebloqueo				GK0900 0010 00	228	

White Tulip Design by Philippe Starck

			Descripción	A (mm)	Nº de artículo	USD
  			Mezclador monomando para bañera, empotrado tipo de conexión: cuerpo base empotrado, sistema mezclador cerámico, inversor bañera / teleducha, florón redondo Ø 170 mm, caudal 22,5 l/min (con 3 bar), 2 funciones, suministro: partes visibles con la unidad funcional, superficie cromada, presión recomendada 3 - 5 bar			
			con inversor	WT5210 0120 10	584	
			con inversor y antiretorno	WT5210 0180 10	745	
			Accesorios necesarios Bluebox® 1/2", cuerpo base empotrado, sin prebloqueo			GK0900 0000 00
Bluebox® 3/4", cuerpo base empotrado, con prebloqueo			GK0900 0010 00	228		
  			Termostato de bañera, empotrado tipo de conexión: cuerpo base empotrado, cartucho termostático, bloqueo de seguridad en 38°C, florón redondo Ø 170 mm, caudal 20,6 l/min (con 3 bar), inversor bañera / teleducha, suministro: partes visibles con la unidad funcional, presión recomendada 3 - 5 bar, con válvula de cierre e inversor			
			superficie cromada	C15200 0140 10	633	
			con válvula de cierre, inversor y antiretorno	C15200 0180 10	807	
			superficie cromada	C15200 0180 10	807	
Accesorios necesarios Bluebox® 1/2", cuerpo base empotrado, sin prebloqueo			GK0900 0000 00	110		
Bluebox® 3/4", cuerpo base empotrado, con prebloqueo			GK0900 0010 00	228		
 			Caño de bañera profundidad 205 mm, conexión alim. 1/2", caudal 19,0 l/min (con 3 bar), reducción de ruido clase I, florón redondo			
			superficie cromada	C15240 0100 10	257	






Accesorios grifería

	Descripción	Nº de artículo	USD
	Set de teleducha y barra compuesto por: barra de ducha, flexo de ducha 1600 mm y teleducha Ø 97, 1 tipo de chorro, toberas de silicona de fácil limpieza, superficie cromada		
	barra teleducha 900 mm	UV0680 0260 00	200
	barra teleducha 700 mm	UV0680 0280 00	196
	Teleducha Ø 100 mm rosca de conexión 1/2", toberas de silicona de fácil limpieza, 1 tipo de chorro, caudal 14 l/min (3bar) superficie negro mate	UV0650 0070 46	75
	Teleducha Ø 97 mm rosca de conexión 1/2", toberas de silicona de fácil limpieza, 1 tipo de chorro, caudal máx. 7 / 12 l/min (3 bar), incluye reductor de flujo superficie cromada	UV0650 0080 00	48
	Teleducha Ø 106 mm rosca de conexión 1/2", toberas de silicona de fácil limpieza, cambio del tipo de chorro mediante disco girato- rio, 3 tipos de chorro, caudal máx. 7 / 12 l/min (3 bar), incluye reductor de flujo superficie cromada	UV0650 0090 00	98
	Teleducha Ø 105 mm rosca de conexión 1/2", toberas de silicona de fácil limpieza, 1 tipo de chorro, caudal máx. 7 / 24 l/min (3 bar), incluye reductor de flujo, con función aire superficie cromada	UV0650 0100 00	49
	Teleducha tubular rosca de conexión 1/2", toberas de silicona de fácil limpieza, 1 tipo de chorro, caudal máx. 7 / 24 l/min (3 bar), incluye reductor de flujo, 183 mm superficie cromada superficie negro mate	UV0640 0000 00 UV0640 0000 46	70 94







Accesorios grifería

	Descripción	Nº de artículo	USD
	Ducha fija ducha fija ajustable, 1 tipo de chorro, material: plástico, rosca de conexión 1/2", montaje: en techo o mural, caudal 10,4 l/min (3bar), 200 mm, 5 1/2 Inch		
	superficie cromada	UV0660 0130 00	247
	superficie negro mate	UV0660 0130 46	329
Infobox: Tener en cuenta la matriz de combinación en la información de producto			
	Ducha fija ducha fija ajustable, 1 tipo de chorro, material: acero inoxidable, rosca de conexión 1/2", montaje: en techo o mural, caudal 9,0 l/min (3bar), 240 mm, 9 1/2 Inch		
	superficie cromada	UV0660 0140 00	399
	superficie negro mate	UV0660 0140 46	531
	Caudal 9,1 l/min (3bar), 300 mm, 11 3/4 Inch		
	superficie cromada	UV0660 0150 00	582
superficie negro mate	UV0660 0150 46	773	
Infobox: Tener en cuenta la matriz de combinación en la información de producto			
	Ducha fija ducha fija ajustable, 1 tipo de chorro, material: acero inoxidable, rosca de conexión 1/2", montaje: en techo o mural, caudal 8,8 l/min (3bar), 240 x 240 mm		
	superficie cromada	UV0660 0270 00	458
	superficie negro mate	UV0660 0270 46	610
	Caudal 9,1 l/min (3bar), 300 x 300 mm		
	superficie cromada	UV0660 0280 00	602
superficie negro mate	UV0660 0280 46	801	
Infobox: Tener en cuenta la matriz de combinación en la información de producto			

Accesorios grifería

	Descripción	Nº de artículo	USD
	Brazo de ducha curvado		
	conexión alim. 1/2", solo para duchas fijas hasta 240 mm, 352 mm, florón redondo		
	superficie cromada	UV0670 0170 00	162
	superficie negro mate	UV0670 0170 46	216
	florón cuadrado		
	superficie cromada	UV0670 0300 00	188
	superficie negro mate	UV0670 0300 46	252
	Brazo de ducha angulado		
	conexión alim. 1/2", solo para duchas fijas hasta 240 mm, 352 mm, florón redondo		
	superficie cromada	UV0670 0180 00	204
	superficie negro mate	UV0670 0180 46	270
	florón cuadrado		
	superficie cromada	UV0670 0310 00	227
	superficie negro mate	UV0670 0310 46	302
	Brazo de ducha		
	conexión alim. 1/2", solo para duchas fijas hasta 240 mm, 352 mm, florón redondo		
	superficie cromada	UV0670 0190 00	167
	superficie negro mate	UV0670 0190 46	223
	florón cuadrado		
	superficie cromada	UV0670 0320 00	200
	superficie negro mate	UV0670 0320 46	266
	Brazo de ducha con placa de fijación mural		
	florón redondo, conexión alim. 1/2", 385 mm		
	superficie cromada	UV0670 0200 00	240
	superficie negro mate	UV0670 0200 46	320
	485 mm		
	superficie cromada	UV0670 0210 00	267
	superficie negro mate	UV0670 0210 46	355
	Brazo de ducha conexión en techo		
	florón redondo, conexión alim. 1/2", 125 mm		
	superficie cromada	UV0670 0220 00	78
	superficie negro mate	UV0670 0220 46	106
	225 mm		
	superficie cromada	UV0670 0230 00	112
	superficie negro mate	UV0670 0230 46	151
	325 mm		
superficie cromada	UV0670 0240 00	144	
	superficie negro mate	UV0670 0240 46	191

Accesorios grifería

	Descripción	Nº de artículo	USD
	Barra de ducha		
	soporte de teleducha ajustable en altura, Ø 20 mm, 700 mm		
	superficie cromada	UV0600 0010 00	122
	superficie negro mate	UV0600 0010 46	172
	900 mm		
	superficie cromada	UV0600 0020 00	154
	superficie negro mate	UV0600 0020 46	205
	Flexo de teleducha		
	conexión de ducha resistente a la torsión, con tuerca de flexo cónica, rosca de conexión 1/2", 1250 mm		
	flexo de teleducha en plástico de aspecto metálico 1600 mm	UV0610 0030 00	30
	flexo de teleducha en plástico de aspecto metálico	UV0610 0040 00	33
	flexo sintético en negro mate	UV0610 0040 46	74
	1800 mm		
	flexo de teleducha en plástico de aspecto metálico	UV0610 0050 00	36
	Codo conexión pared		
	conexión alim. 1/2", florón redondo, interruptor de tubo en la conexión del flexo		
	superficie cromada	UV0630 0060 00	91
	superficie negro mate	UV0630 0060 46	119
	Codo conexión pared		
	florón redondo, con soporte para teleducha, conexión alim. 1/2", interruptor de tubo en la conexión del flexo, posición de soporte fija		
	superficie cromada	UV0630 0070 00	108
	superficie negro mate	UV0630 0070 46	143
	Codo conexión pared		
	conexión alim. 1/2", florón cuadrado, interruptor de tubo en la conexión del flexo		
	superficie cromada	UV0630 0250 00	91
	Codo conexión pared		
	florón cuadrado, con soporte para teleducha, conexión alim. 1/2", interruptor de tubo en la conexión del flexo, posición de soporte fija		
	superficie cromada	UV0630 0260 00	108

Accesorios grifería

	Descripción	Nº de artículo	USD
	Fijación teleducha posición de soporte fija, para flexos con tuerca cónica, material: plástico superficie cromada	UV0620 0000 00	17
	Fijación teleducha florón redondo, posición de soporte fija, para flexos con tuerca cónica, material: latón superficie cromada superficie negro mate	UV0620 0060 00 UV0620 0060 46	101 131
	Fijación teleducha florón cuadrado, posición de soporte fija, para flexos con tuerca cónica, material: latón superficie cromada	UV0620 0250 00	102
	Cuerpo base mezclador monomando empotrado reducción de ruido clase I conexión alim. 1/2"	GK1900 0020 00	253
	Cuerpo base mezclador monomando de pie para la instalación en suelo de obra conexión alim. 1/2"	GK5900 0030 00	562
	Bluebox® 1/2" BLUEBOX® es una marca registrada de la empresa Oras Oy para toda la Unión Europea, cuerpo base empotrado, profundidad de montaje 75 mm - 105 mm, sin prebloqueo medida de conexión 1/2"	GK0900 0000 00	110
	Bluebox® 3/4" BLUEBOX® es una marca registrada de la empresa Oras Oy para toda la Unión Europea, cuerpo base empotrado, profundidad de montaje 75 mm - 105 mm, con prebloqueo medida de conexión 3/4"	GK0900 0010 00	228
	Alargamiento del florón 15 mm, redondo para Bluebox	T53795 1	88

Accesorios grifería

	Descripción	Nº de artículo	USD
	Alargamiento del florón 15 mm, con esquinas para Bluebox	T53795 0	88
	Set de alineación alineación del florón después de la instalación en $\pm 3.5^\circ$ para Bluebox	T53794 9	41
	Set de alargado 15 mm (máx. 30 mm) para Bluebox	T53795 2	119
	Adaptador de inversión para intercambiar alimentación de agua y el desagüe, adaptador alargado por 15 mm para Bluebox	T53794 8	119
	Tapón hidráulico para Bluebox	T53784 7	39
	Adaptador de lavado para Bluebox	T63838 6	84
	Manguito obturador para Bluebox	T63838 7	15
	Aro de montaje para Bluebox	T63838 8	29

SensoWash®**SensoWash® asientos de lavado**

SensoWash® Starck f	357
SensoWash® Slim	358

SensoWash® para los correspondientes inodoros

Darling New SensoWash® inodoros	359
DuraStyle SensoWash® inodoros	360
ME by Starck SensoWash® inodoros	365
Starck 2 SensoWash® inodoros	372
Starck 3 SensoWash® inodoros	373

Accesorios SensoWash®	374
-----------------------	-----

SensoWash® Información de producto

Información técnica de producto:

1. General

Todos los asientos de lavado SensoWash® están equipados de serie con calentador de paso y cierre amortiguado. Las versiones europeas llevan integrado un dispositivo de seguridad según la norma EN1717.

2. Toma de agua

SensoWash® debe alimentarse exclusivamente con agua potable (PWC) procedente del agua fría de red. No conectar aguas residuales, aguas grises, aguas industriales, agua salada o aguas de otro tipo, ni tampoco agua que no se haya tratado o que se haya tratado parcialmente.

Presión de entrada del agua necesaria 0,07 - 0,75 MPa (0,7 - 7,5 bar)

Si la dureza del agua es $\geq 2,4$ mmol/l ($\geq 14^\circ$ dH o 24° fH) hay que instalar un descalcificador.

3. Consumo de potencia

La información sobre el consumo de potencia de los diferentes modelos SensoWash® figura en las fichas técnicas.

4. Alimentación eléctrica

Instalar aparte un dispositivo de seguridad con interruptor diferencial (RCD). Encontrará más información sobre los requisitos eléctricos en las fichas técnicas del producto y en las fichas de preinstalación.

5. Tipo de protección

Todos los productos SensoWash® disponen del tipo de protección IP X4 por lo que están protegidos contra salpicaduras de agua (véase la pág. 944).

6. Rangos de temperatura

Temperatura de funcionamiento	4 - 40 °C
Temperatura del agua de lavado	36 - 40 °C
Temperatura del asiento	33 - 37 °C
Temperatura del secador de aire caliente	40 - 55 °C

SensoWash® Información de producto

SensoWash® Series



SensoWash® Slim

SensoWash® Starck f


	SensoWash® Slim	SensoWash® Starck f
Darling New	●	-
DuraStyle	●	-
ME by Starck	●	●
Starck 2	●	-
Starck 3	●	-

Descripción del icono



Lavado general

Una limpieza agradable y segura de las zonas íntimas.



Lavado femenino

Limpieza suave para el cuidado íntimo de la mujer.




Lavado Confort

Movimientos hacia delante y atrás del caño durante el proceso de lavado.



Secador de aire caliente

Secado agradable mediante aire caliente después del proceso del lavado.



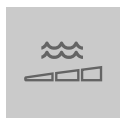
Temperatura

Temperatura del agua de lavado, de la calefacción de asiento y del secador de aire caliente con regulación individual.



Posicionado del caño de lavado

Posición ajustable del caño de lavado para adaptarlo a las necesidades del usuario.



Intensidad del chorro de lavado

Intensidad regulable del chorro de lavado para adaptarlo a las necesidades del usuario.



Perfiles de usuario

Guardar las preferencias personales en diferentes perfiles de usuarios.



Apertura automática de la tapa

Apertura confortable de la tapa mediante un botón.



Stop

Finaliza todas las funciones activas.



Absorción de olores

Absorción de olores con filtro sin mantenimiento



Descarga completa



Descarga pequeña

SensoWash® Información de producto

Configuración

Calefacción del asiento

Calefacción de asiento integrada para proporcionar un calor agradable con 3 pasos de ajuste individual.

Modo de ahorro energético

Ajuste de tiempo individual de la función de calefacción del asiento.

Abrir/cerrar la tapa automáticamente

Apertura y cierre de la tapa sin contacto al acercarse/alejarse.

Iluminación nocturna

Interior de la taza iluminado para la orientación durante la noche.

Funciones adicionales

Autolimpieza

El cabezal y el caño de lavado se limpian automáticamente antes y después de cada uso.

Cierre amortiguado

Cierre amortiguado suave del asiento y tapa.

Función de bloqueo mediante mando a distancia

Ninguna función puede utilizarse después de la activación.

Sensor de asiento

Detección de usuario mediante un sensor integrado en el asiento.



Asiento y tapa desmontable de forma fácil

Vaciado en caso de no utilización prolongada

Función de descalcificación



Para el mantenimiento periódico del producto.

SensoWash® Información de producto



	SensoWash® Slim	SensoWash® Starck f
		
Funciones de lavado		
Lavado general	●	●
Lavado femenino	●	●
Lavado Confort	●	●
Posición ajustable del caño de lavado	●	●
Intensidad regulable del chorro de lavado	●	●
Asiento		
Calefacción del asiento	-	●
Modo de ahorro energético	-	●
Apertura y cierre automáticos de la tapa	-	● ¹⁾
Apertura automática del asiento y la tapa	- / -	● ¹⁾ / -
Sensor de asiento	-	●
Confort		
Secador de aire caliente	-	●
Temperatura regulable del agua, secador y asiento	● / - / -	● / ● / ●
Absorción de olores ²⁾ mediante mando a distancia o App	-	●
Descarga grande y pequeña ²⁾ A través del mando a distancia o App	-	●
Perfiles de usuario programables	-	● ¹⁾
Función de iluminación nocturna	●	●
Mando a distancia	●	●
Aplicación SensoWash	-	●
Higiene		
Rimless®	Opcional	●
HygieneGlaze	Opcional	●
WonderGliss	Opcional	-
Función de descalcificación	●	●
Limpieza automática del caño y de los jets, antes y después de cada uso	●	●

¹⁾ Versión Plus / ²⁾ Solo en combinación con el bastidor DuraSystem® y el pulsador A2


SensoWash® Combinación de cerámica

			SensoWash® Starck f			SensoWash® Slim		
								
Serie	Cerámica	Tipo	# 612000	# 612001		# 611000	# 611200	
Darling New	# 254459	Inodoro suspendido				●		
DuraStyle	# 253759	Inodoro suspendido					●	
DuraStyle	# 254259	Inodoro suspendido Rimless®					●	
DuraStyle	# 215659	Inodoro de pie con tanque bajo					●	
DuraStyle	# 215751	Inodoro de una pieza					●	
DuraStyle	# 216051	Inodoro de dos piezas					●	
ME by Starck	# 251009	Inodoro suspendido	●	●				
ME by Starck	# 219001	Inodoro de una pieza	●	●				
ME by Starck	# 252859	Inodoro suspendido				●		
ME by Starck	# 252959	Inodoro suspendido Rimless®				●		
ME by Starck	# 216959	Inodoro de pie				●		
ME by Starck	# 217351	Inodoro de una pieza				●		
ME by Starck	# 217151	Inodoro de una pieza				●		
ME by Starck	# 257959	Inodoro suspendido				●		
Starck 2	# 253359	Inodoro suspendido				●		
Starck 3	# 222659	Inodoro suspendido				●		


SensoWash® Starck f Design by Philippe Starck

Descripción	An. x Prof. (mm)	kg	Cant.	Nº de artículo	USD
					Blanco - 00 - 01
 SensoWash® Starck f Plus_Lite sobrepuesto lavado general, femenino y confort, calefacción del asiento, secador de aire caliente, absorción de olores, apertura/cierre automático de la tapa, incl. mando a distancia, control App, función descalcificadora, con conexiones ocultas					
material de asiento/tapa Duroplast	378 x 574	7,0	16	612000 01 2 00 0320	3.824
programables para 4 perfiles de usuarios diferentes					
material de asiento/tapa Duroplast	378 x 574	7,0	16	612000 01 2 40 0320	3.824
Fijación de pared					
marco, para la fijación del mando a distancia para SensoWash Plus					
mando a distancia				100724 00 00	25
Infobox: Más información en: www.duravit.es/sensowash/ Para el correspondiente asiento de lavado SensoWash mire la matriz en página 356					
 SensoWash® Starck f Lite sobrepuesto lavado general, femenino y confort, calefacción del asiento, secador de aire caliente, con conexiones ocultas, función descalcificadora, incl. mando a distancia, control App, material de asiento/tapa Thermoplast					
220-240V 50/60Hz	378 x 574	7,0	24	612001 01 2 00 0310	2.899
programables para 4 perfiles de usuarios diferentes					
220-240V 50/60Hz	378 x 574	7,0	24	612001 01 2 40 0310	2.899
Infobox: Más información en: www.duravit.es/sensowash/ Para el correspondiente asiento de lavado SensoWash mire la matriz en página 356					

SensoWash® Slim Design by Duravit


Descripción	An. x Prof. (mm)	kg	Cant.	Nº de artículo	USD	
 Asiento de lavado SensoWash Slim para ME by Starck, Starck 2, Starck 3 y Darling New* lavado general, femenino y confort, con cierre amortiguado, incl. mando a distancia, función de bloqueo mediante mando a distancia, interruptor ON/OFF, con conexiones ocultas	220-240V 50/60Hz	373 x 539	5,5	36	611000 00 2 00 0300	1.894
	100-120V 50/60Hz	373 x 539	5,5	36	611000 00 1 00 1300	1.894

Infobox: * Para el correspondiente inodoro Sensowash mire por favor en la matriz en pág. 356 / Más información en: www.duravit.es/sensowash


 Asiento de lavado SensoWash Slim para DuraStyle* lavado general, femenino y confort, con cierre amortiguado, incl. mando a distancia, función de bloqueo mediante mando a distancia, interruptor ON/OFF, con conexiones ocultas	220-240V 50/60Hz	375 x 540	5,5	36	611200 00 2 00 0300	1.894
	100-120V 50/60Hz	375 x 540	5,5	36	611200 00 1 00 1300	1.894

Infobox: * Para el correspondiente inodoro Sensowash mire por favor en la matriz en pág. 356 / Más información en: www.duravit.es/sensowash


Darling New SensoWash® inodoros Design by sieger design

Descripción	An. x Prof. (mm)	kg	Cant.	Nº de artículo	USD
					Blanco - 00 Blanco (HyG) - 20
	Inodoro suspendido para SensoWash®				
fondo hondo, instalar solo junto con SensoWash, incluye componentes de conexión para SensoWash con conexiones ocultas, incl. Durafix					
4,5 litros	370 x 625	27,4	12	254459 00 00	668
4,5 litros, con HygieneGlaze	370 x 625	27,4	12	254459 20 00	740
Set de preinstalación					
en combinación con SensoWash para bastidores con travesaño horizontal sin preinstalación/ tubo para inodoro de lavado.					
				005072 00 00	65
Set conexión dual					
en combinación con asiento de lavado SensoWash para bastidor H=112-115 cm, obligatorio para cisternas em- potradas con tubo libre para el suministro de agua					
				100691 00 00	114
para bastidor H=82-100 cm, obligatorio para cisternas em- potradas con tubo libre para el suministro de agua					
				100730 00 00	76
para elementos de inodoro Gebe- rit Monolith					
				100692 00 00	114
Junta reducción de ruido					
para bidé e inodoro suspendido					
		0,3		005090 00 00	47
Fijación					
para bidé e inodoro suspendido					
embellecedor, blanco	Ø 12 x 180	0,2		006500 00 00	55
Infobox: Fijación oculta Durafix incluida en el suministro / Necesario en instalación en obra # 005072 / Si no se utiliza un bastidor se recomienda la fijación # 006500 / Más información en: www.duravit.es/sensowash / Para el correspondiente asiento de lavado SensoWash mire la matriz en página 356					






Durastyle SensoWash® inodoros Design by Matteo Thun & Antonio Rodriguez

Descripción	An. x Prof. (mm)	kg	Cant.	Nº de artículo	USD
					Blanco - 00 Blanco (HyG) - 20
	Inodoro suspendido para SensoWash®				
fondo hondo, instalar solo junto con SensoWash, incluye componentes de conexión para SensoWash con conexiones ocultas, incl. Durafix					
💧 4,5 litros	370 x 620	30,8	12	253759 00 00	490
💧 4,5 litros, con HygieneGlaze	370 x 620	30,8	12	253759 20 00	562
Set de preinstalación					
en combinación con SensoWash para bastidores con travesaño horizontal sin preinstalación/ tubo para inodoro de lavado.					
				005072 00 00	65
Set conexión dual					
en combinación con asiento de lavado SensoWash para bastidor H=112-115 cm, obligatorio para cisternas em- potradas con tubo libre para el suministro de agua					
				100691 00 00	114
para bastidor H=82-100 cm, obligatorio para cisternas em- potradas con tubo libre para el suministro de agua					
				100730 00 00	76
para elementos de inodoro Gebe- rit Monolith					
				100692 00 00	114
Junta reducción de ruido					
para bidé e inodoro suspendido					
		0,3		005090 00 00	47
Fijación					
para bidé e inodoro suspendido					
embellecedor, blanco	Ø 12 x 180	0,2		006500 00 00	55
Infobox: Fijación oculta Durafix incluida en el suministro / Necesario en instalación en obra # 005072 / Si no se utiliza un bastidor se recomienda la fijación # 006500 / Más información en: www.duravit.es/sensowash / Para el correspondiente asiento de lavado SensoWash mire la matriz en página 356					


Durastyle SensoWash® inodoros Design by Matteo Thun & Antonio Rodriguez

Descripción	An. x Prof. (mm)	kg	Cant.	Nº de artículo	USD
					Blanco - 00 Blanco (HyG) - 20
 Inodoro suspendido Duravit Rimless para SensoWash® sin canal de lavado, fondo hondo, instalar solo junto con SensoWash, incluye componentes de conexión para SensoWash con conexiones ocultas, incl. Durafix					
4,5 litros	370 x 620	28,3	12	254259 00 00	636
4,5 litros, con HygieneGlaze	370 x 620	28,3	12	254259 20 00	708
Set de preinstalación en combinación con SensoWash para bastidores con travesaño horizontal sin preinstalación/ tubo para inodoro de lavado.				005072 00 00	65
Set conexión dual en combinación con asiento de lavado SensoWash para bastidor H=112-115 cm, obligatorio para cisternas em- potradas con tubo libre para el suministro de agua				100691 00 00	114
para bastidor H=82-100 cm, obligatorio para cisternas em- potradas con tubo libre para el suministro de agua				100730 00 00	76
para elementos de inodoro Geberit Monolith				100692 00 00	114
Junta reducción de ruido para bidé e inodoro suspendido		0,3		005090 00 00	47
Fijación para bidé e inodoro suspendido embellecedor, blanco	Ø 12 x 180	0,2		006500 00 00	55
Infobox: Necesario en instalación en obra # 005072 / Si no se utiliza un bastidor se recomienda la fijación # 006500 / Fijación oculta Durafix incluida en el suministro / Más información en: www.duravit.es/sensowash / Para el correspondiente asiento de lavado SensoWash mire la matriz en página 356					



Durastyle SensoWash® inodoros Design by Matteo Thun & Antonio Rodriguez

Descripción	An. x Prof. (mm)	kg	Cant.	Nº de artículo	USD
					Blanco - 00 Blanco (HyG) - 20
 Inodoro de pie con tanque bajo para SensoWash® para tanque bajo (cisterna no incl.), instalar solo junto con SensoWash, fondo hondo, salida para el set de conexión dual, salida horizontal y vertical 70 - 190 mm, longitud ajustable, o con el codo conexión salida vertical de 170 - 220 mm, incluye componentes de conexión para SensoWash con conexiones ocultas, fijación incl.					
 4,5 litros	370 x 700	41,3	9	215659 00 00	690
 4,5 litros, con HygieneGlaze	370 x 700	41,3	9	215659 20 00	762
Surtido conexión dual salida universal para conexión horizontal y vertical, longitud ajustable.					
incl. excéntrico	Ø 110	1,5		001422 00 00	121
Codo conexión vertical para salida vertical	Ø 90	0,9		899025 00 00	91
Set conexión dual instalar solo junto a SensoWash con conexiones ocultas y la cisterna # 093510/092010				100524 00 00	59
 Cisterna con mecanismo interior, con descarga doble, cromado, alimentación inferior izq.					
 6/3 l	390 x 170	14,9	27	093510 00 05	285
Infobox: Más información en: www.duravit.es/sensowash / Para el correspondiente asiento de lavado SensoWash mire la matriz en página 356					


Durastyle SensoWash® inodoros Design by Matteo Thun & Antonio Rodriguez

Descripción	An. x Prof. (mm)	kg	Cant.	Nº de artículo	USD
					Blanco - 00 Blanco (HyG) - 20
 Inodoro On-piece para SensoWash® 1.32/0.92 gpf (5/3,5 litros), versión EEUU, instalar solo junto con SensoWash, versión alargada con sifón Jet, 305 mm/12" conexión, con mecanismo interior Dual Flush, accionamiento desde arriba, incluye componentes de conexión para SensoWash con conexiones ocultas, salida vertical					
● 1.32/0.92 gpf (5/3,5 litros)	370 x 720	55,0	8	215751 00 83	690
● 1.32/0.92 gpf (5/3,5 litros), con HygieneGlaze	370 x 720	55,0	8	215751 20 83	762
con mecanismo interior Single- Flush, accionamiento desde arriba					
● 1,28 gpf (4,8 litros)	370 x 720	55,0	8	215751 00 85	690
● 1,28 gpf (4,8 litros), con HygieneGlaze	370 x 720	55,0	8	215751 20 85	762
Set de montaje para inodoros de una pieza y de dos piezas, salida 3/8" - rosca macho, conexión en pared 1/2" - rosca hembra 450 mm, 1/2", versión EEUU					
		0,48		001417 00 00	105
Infobox: El set de montaje es opcional para la instalación / Más información en: www.duravit.es/sensowash / Para el correspondiente asiento de lavado SensoWash mire la matriz en página 356					


Durastyle SensoWash® inodoros Design by Matteo Thun & Antonio Rodriguez

Descripción	An. x Prof. (mm)	kg	Cant.	Nº de artículo	USD	
					Blanco - 00 Blanco (HyG) - 20	
 <p>Inodoro Two-piece para SensoWash® (cisterna no incl.), versión EEUU, versión alargada con sifón Jet, instalar solo junto con Senso- Wash, 305 mm/12" conexión, incluye componentes de conexión para SensoWash con conexiones ocultas, salida vertical</p>						
	1.32/0.92 gpf (5/3,5 litros)	385 x 700	41,7	12	216051 00 00	330
	1.32/0.92 gpf (5/3,5 litros), con HygieneGlaze	385 x 700	41,7	12	216051 20 00	402
	1,28 gpf (4,8 litros)	385 x 700	41,7	12	216051 00 85	330
	1,28 gpf (4,8 litros), con HygieneGlaze	385 x 700	41,7	12	216051 20 85	402
<p>Set de montaje para inodoros de una pieza y de dos piezas, salida 3/8" - rosca macho, conexión en pared 1/2" - rosca hembra 450 mm, 1/2", versión EEUU</p>						
			0,48		001417 00 00	105
 <p>Cisterna con mecanismo interior Dual Flush, accionamiento desde arriba, alimentación inferior izq.</p>						
	1.32/0.92 gpf (5/3,5 litros)	390 x 170	13,6	40	093520 00 05	226
	con mecanismo interior Single- Flush, accionamiento desde arriba					
	1,28 gpf (4,8 litros)	390 x 170	13,6	40	093520 00 85	226
<p>Infobox: El set de montaje es opcional para la instalación / Más información en: www.duravit.es/sensowash / Para el correspondiente asiento de lavado SensoWash mire la matriz en página 356</p>						


ME by Starck SensoWash® Inodoros Design by Philippe Starck

Descripción	An. x Prof. (mm)	kg	Cant.	Nº de artículo	USD
					Blanco - 00 Blanco (HyG) - 20
	Inodoro suspendido para SensoWash®				
fondo hondo, incl. Durafix, instalar solo junto con SensoWash, incluye componentes de conexión para SensoWash con conexiones ocultas					
💧 4,5 litros	370 x 570	26,0	16	252859 00 00	695
💧 4,5 litros, con HygieneGlaze	370 x 570	26,0	16	252859 20 00	767
Fijación					
para bidé e inodoro suspendido embellecedor, blanco					
	Ø 12 x 180	0,2		006500 00 00	55
Set de preinstalación					
en combinación con SensoWash para bastidores con travesaño horizontal sin preinstalación/ tubo para inodoro de lavado.					
				005072 00 00	65
Set conexión dual					
en combinación con asiento de lavado SensoWash para bastidor H=112-115 cm, obligatorio para cisternas em- potradas con tubo libre para el suministro de agua					
				100691 00 00	114
para bastidor H=82-100 cm, obligatorio para cisternas em- potradas con tubo libre para el suministro de agua					
				100730 00 00	76
para elementos de inodoro Geberit Monolith					
				100692 00 00	114
Junta reducción de ruido					
para bidé e inodoro suspendido					
		0,3		005090 00 00	47
Infobox: Fijación oculta Durafix incluida en el suministro / Necesario en instalación en obra # 005072 / Si no se utiliza un bastidor se recomienda la fijación # 006500 / Más información en: www.duravit.es/sensowash / Para el correspondiente asiento de lavado SensoWash mire la matriz en página 356					


ME by Starck SensoWash® Inodoros Design by Philippe Starck

Descripción	An. x Prof. (mm)	kg	Cant.	Nº de artículo	USD
					Blanco - 00 Blanco (HyG) - 20
 Inodoro suspendido Duravit Rimless para SensoWash® sin canal de lavado, fondo hondo, incl. Durafix, instalar solo junto con SensoWash, incluye componentes de conexión para SensoWash con conexiones ocultas					
💧 4,5 litros	370 x 570	26,0	16	252959 00 00	805
💧 4,5 litros, con HygieneGlaze	370 x 570	26,0	16	252959 20 00	877
Set de preinstalación en combinación con SensoWash para bastidores con travesaño horizontal sin preinstalación/ tubo para inodoro de lavado.				005072 00 00	65
Set conexión dual en combinación con asiento de lavado SensoWash para bastidor H=112-115 cm, obligatorio para cisternas em- potradas con tubo libre para el suministro de agua				100691 00 00	114
para bastidor H=82-100 cm, obligatorio para cisternas em- potradas con tubo libre para el suministro de agua				100730 00 00	76
para elementos de inodoro Geberit Monolith				100692 00 00	114
Junta reducción de ruido para bidé e inodoro suspendido		0,3		005090 00 00	47
Fijación para bidé e inodoro suspendido embellecedor, blanco	Ø 12 x 180	0,2		006500 00 00	55
Infobox: Fijación oculta Durafix incluida en el suministro / Necesario en instalación en obra # 005072 / Si no se utiliza un bastidor se recomienda la fijación # 006500 / Más información en: www.duravit.es/sensowash / Para el correspondiente asiento de lavado SensoWash mire la matriz en página 356					


ME by Starck SensoWash® Inodoros Design by Philippe Starck

Descripción	An. x Prof. (mm)	kg	Cant.	Nº de artículo	USD
					Blanco - 00 Blanco (HyG) - 20
	Inodoro suspendido HygieneFlush para SensoWash				
sin canal de lavado, fondo hondo, Descarga giratoria, incl. Durafix, instalar solo junto con SensoWash, incluye componentes de conexión para SensoWash con conexiones ocultas					
💧 4,5 litros, con HygieneGlaze	370 x 570	27,0	16	257959 20 00	1.013
Set de preinstalación					
en combinación con SensoWash para bastidores con travesaño horizontal sin preinstalación/ tubo para inodoro de lavado.					
				005072 00 00	65
Set conexión dual					
en combinación con asiento de lavado SensoWash para bastidor H=112-115 cm, obligatorio para cisternas em- potradas con tubo libre para el suministro de agua					
				100691 00 00	114
para bastidor H=82-100 cm, obligatorio para cisternas em- potradas con tubo libre para el suministro de agua					
				100730 00 00	76
para elementos de inodoro Geberit Monolith					
				100692 00 00	114
Junta reducción de ruido					
para bidé e inodoro suspendido					
		0,3		005090 00 00	47
Fijación					
para bidé e inodoro suspendido embellecedor, blanco					
	Ø 12 x 180	0,2		006500 00 00	55
Infobox: Fijación oculta Durafix incluida en el suministro / Necesario en instalación en obra # 005072 / Si no se utiliza un bastidor se recomienda la fijación # 006500 / Más información en: www.duravit.es/sensowash / Para el correspondiente asiento de lavado SensoWash mire la matriz en página 356. No disponible en Wondergliss					



ME by Starck SensoWash® Inodoros Design by Philippe Starck

Descripción	An. x Prof. (mm)	kg	Cant.	Nº de artículo	USD
					Blanco - 00 Blanco (HyG) - 20
 Inodoro suspendido Duravit Rimless para SensoWash® f sin canal de lavado, fondo hondo, solo en combinación con SensoWash f					
💧 4,5 litros, con HygieneGlaze	375 x 575	25,0	12	251009 20 00	872
Set conexión dual en combinación con SensoWash Starck f para bastidor con tubo libre para conexión a cisterna				100731 00 00	76
Set de acoplamiento en combinación con SensoWash Starck f para interfaz funcional con el pulsador A2 de DuraSystem				100729 00 00	87
Set de preinstalación en combinación con SensoWash para bastidores con travesaño horizontal sin preinstalación/ tubo para inodoro de lavado.				005072 00 00	65
Junta reducción de ruido para bidé e inodoro suspendido		0,3		005090 00 00	47
Fijación para bidé e inodoro suspendido embellecedor, blanco	Ø 12 x 180	0,2		006500 00 00	55
Infobox: Más información en: www.duravit.es/sensowash / No disponible en WonderGliss / # 100729 necesario para montaje en obra / Los correspondientes sets de preinstalación o conexión deben elegirse en función del bastidor colocado. / Necesario en instalación en obra # 005072 / Si no se utiliza un bastidor se recomienda la fijación # 006500					



ME by Starck SensoWash® Inodoros Design by Philippe Starck

Descripción	An. x Prof. (mm)	kg	Cant.	Nº de artículo	USD
					Blanco - 00 Blanco (HyG) - 20
					
Inodoro de pie para SensoWash® cerrado hasta pared, fondo hondo, fijación incl., salida horizontal, instalar solo junto con SensoWash, incluye componentes de conexión para SensoWash con conexiones ocultas					
💧 4,5 litros	370 x 600	29,0	9	216959 00 00	739
💧 4,5 litros, con HygieneGlaze	370 x 600	29,0	9	216959 20 00	811
Surtido conexión dual salida universal para conexión horizontal y vertical, longitud ajustable.					
incl. excéntrico	Ø 110	1,5		001422 00 00	121
Unión tubo de alimentación diámetro exterior Ø 55, diámetro interior Ø 38 - 45	Ø 55	0,05		001483 00 00	5
Set de preinstalación en combinación con SensoWash para bastidores con travesaño horizontal sin preinstalación/ tubo para inodoro de lavado.				005072 00 00	65
Set conexión dual en combinación con asiento de lavado SensoWash para bastidor H=112-115 cm, obligatorio para cisternas em- potradas con tubo libre para el suministro de agua				100691 00 00	114
para bastidor H=82-100 cm, obligatorio para cisternas em- potradas con tubo libre para el suministro de agua				100730 00 00	76
para elementos de inodoro Geberit Monolith				100692 00 00	114
Infobox: Más información en: www.duravit.es/sensowash / Necesario en instalación en obra # 005072 / Para el correspon- diente asiento de lavado SensoWash mire la matriz en página 356					


ME by Starck SensoWash® Inodoros Design by Philippe Starck

Descripción	An. x Prof. (mm)	kg	Cant.	Nº de artículo	USD
					Blanco - 00 Blanco (HyG) - 20
 <p>Inodoro On-piece Duravit Rimless para SensoWash® sin canal de lavado, incluye componentes de conexión para SensoWash con conexiones ocultas, versión EEUU, versión alargada con sifón Jet, 305 mm/12" conexión, instalar solo junto con Senso- Wash, con mecanismo Dual Flush, salida vertical</p>					
<p>● 1.32/0.92 gpf (5/3,5 litros)</p>	360 x 730	69,5	8	217351 00 01	875
<p>● 1.32/0.92 gpf (5/3,5 litros), con HygieneGlaze</p>	360 x 730	69,5	8	217351 20 01	947
<p>con mecanismo interior Single- Flush, accionamiento desde arriba</p>					
<p>● 1,28 gpf (4,8 litros)</p>	360 x 730	69,5	8	217351 00 85	875
<p>● 1,28 gpf (4,8 litros), con HygieneGlaze</p>	360 x 730	69,5	8	217351 20 85	947
<p>Set de montaje para inodoros de una pieza y de dos piezas, salida 3/8" - rosca macho, conexión en pared 1/2" - rosca hembra 450 mm, 1/2", versión EEUU</p>			0,48	001417 00 00	105
<p>Infobox: El set de montaje es opcional para la instalación / Para el correspondiente asiento de lavado SensoWash mire la matriz en página 356 / Más información en: www.duravit.es/sensowash</p>					
 <p>Inodoro One-piece para SensoWash® f sin canal de lavado, versión EEUU, versión alargada con sifón Jet, 305 mm/12" conexión, solo en combinación con SensoWash f, con mecanismo Dual Flush, salida vertical</p>					
<p>● 1.32/0.92 gpf (5/3,5 litros), con HygieneGlaze</p>	360 x 750	67,0	8	219001 20 05	1.269
<p>Set de montaje para inodoros de una pieza y de dos piezas, salida 3/8" - rosca macho, conexión en pared 1/2" - rosca hembra 450 mm, 1/2", versión EEUU</p>			0,48	001417 00 00	105
<p>Infobox: Más información en: www.duravit.es/sensowash / No disponible en WonderGliss / El set de montaje es opcional para la instalación</p>					


ME by Starck SensoWash® Inodoros Design by Philippe Starck

Descripción	An. x Prof. (mm)	kg	Cant.	Nº de artículo	USD
					Blanco - 00 Blanco (HyG) - 20
 Inodoro Two-piece para SensoWash® (cisterna no incl.), versión EEUU, versión alargada con sifón Jet, 305 mm/12" conexión, salida vertical, instalar solo junto con SensoWash, incluye componentes de conexión para SensoWash con conexiones ocultas					
1.32/0.92 gpf (5/3,5 litros)	360 x 710	46,0	12	217151 00 00	793
1.32/0.92 gpf (5/3,5 litros), con HygieneGlaze	360 x 710	46,0	12	217151 20 00	865
1,28 gpf (4,8 litros)	360 x 710	46,0	12	217151 00 85	793
1,28 gpf (4,8 litros), con HygieneGlaze	360 x 710	46,0	12	217151 20 85	865
Set de montaje para inodoros de una pieza y de dos piezas, salida 3/8" - rosca macho, conexión en pared 1/2" - rosca hembra 450 mm, 1/2", versión EEUU			0,48	001417 00 00	105
 Cisterna con mecanismo interior Dual Flush, accionamiento desde arriba, alimentación inferior izq.					
1.32/0.92 gpf (5/3,5 litros)	390 x 180	12,8	40	093820 00 01	329
con mecanismo interior Single- Flush, accionamiento desde arriba					
1,28 gpf (4,8 litros)	390 x 180	12,8	40	093820 00 85	329
Infobox: El set de montaje es opcional para la instalación / Más información en: www.duravit.es/sensowash / Para el correspondiente asiento de lavado SensoWash mire la matriz en página 356					

Starck 2 SensoWash® inodoros Design by Philippe Starck

Descripción	An. x Prof. (mm)	kg	Cant.	Nº de artículo	USD
					Blanco - 00
					
Inodoro suspendido para SensoWash® fondo hondo, instalar solo junto con SensoWash, incluye componentes de conexión para SensoWash con conexiones ocultas, incl. Durafix 4,5 litros	375 x 620	29,0	12	253359 00 00	853
Set de preinstalación en combinación con SensoWash para bastidores con travesaño horizontal sin preinstalación/ tubo para inodoro de lavado.				005072 00 00	65
Set conexión dual en combinación con asiento de lavado SensoWash para bastidor H=112-115 cm, obligatorio para cisternas em- potradas con tubo libre para el suministro de agua				100691 00 00	114
para bastidor H=82-100 cm, obligatorio para cisternas em- potradas con tubo libre para el suministro de agua				100730 00 00	76
para elementos de inodoro Geberit Monolith				100692 00 00	114
Junta reducción de ruido para bidé e inodoro suspendido		0,3		005090 00 00	47
Fijación para bidé e inodoro suspendido embellecedor, blanco	Ø 12 x 180	0,2		006500 00 00	55
Infobox: Fijación oculta Durafix incluida en el suministro / Necesario en instalación en obra # 005072 / Si no se utiliza un bastidor se recomienda la fijación # 006500 / Más información en: www.duravit.es/sensowash / Para el correspondiente asiento de lavado SensoWash mire la matriz en página 356					

Starck 3 SensoWash® inodoros Design by Philippe Starck

Descripción	An. x Prof. (mm)	kg	Cant.	Nº de artículo	USD
					Blanco - 00 Blanco (HyG) - 20
					
Inodoro suspendido para SensoWash® fondo hondo, instalar solo junto con SensoWash, incluye componentes de conexión para SensoWash con conexiones ocultas, incl. Durafix					
💧 4,5 litros	370 x 620	29,0	12	222659 00 00	538
💧 4,5 litros, con HygieneGlaze	370 x 620	29,0	12	222659 20 00	610
Set de preinstalación en combinación con SensoWash para bastidores con travesaño horizontal sin preinstalación/ tubo para inodoro de lavado.				005072 00 00	65
Set conexión dual en combinación con asiento de lavado SensoWash para bastidor H=112-115 cm, obligatorio para cisternas em- potradas con tubo libre para el suministro de agua				100691 00 00	114
para bastidor H=82-100 cm, obligatorio para cisternas em- potradas con tubo libre para el suministro de agua				100730 00 00	76
para elementos de inodoro Geberit Monolith				100692 00 00	114
Junta reducción de ruido para bidé e inodoro suspendido		0,3		005090 00 00	47
Fijación para bidé e inodoro suspendido embellecedor, blanco	Ø 12 x 180	0,2		006500 00 00	55
Infobox: Fijación oculta Durafix incluida en el suministro / Necesario en instalación en obra # 005072 / Si no se utiliza un bastidor se recomienda la fijación # 006500 / Más información en: www.duravit.es/sensowash / Para el correspondiente asiento de lavado SensoWash mire la matriz en página 356					








SensoWash® vista general de accesorios

Bastidores para inodoros	DuraSystem® Standard Basic ¹⁾	DuraSystem® Standard ¹⁾		DuraSystem® Standard Plus ¹⁾	DuraSystem® Premium/Premium Plus ¹⁾
	#WD1017/#WD1019/ #WD1020	#WD1011	#WD1016/#WD1018	#WD1012	#WD1013/#WD1014
Pulsadores	A1 (manual)				A2 (electrónico)
	#WD5001/ #WD5002 ²⁾	#WD5001/ #WD5002	#WD5001/ #WD5002 ²⁾	#WD5001/ #WD5002	#WD5003
Interfaz Starck f – Pulsador electrónico					
	-	-	-	-	
	-	-	-	-	#100729
Toma de agua	Conexión fija	A través del tubo libre hacia la cisterna	A través del tubo libre hacia la cisterna	A través del tubo libre hacia la cisterna	A través del tubo libre hacia la cisterna
SensoWash Slim	#005072	#100691	#100730	#100691	#100691
SensoWash Starck f	#005072	#100731	#100731	#100731	#100731
Conexión eléctrica	Duravit recomienda tender otro cable de alimentación eléctrica para el asiento de lavado.				


Bastidores para inodoros	Otros fabricantes sin tubo libre	Otros fabricantes con tubo libre	Geberit Monolith	
Pulsadores				
	-	-	-	
Toma de agua	Conexión fija	Aclarar la posición del tubo libre y el set de conexión necesario con el fabricante del bastidor.		
SensoWash Slim	#005072	#100691/#100730	#100692	
SensoWash Starck f	#005072	#100731	-	
Conexión eléctrica	Duravit recomienda tender otro cable de alimentación eléctrica para el asiento de lavado.			

¹⁾ Antes de la instalación, tenga en cuenta la documentación técnica de DuraSystem®. /²⁾ La superficie de cristal no se puede combinar con los bastidores para inodoros más pequeños de 99 cm o de 84 cm.

Accesorios SensoWash®

	Descripción	An. x Prof. (mm)	kg	Cant.	N° de artículo	USD
	Set de preinstalación en combinación con SensoWash para bastidores con travesaño horizontal sin preinstalación/ tubo para inodoro de lavado.				005072 00 00	65
Infobox: Necesario en instalación en obra # 005072						
	Set conexión dual en combinación con asiento de lavado SensoWash para bastidor H=112-115 cm, obligatorio para cisternas em- potradas con tubo libre para el suministro de agua				100691 00 00	114
	Set conexión dual en combinación con asiento de lavado SensoWash para bastidor H=82-100 cm, obligatorio para cisternas em- potradas con tubo libre para el suministro de agua				100730 00 00	76
	Set conexión dual en combinación con asiento de lavado SensoWash para elementos de inodoro Geber- rit Monolith				100692 00 00	114
	Set conexión dual en combinación con SensoWash Starck f para bastidor con tubo libre para conexión a cisterna				100731 00 00	76
	Set de acoplamiento en combinación con SensoWash Starck f para interfaz funcional con el pulsador A2 de DuraSystem				100729 00 00	87
Infobox: # 100729 necesario para montaje en obra						
	Fijación de pared marco, para la fijación del mando a distancia para SensoWash Plus mando a distancia				100724 00 00	25

Accesorios SensoWash®

Descripción	An. x Prof. (mm)	kg	Cant.	N° de artículo	USD
 <p>Cartucho descalcificador</p>				100732 00 00	28

Bañeras y Wellness

Bañeras

Blue Moon	385
Cape Cod	387
Darling New	391
D-Code	402
D-Neo	407
DuraSquare	411
DuraStyle	416
Duravit No.1	424
Happy D.2	428
Happy D.2 Plus	434
Luv	438
Paiova	442
Shower + Bath	458
Starck	463
Vero Air	474
Vero	477
White Tulip	483
XViu	486

Bañeras de hidromasaje

Blue Moon	497
Cape Cod	500
Darling New	504
D-Code	507
D-Neo	512
DuraSquare	514
Duravit No.1	519
DuraStyle	523
Happy D.2	526
Happy D.2 Plus	532
Luv	536
Paiova	539
Starck	555
Vero Air	562
Vero	565

Platos de ducha

D-Code	569
Starck Slimline	574
Stonetto	578
Tempano	580

Equipamiento para bañeras y Wellness	584
Accesorios para bañeras y Wellness	591

Indicaciones importantes - Bañeras y Wellness

1. Ampliación de series / Nuevos modelos

Serie	Observación	Disponibilidad
D-Code	Platos de ducha # 720255, 720256, 720257 # 720258, 720259, 720260, 720261, # 720262, 720263, 720264, 720265, # 720266, 720267, 720268	inmediata
D-Neo	Nueva serie	inmediata
Duravit No. 1	Nueva serie	inmediata

2. Ya no disponible en el programa

Serie	Observación	Disponibilidad
Daro	Serie completa	desde stock
DuraStyle	Bañera # 700299 Bañeras de hidromasaje # 760299 # DS8909, 8904, 8902, 8941	desde stock
Div. series	Iluminación multicolor LED para bañeras/bañeras de hidromasaje	desde stock
P3 Comforts Shower + Bath	Taburete # 791877 variante con cristal de espejo # 700403000100000, 700404000100000, # 700454000100000 # 700455000100000	desde stock
Starck	Bañeras # 700011, 700012 Bañeras de hidromasaje # 760011, 760012	desde stock
Starck	Taburete # 791846	desde stock
Stonetto	todos los platos de ducha en el color «arena»	desde stock
VeroAir	Bañeras # 700415 - # 700417 Bañeras de hidromasaje # 760415 - # 760417	desde stock

3. Bañeras de hidromasaje

Por favor, complete el sistema de hidromasaje deseado en el 10.º, 11.º y 12.º dígito del n.º de art. (p. ej. Combi-System L)

7 6 0 0 1 1 0 0 0 C L 1 0 0 0
 Modelo Sistema de hidromasaje

4. Faldón

Por favor, al pedir una bañera o una bañera de hidromasaje con faldón tenga en cuenta la composición de los números de pedido:

Bañera/bañera de hidromasaje + **7 X 0 3 3 3 0 0 0 X X X 0 0 0**
 Faldón de bañera + **S T 8 7 8 5**
 Color **+ B l a n c o a c r i l o - 8 2**

5. Equipamiento y accesorios

Los artículos que se indican en la sección de equipamiento vienen montados desde fábrica por Duravit. Los accesorios se suministran por separado.

Si la descripción de un artículo hace referencia a 7X..., este artículo resulta perfecto para bañeras (70...) y bañeras de hidromasaje (76...).

6. Antislip

Imprimación antideslizante para todos los platos de ducha Duravit. Esta imprimación transparente pero perceptible aumenta la adherencia dentro del plato de ducha.

Ventajas: larga vida útil, fácil de limpiar, respetuoso con el medio ambiente y certificado por TÜV según DIN 51097.

Por favor, al realizar el pedido de un plato de ducha con Antislip preste atención a introducir los datos correctos. Simplemente indique el 1 en el dígito 15º del n.º de art.

7 2 0 1 1 5 0 0 0 0 0 0 0 0 1
 Antislip

7. Planos CAD 3D

Los ficheros CAD pueden descargarse en Internet en <https://la.duravit.com> y la.pro.duravit.com (DXF, DWG, IGS, STP).

8. Equipamiento estándar de todos los sistemas de hidromasaje Duravit

- Vaciado del sistema de tuberías y bombas de agua
- Válvula de desagüe/rebosadero cromada
- Base con patas
- Protección contra funcionamiento en vacío

9. Tolerancias para bañeras y platos de ducha

Debido al proceso de fabricación pueden producirse diferencias en cuanto a las medidas nominales dentro del marco de las tolerancias según DIN EN 198. Téngalo en cuenta para su planificación.

10. DuraSolid

Encontrará información sobre la limpieza y el cuidado de sus productos DuraSolid en el manual de mantenimiento.

11. Fichas de preinstalación

Las fichas de preinstalación para nuestros productos están disponibles en nuestra página web y pueden descargarse en <https://la.duravit.com> o en la.pro.duravit.com.

12. Área de aplicación de los productos

Los productos de bañeras y Wellness están destinados exclusivamente al uso privado. Esto incluye la utilización en hoteles o similares. La utilización en instalaciones públicas de Wellness, en hoteles Spa, así como para utilizaciones médicas está excluida. Los productos deben utilizarse exclusivamente en interiores.

13. Vaciadores automáticos con rebosadero

Las piezas visibles de los vaciadores automáticos con rebosadero estándar son cromados. Opcionalmente, las piezas visibles se pueden pedir por separado en blanco.

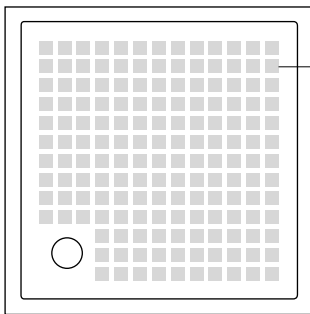
Información de producto - Bañeras y platos de ducha

Soportes de bañera para bañeras y platos de ducha



Los soportes de bañera pueden utilizarse como alternativa al pedestal para la instalación de bañeras y platos de ducha. Si se trata de recubrir con azulejos una bañera, el uso de soportes de bañera aporta la ventaja de que los azulejos pueden colocarse directamente sin necesidad de ninguna superficie adicional. Los soportes de bañera se fabrican con poliestireno. En las bañeras de hidromasaje no se puede utilizar ningún soporte.

Antislip para platos de ducha



Recubrimiento Antislip

Imprimación antideslizante Antislip para platos de ducha. Esta imprimación Antislip transparente pero perceptible aumenta la adherencia dentro del plato de ducha y proporciona más seguridad durante la ducha. El acabado Antislip se aplica en fábrica bajo pedido, y resulta resistente, fácil de limpiar y además ecológico. Certificado por el TÜV, resulta apto tanto en el sector hotelero como para el uso privado.

El TÜV Rheinland confirma la clase C de antideslizamiento para zonas con pies descalzos mojados (DIN 51097).

El acabado Antislip puede aplicarse a todos los platos de ducha acrílicos Duravit.

Un pedido de plato de ducha con Antislip se realiza indicando simplemente el "1" en el 15.º dígito del n.º de art.

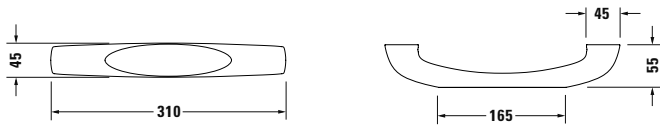
7 2 0 1 1 5 0 0 0 0 0 0 0 0 1

Antislip

Los platos de ducha DuraSolid A® y DuraSolid Q® de Duravit no precisan de un recubrimiento adicional gracias a las propiedades de su material y pertenecen a la clase B de antideslizamiento para zonas para pies descalzos y mojados.

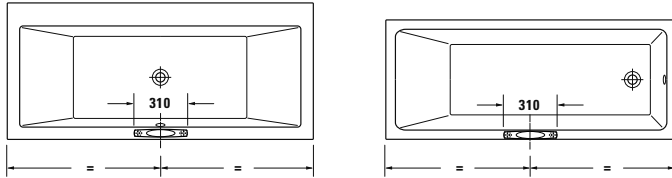
Información de producto - Bañeras y bañeras de hidromasaje

Asidero

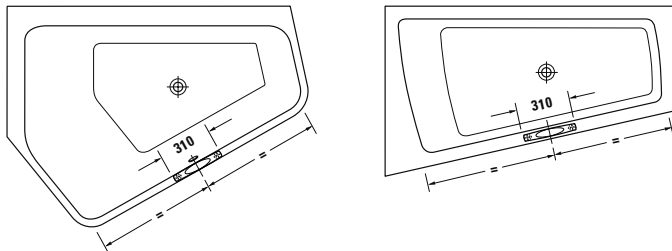


Posición del asidero como se muestra en los dibujos. Un cambio en la posición del asidero se debe controlar bajo petición.
En las bañeras de hidromasaje, la posición del asidero puede variar en determinados casos.

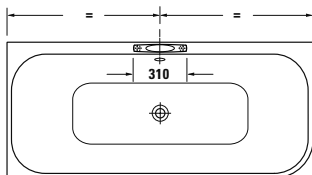
Asidero, cromo # 792804 00 0 00 1000



Serie	N.º de art.								
Darling New	# 700242	# 700243	# 700244	# 700245	# 700246	# 700247	# 700248		
D-Code	# 700095	# 700096	# 700097	# 700098	# 700099	# 700100	# 700101	# 700137	# 700138
DuraStyle	# 700292	# 700293	# 700294	# 700295	# 700296	# 700297	# 700298		
Duravit No. 1	# 700487	# 700488	# 700489	# 700490	# 700491	# 700492			
Happy D.2	# 700308	# 700309	# 700310	# 700311	# 700312	# 700313	# 700314	# 700315	
Happy D.2 Plus	# 700453								
Starck	# 700009	# 700010	# 700050	# 700052	# 700331	# 700332	# 700333	# 700334	# 700335
	# 700336	# 700337	# 700338	# 700339	# 700340	# 700341	# 700409	# 700410	
Vero Air	# 700411	# 700412	# 700413	# 700414	# 700418				
Vero	# 700131	# 700132	# 700133	# 700134	# 700135	# 700136			

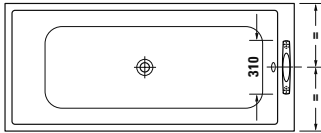


Serie	N.º de art.								
Paiova 5	# 700390	# 700391	# 700392	# 700393	# 700394	# 700395	# 700396	# 700397	
Paiova	# 700212	# 700213	# 700214	# 700215	# 700216	# 700217	# 700264	# 700265	# 700266
	# 700267	# 700268	# 700269						

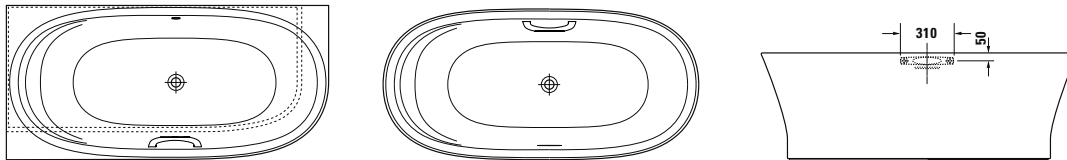


Serie	N.º de art.								
Happy D.2	# 700316	# 700317	# 700318	# 700240					
Happy D.2 Plus	# 700449	# 700450	# 700451						

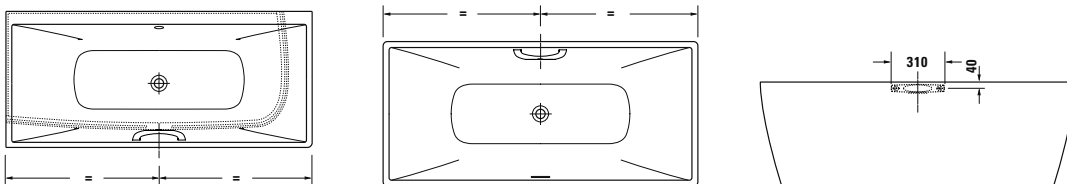
Información de producto - Bañeras y bañeras de hidromasaje



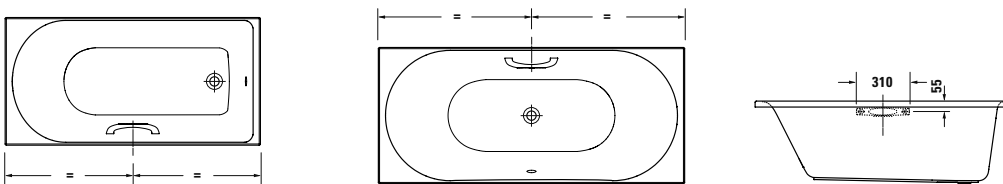
Serie	N.º de art.								
DuraStyle	# 700233								



Serie	N.º de art.								
Cape Cod	# 700330	# 700362	# 700363	# 700364	# 700459				
Luv	# 700431	# 700432	# 700433	# 700434	# 700461				

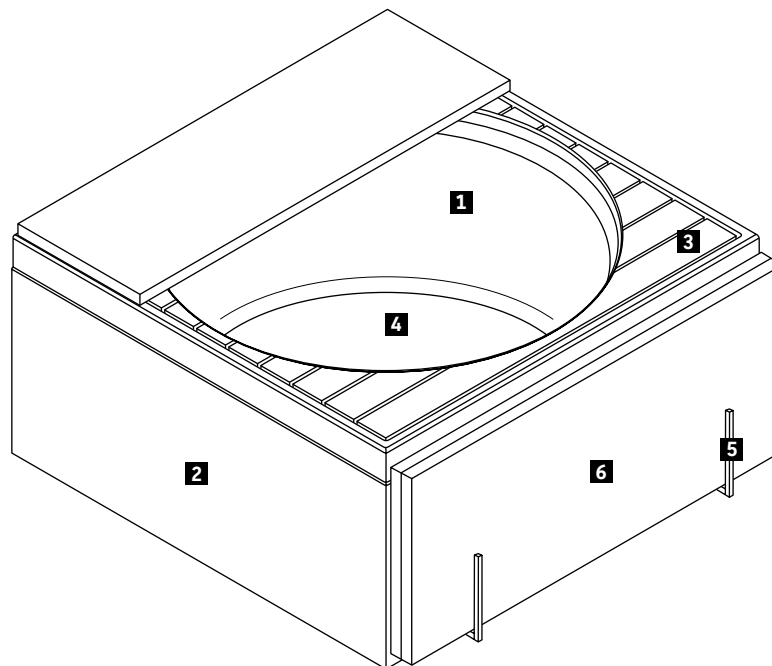


Serie	N.º de art.								
DuraSquare	# 700426	# 700427	# 700428	# 700429	# 700430	# 700460			
D-Neo	# 700477	# 700486							



Serie	N.º de art.								
D-Neo	# 700471	# 700472	# 700475	# 700476	# 700478	# 700479			

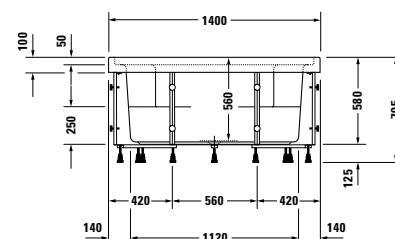
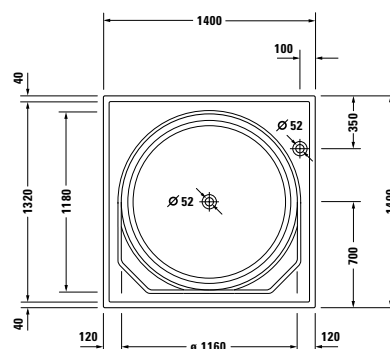
Blue Moon Design by Jochen Schmiedem

Ejemplo de pedido


Descripción	Comentarios	Cantidad	N.º de art.
1 Bañera	1400 x 1400 mm	1	# 700143 00 0 00 0000
2 Faldón acrílico	1396 x 1396 mm	1	# 701024 00 0 00 0000
3 Cubierta de madera, Teca (madera auténtica)	1310 x 1310 mm	1	# 790851 00 0 00 0000
4 Vaciador automático especial con rebosadero		1	# 790236 00 0 00 1000
5 Soporte para tumbona, derecha (para esquina izquierda)	para bañeras	1	# 790882 00 0 00 6600
6 Tumbona, 3 piezas	1400 x 1400 mm	1	# 790883 00 0 00 0000

Blue Moon Design by Jochen Schmiedem

Bañera cuadrado, versión empotrada o para faldón, bastidor incl., con rebosadero
acrilo sanitario



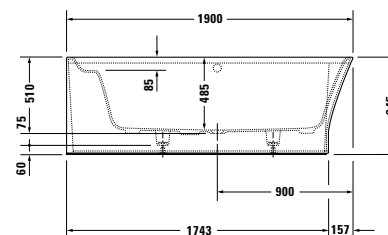
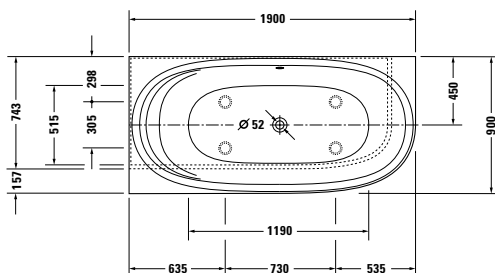
Longitud mm	Ancho mm	Prof./alt. mm	Capacidad l	Peso kg	Nº de artículo	USD
						Blanco - 00
Bañera						
1400	1400	560	520	70,0	700143 00 0 00 0000	4.475
Equipamiento obligatorio para Bañera						
Vaciador automático y rebosadero especial, con llenado por desagüe, cromado**					791233 00 0 00 1000	1.623
Accesorios obligatorios para Bañera						
Vaciador automático y rebosadero especial, cromado, con válvula manual					790236 00 0 00 1000	245
Cubierta de madera, Teca (madera auténtica)					790851 00 0 00 0000	4.024
Cubierta de madera, Teca (madera auténtica), con tapa de control					790851 00 0 02 0000	4.024
Cubierta acrílica					790852 00 0 00 0000	1.548
Cubierta acrílica, con tapa de control					790852 00 0 02 0000	1.548
Equipamiento opcional para Bañera						
Soporte para tumbona, izq. (para rinconera dcha.)****					790881 00 0 00 6600	1.040
Soporte para tumbona, dcha. (para rinconera izq.)****					790882 00 0 00 6600	1.040
Accesorios opcionales para Bañera						
Reposacabezas, blanco					790003 00 0 00 0000	69
Junta de insonorización					790126 00 0 00 0000	33
Anclaje de bañera/plato de ducha***					790123 00 0 00 0000	63
Tumbona para bañera					790883 00 0 00 0000	4.379
Faldones acrílicos para esta serie: mire pág. 601						

Infobox: ** es obligatorio montar un interruptor de tubo y se necesita una cubierta con tapa de control; recomendado el tubo de conexión # 790166 / *** Recomendamos utilizar para el montaje 4 anclajes para bañera / **** Soporte para tumbona #790881, # 790882 no se puede montar en una versión empotrada / Al pedir el vaciador automático y rebosadero # 790236 00 0 00 1000 para bañera pida, por favor, o la cubierta de Teca # 790851 00 0 00 0000 o la cubierta acrílica # 790852 00 0 00 0000 / Al pedir el vaciador automático y rebosadero con llenado por el vaciador # 791233 00 0 00 1000 para bañeras, pida, por favor, o la cubierta de Teca con tapa de control # 790851 00 0 02 0000 o la cubierta acrílica con tapa de control # 790852 00 0 02 0000. Debajo de la tapa se encuentra el botón giratorio para el accionamiento del vaciado

Cape Cod Design by Philippe Starck

Bañera rinconera izq., con faldón integrado y bastidor, con una inclinación dorsal

DuraSolid® A



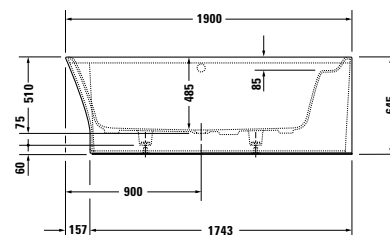
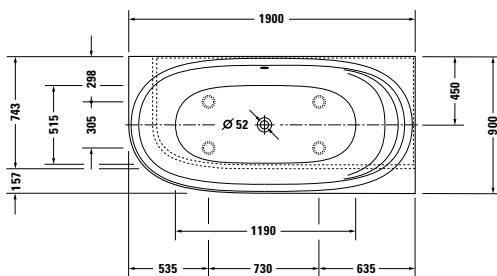
Longitud mm	Ancho mm	Prof./alt. mm	Capacidad l	Peso kg	Nº de artículo	USD
						Blanco - 00
Bañera						
1900	900	485	205	105,0	700362 00 0 00 0000	4.324
Equipamiento opcional para Bañera						
Asidero de bañera, cromado					792804 00 0 00 1000	449
Accesorios opcionales para Bañera						
Junta de insonorización					790126 00 0 00 0000	33
Vaciador automático y rebosadero Quadroval, cromado					792208 00 0 00 1000	228
Vaciador automático y rebosadero Quadroval, cromado					791245 00 0 00 1000	237
Vaciador automático y rebosadero Quadroval, con llenado por rebosadero, cromado*					792209 00 0 00 1000	649
Vaciador automático y rebosadero Quadroval, con llenado por desagüe, cromado**					791228 00 0 00 1000	846

Infobox: El asidero solo puede montarse en fábrica y debe indicarse en el pedido. El precio incluye asidero y montaje. / * se necesita un interruptor de tubo o grifería con seguridad integrada según DIN EN 1717, tubo de conexión # 790188 / * se recomienda un tubo de conexión # 790188 / ** se recomienda montar el tubo de conexión # 790166

Cape Cod Design by Philippe Starck

Bañera rinconera dcha., con faldón integrado y bastidor, con una inclinación dorsal

DuraSolid® A



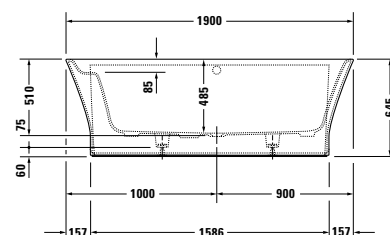
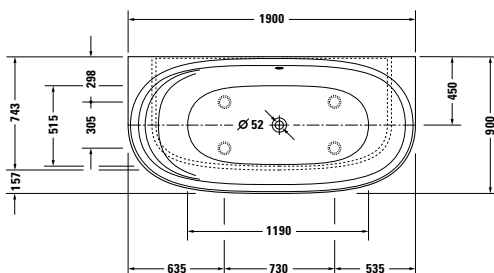
Longitud mm	Ancho mm	Prof./alt. mm	Capacidad l	Peso kg	Nº de artículo	USD
						Blanco - 00
Bañera						
1900	900	485	205	105,0	700363 00 0 00 0000	4.324
Equipamiento opcional para Bañera						
Asidero de bañera, cromado					792804 00 0 00 1000	449
Accesorios opcionales para Bañera						
Junta de insonorización					790126 00 0 00 0000	33
Vaciador automático y rebosadero Quadroval, cromado					792208 00 0 00 1000	228
Vaciador automático y rebosadero Quadroval, cromado					791245 00 0 00 1000	237
Vaciador automático y rebosadero Quadroval, con llenado por rebosadero, cromado*					792209 00 0 00 1000	649
Vaciador automático y rebosadero Quadroval, con llenado por desagüe, cromado**					791228 00 0 00 1000	846

Infobox: El asidero solo puede montarse en fábrica y debe indicarse en el pedido. El precio incluye asidero y montaje. / * se necesita un interruptor de tubo o grifería con seguridad integrada según DIN EN 1717, tubo de conexión # 790188 / * se recomienda un tubo de conexión # 790188 / ** se recomienda montar el tubo de conexión # 790166

Cape Cod Design by Philippe Starck

Bañera versión delante de pared, con faldón integrado y bastidor, con una inclinación dorsal

DuraSolid® A

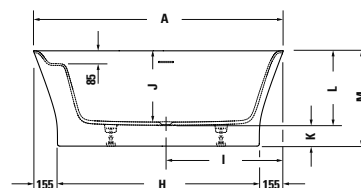
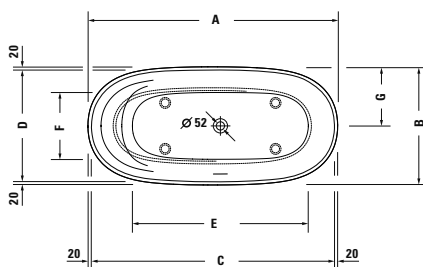


Longitud mm	Ancho mm	Prof./alt. mm	Capacidad l	Peso kg	Nº de artículo	USD
						Blanco - 00
Bañera						
1900	900	485	205	113,0	700364 00 0 00 0000	4.324
Equipamiento opcional para Bañera						
Asidero de bañera, cromado					792804 00 0 00 1000	449
Accesorios opcionales para Bañera						
Junta de insonorización					790126 00 0 00 0000	33
Vaciador automático y rebosadero Quadroval, cromado					792208 00 0 00 1000	228
Vaciador automático y rebosadero Quadroval, cromado					791245 00 0 00 1000	237
Vaciador automático y rebosadero Quadroval, con llenado por rebosadero, cromado*					792209 00 0 00 1000	649
Vaciador automático y rebosadero Quadroval, con llenado por desagüe, cromado**					791228 00 0 00 1000	846

Infobox: El asidero solo puede montarse en fábrica y debe indicarse en el pedido. El precio incluye asidero y montaje. / * se necesita un interruptor de tubo o grifería con seguridad integrada según DIN EN 1717, tubo de conexión # 790188 / * se recomienda un tubo de conexión # 790188 / ** se recomienda montar el tubo de conexión # 790166

Cape Cod Design by Philippe Starck

Bañera exenta, con faldón integrado y bastidor, con dos inclinaciones dorsales, con vaciador automático con rebosadero especial
DuraSolid® A



	A	B	C	D	E	F	G	H	I	J	K	L	M
700459	1650	780	1610	740	1100	440	390	1340	775	470	135	495	630
7X0330	1855	885	1815	845	1170	505	443	1545	880	485	120	505	625

Longitud mm	Ancho mm	Prof./alt. mm	Capacidad l	Peso kg	Nº de artículo	USD
						Blanco - 00
Bañera						
1650	780	470	140	95,0	700459 00 0 00 0000	6.663
1855	885	485	205	102,0	700330 00 0 00 0000	5.814
Equipamiento opcional para Bañera						
Asidero de bañera, cromado					792804 00 0 00 1000	449

Infobox: El asidero solo puede montarse en fábrica y debe indicarse en el pedido. El precio incluye asidero y montaje.

Darling New Design by sieger design

Información de producto

Iluminación blanca LED situada bajo el borde de la bañera (opcional)


Bajo el amplio borde de la bañera puede colocarse una cinta luminosa LED que ilumina indirectamente el faldón de la bañera. Se enciende y se apaga mediante un toque en el logo de Duravit, situado en el borde de la bañera. Esta iluminación LED puede combinarse con todas las bañeras y bañeras de hidromasaje con faldón acrílico o mueble (excepto las versiones empotradas).

Alimentación eléctrica

220 - 240 V 50/60 Hz



Darling New bañera y bañera de hidromasaje con faldón # 7X0242 - 7X0245: la iluminación blanca LED está colocada en la zona delantera.

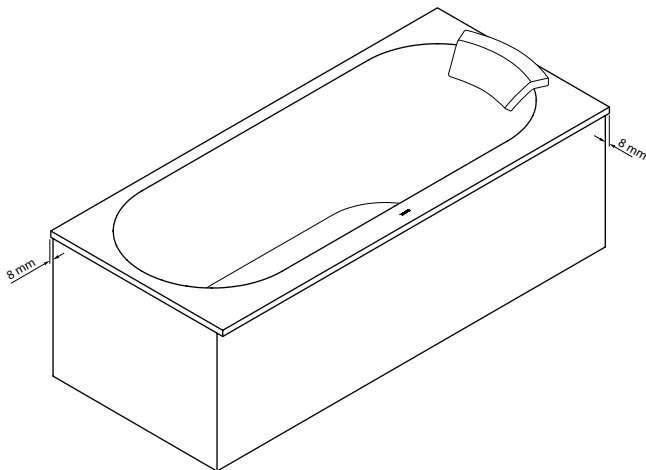


Darling New bañera y bañera de hidromasaje con faldón acrílico # 7X0246 - 7X0248: la iluminación blanca LED rodea toda la bañera.

Faldón

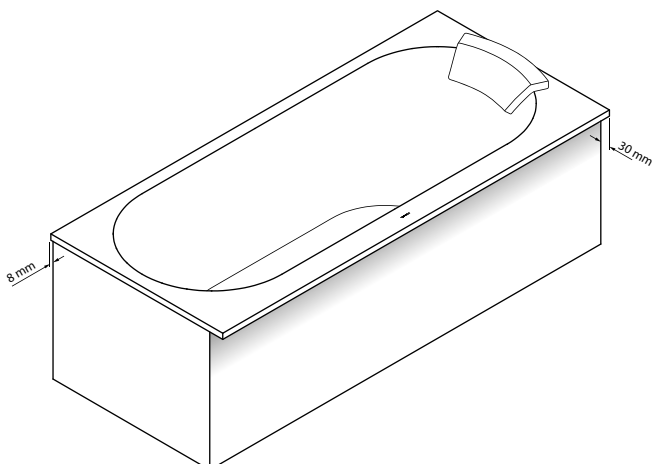
En pedidos sin iluminación blanca LED

En combinaciones con bañeras rectangulares Darling New # 7X0242 - 7X0245 sin iluminación blanca LED bajo el borde de la bañera es necesario pedir por omisión el faldón con un retroceso de ~ 8 mm.



En pedidos con iluminación blanca LED

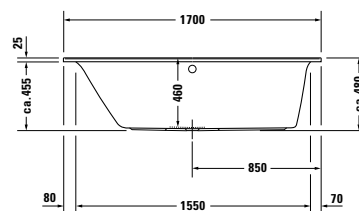
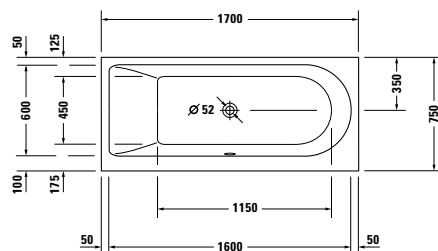
En combinación con bañeras rectangulares Darling New # 7X0242 - 7X0245 con iluminación blanca LED bajo el borde de la bañera es necesario pedir el faldón con un retroceso más grande (~ 30 mm) en la parte frontal.



Darling New Design by sieger design

Bañera rectangular, versión empotrada o para faldón, con inclinación dorsal izq.

acrilo sanitario

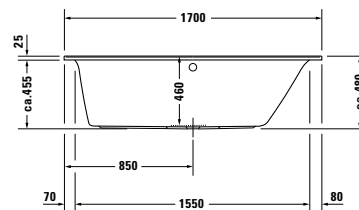
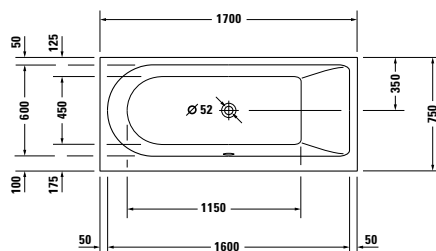


Longitud mm	Ancho mm	Prof./alt. mm	Capacidad l	Peso kg	Nº de artículo	USD
						Blanco - 00
Bañera						
1700	750	460	160	26,0	700242 00 0 00 0000	1.164
Equipamiento opcional para Bañera						
Luz blanca LED, bajo el borde de la bañera					791847 00 0 00 0000	1.319
Asidero de bañera, cromado					792804 00 0 00 1000	449
Accesorios opcionales para Bañera						
Reposacabezas, recto, blanco					790007 00 0 00 0000	177
Patas, para medida > 1000 mm					790100 00 0 00 0000	144
Anclaje de bañera/plato de ducha					790103 00 0 00 0000	61
Junta de insonorización					790126 00 0 00 0000	33
Vaciador automático y rebosadero Quadroval, cromado					792202 00 0 00 1000	228
Vaciador automático y rebosadero Quadroval, con llenado por rebosadero, cromado*					792203 00 0 00 1000	561
Set insonorización para bañeras acrílicas****					791368 00 0 00 0000	218
Faldones para esta serie: mire pág. 400-401						

Infobox: El asidero solo puede montarse en fábrica y debe indicarse en el pedido. El precio incluye asidero y montaje. / * se necesita un interruptor de tubo o grifería con seguridad integrada según DIN EN 1717, tubo de conexión # 790188 / * se recomienda un tubo de conexión # 790188 / LED-luz blanca bajo del borde de la bañera solo disponible para bañeras con faldón, no se puede montar en bañeras empotradas / **** No se puede combinar con la luz multicolor LED para bañeras. Puede encontrar más información sobre insonorización al inicio del apartado "Bañeras y hidromasaje"

Darling New Design by sieger design

Bañera rectangular, versión empotrada o para faldón, con inclinación dorsal dcha.
acrílico sanitario

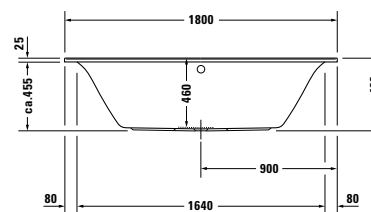
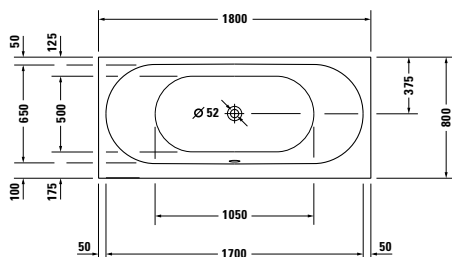


Longitud mm	Ancho mm	Prof./alt. mm	Capacidad l	Peso kg	Nº de artículo	USD
						Blanco - 00
Bañera						
1700	750	460	160	26,0	700243 00 0 00 0000	1.164
Equipamiento opcional para Bañera						
Luz blanca LED, bajo el borde de la bañera					791847 00 0 00 0000	1.319
Asidero de bañera, cromado					792804 00 0 00 1000	449
Accesorios opcionales para Bañera						
Reposacabezas, recto, blanco					790007 00 0 00 0000	177
Patas, para medida > 1000 mm					790100 00 0 00 0000	144
Anclaje de bañera/plato de ducha					790103 00 0 00 0000	61
Junta de insonorización					790126 00 0 00 0000	33
Vaciador automático y rebosadero Quadroval, cromado					792202 00 0 00 1000	228
Vaciador automático y rebosadero Quadroval, con llenado por rebosadero, cromado*					792203 00 0 00 1000	561
Set insonorización para bañeras acrílicas****					791368 00 0 00 0000	218
Faldones para esta serie: mire pág. 400-401						

Infobox: El asidero solo puede montarse en fábrica y debe indicarse en el pedido. El precio incluye asidero y montaje. / * se necesita un interruptor de tubo o grifería con seguridad integrada según DIN EN 1717, tubo de conexión # 790188 / * se recomienda un tubo de conexión # 790188 / LED-luz blanca bajo del borde de la bañera solo disponible para bañeras con faldón, no se puede montar en bañeras empotradas / **** No se puede combinar con la luz multicolor LED para bañeras. Puede encontrar más información sobre insonorización al inicio del apartado "Bañeras y hidromasaje"

Darling New Design by sieger design

Bañera rectangular, versión empotrada o para faldón, con dos inclinaciones dorsales
acrilio sanitario



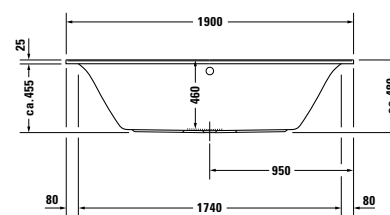
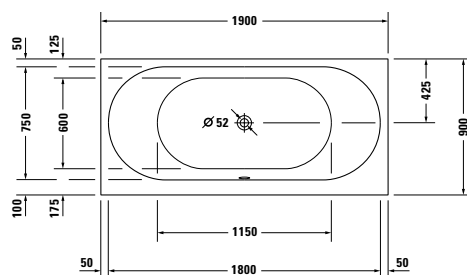
Longitud mm	Ancho mm	Prof./alt. mm	Capacidad l	Peso kg	Nº de artículo	USD
						Blanco - 00
Bañera						
1800	800	460	165	28,0	700244 00 0 00 0000	1.423
Equipamiento opcional para Bañera						
Luz blanca LED, bajo el borde de la bañera					791847 00 0 00 0000	1.319
Asidero de bañera, cromado					792804 00 0 00 1000	449
Accesorios opcionales para Bañera						
Reposacabezas, curvado, blanco					790008 00 0 00 0000	177
Patas, para medida > 1000 mm					790100 00 0 00 0000	144
Anclaje de bañera/plato de ducha					790103 00 0 00 0000	61
Junta de insonorización					790126 00 0 00 0000	33
Vaciador automático y rebosadero Quadroval, cromado					792202 00 0 00 1000	228
Vaciador automático y rebosadero Quadroval, con llenado por rebosadero, cromado*					792203 00 0 00 1000	561
Vaciador automático y rebosadero Quadroval, con llenado por desagüe, cromado**					791226 00 0 00 1000	803
Set insonorización para bañeras acrílicas****					791368 00 0 00 0000	218
Faldones para esta serie: mire pág. 400-401						

Infobox: El asidero solo puede montarse en fábrica y debe indicarse en el pedido. El precio incluye asidero y montaje. / * se necesita un interruptor de tubo o grifería con seguridad integrada según DIN EN 1717, tubo de conexión # 790188 / * se recomienda un tubo de conexión # 790188 / ** se recomienda montar el tubo de conexión # 790166 / LED-luz blanca bajo del borde de la bañera solo disponible para bañeras con faldón, no se puede montar en bañeras empotradas / **** No se puede combinar con la luz multicolor LED para bañeras. Puede encontrar más información sobre insonorización al inicio del apartado "Bañeras y hidromasaje"

Darling New Design by sieger design

Bañera rectangular, versión empotrada o para faldón, con dos inclinaciones dorsales

acrilo sanitario

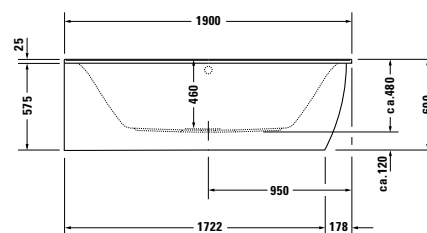
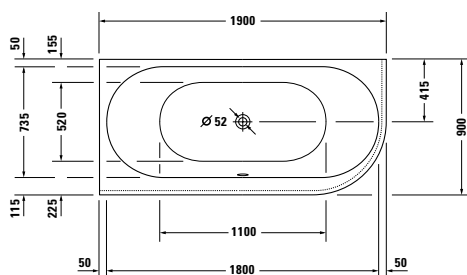


Longitud mm	Ancho mm	Prof./alt. mm	Capacidad l	Peso kg	Nº de artículo	USD
						Blanco - 00
Bañera						
1900	900	460	170	32,0	700245 00 0 00 0000	1.666
Equipamiento opcional para Bañera						
Luz blanca LED, bajo el borde de la bañera					791847 00 0 00 0000	1.319
Asidero de bañera, cromado					792804 00 0 00 1000	449
Accesorios opcionales para Bañera						
Reposacabezas, curvado, blanco					790008 00 0 00 0000	177
Patas, para medida > 1000 mm					790100 00 0 00 0000	144
Anclaje de bañera/plato de ducha					790103 00 0 00 0000	61
Junta de insonorización					790126 00 0 00 0000	33
Vaciador automático y rebosadero Quadroval, cromado					792206 00 0 00 1000	228
Vaciador automático y rebosadero Quadroval, con llenado por rebosadero, cromado*					792207 00 0 00 1000	561
Vaciador automático y rebosadero Quadroval, con llenado por desagüe, cromado**					791226 00 0 00 1000	803
Set insonorización para bañeras acrílicas****					791368 00 0 00 0000	218
Faldones para esta serie: mire pág. 400-401						

Infobox: El asidero solo puede montarse en fábrica y debe indicarse en el pedido. El precio incluye asidero y montaje. / * se necesita un interruptor de tubo o grifería con seguridad integrada según DIN EN 1717, tubo de conexión # 790188 / * se recomienda un tubo de conexión # 790188 / ** se recomienda montar el tubo de conexión # 790166 / LED-luz blanca bajo del borde de la bañera solo disponible para bañeras con faldón, no se puede montar en bañeras empotradas / **** No se puede combinar con la luz multicolor LED para bañeras. Puede encontrar más información sobre insonorización al inicio del apartado "Bañeras y hidromasaje"

Darling New Design by sieger design

Bañera rinconera izq., con faldón acrílico y bastidor, con dos inclinaciones dorsales
acrilo sanitario

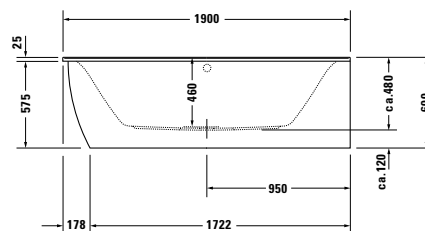
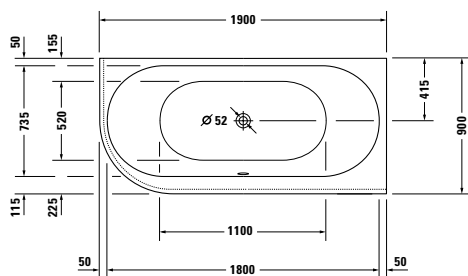


Longitud mm	Ancho mm	Prof./alt. mm	Capacidad l	Peso kg	Nº de artículo	USD
						Blanco - 00
Bañera						
1900	900	460	185	41,0	700246 00 0 00 0000	3.769
Equipamiento opcional para Bañera						
Luz blanca LED, bajo el borde de la bañera					791848 00 0 00 0000	1.522
Asidero de bañera, cromado					792804 00 0 00 1000	449
Accesorios opcionales para Bañera						
Reposacabezas, curvado, blanco					790008 00 0 00 0000	177
Anclaje de bañera/plato de ducha					790103 00 0 00 0000	61
Junta de insonorización					790126 00 0 00 0000	33
Vaciador automático y rebosadero Quadroval, cromado					792206 00 0 00 1000	228
Vaciador automático y rebosadero Quadroval, con llenado por rebosadero, cromado*					792207 00 0 00 1000	561
Vaciador automático y rebosadero Quadroval, con llenado por desagüe, cromado**					791226 00 0 00 1000	803
Set insonorización para bañeras acrílicas****					791368 00 0 00 0000	218

Infobox: El asidero solo puede montarse en fábrica y debe indicarse en el pedido. El precio incluye asidero y montaje. / * se necesita un interruptor de tubo o grifería con seguridad integrada según DIN EN 1717, tubo de conexión # 790188 / * se recomienda un tubo de conexión # 790188 / ** se recomienda montar el tubo de conexión # 790166 / **** No se puede combinar con la luz multicolor LED para bañeras. Puede encontrar más información sobre insonorización al inicio del apartado "Bañeras y hidromasaje"

Darling New Design by sieger design

Bañera rinconera dcha., con faldón acrílico y bastidor, con dos inclinaciones dorsales
acrilo sanitario

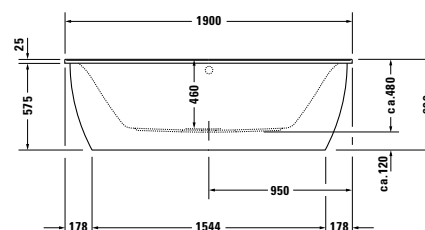
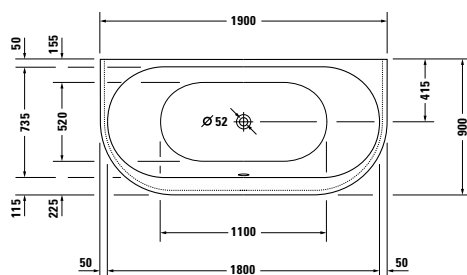


Longitud mm	Ancho mm	Prof./alt. mm	Capacidad l	Peso kg	Nº de artículo	USD
						Blanco - 00
Bañera						
1900	900	460	185	41,0	700247 00 0 00 0000	3.769
Equipamiento opcional para Bañera						
Luz blanca LED, bajo el borde de la bañera					791848 00 0 00 0000	1.522
Asidero de bañera, cromado					792804 00 0 00 1000	449
Accesorios opcionales para Bañera						
Reposacabezas, curvado, blanco					790008 00 0 00 0000	177
Anclaje de bañera/plato de ducha					790103 00 0 00 0000	61
Junta de insonorización					790126 00 0 00 0000	33
Vaciador automático y rebosadero Quadroval, cromado					792206 00 0 00 1000	228
Vaciador automático y rebosadero Quadroval, con llenado por rebosadero, cromado*					792207 00 0 00 1000	561
Vaciador automático y rebosadero Quadroval, con llenado por desagüe, cromado**					791226 00 0 00 1000	803
Set insonorización para bañeras acrílicas****					791368 00 0 00 0000	218

Infobox: El asidero solo puede montarse en fábrica y debe indicarse en el pedido. El precio incluye asidero y montaje. / * se necesita un interruptor de tubo o grifería con seguridad integrada según DIN EN 1717, tubo de conexión # 790188 / * se recomienda un tubo de conexión # 790188 / ** se recomienda montar el tubo de conexión # 790166 / **** No se puede combinar con la luz multicolor LED para bañeras. Puede encontrar más información sobre insonorización al inicio del apartado "Bañeras y hidromasaje"

Darling New Design by sieger design

Bañera versión delante de pared, con faldón acrílico y bastidor, con dos inclinaciones dorsales
acrílico sanitario



Longitud mm	Ancho mm	Prof./alt. mm	Capacidad l	Peso kg	Nº de artículo	USD
						Blanco - 00
Bañera						
1900	900	460	170	38,0	700248 00 0 00 0000	3.937
Equipamiento opcional para Bañera						
Luz blanca LED, bajo el borde de la bañera					791849 00 0 00 0000	1.653
Asidero de bañera, cromado					792804 00 0 00 1000	449
Accesorios opcionales para Bañera						
Reposacabezas, curvado, blanco					790008 00 0 00 0000	177
Anclaje de bañera/plato de ducha					790103 00 0 00 0000	61
Junta de insonorización					790126 00 0 00 0000	33
Vaciador automático y rebosadero Quadroval, cromado					792206 00 0 00 1000	228
Vaciador automático y rebosadero Quadroval, con llenado por rebosadero, cromado*					792207 00 0 00 1000	561
Vaciador automático y rebosadero Quadroval, con llenado por desagüe, cromado**					791226 00 0 00 1000	803
Set insonorización para bañeras acrílicas****					791368 00 0 00 0000	218




Infobox: El asidero solo puede montarse en fábrica y debe indicarse en el pedido. El precio incluye asidero y montaje. / * se necesita un interruptor de tubo o grifería con seguridad integrada según DIN EN 1717, tubo de conexión # 790188 / * se recomienda un tubo de conexión # 790188 / ** se recomienda montar el tubo de conexión # 790166 / **** No se puede combinar con la luz multicolor LED para bañeras. Puede encontrar más información sobre insonorización al inicio del apartado "Bañeras y hidromasaje"

Darling New Design by sieger design


Información de producto

Faldón de bañera **Acrílo** **82** Blanco acrílo **Material base:** 8 mm de acrílo blanco, completamente coloreado

Darling New Design by sieger design

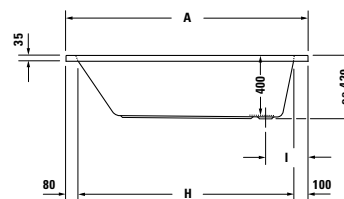
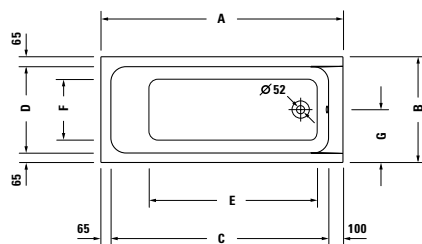
Descripción	An. x Prof. (mm)	Nº de artículo	USD	USD	USD	USD
			Precio grupo 1			
						
Faldón para rinconera izq., bañera sin luz blanca LED						
para # 7X0242 (1700 x 750 mm),						
para # 7X0243 (1700 x 750 mm)	1690 x 740	DN 8787	1.471			
para # 7X0244 (1800 x 800 mm)	1790 x 790	DN 8788	1.471			
para # 7X0245 (1900 x 900 mm)	1890 x 890	DN 8906	1.554			
bañera con luz blanca LED						
para # 7X0242 (1700 x 750 mm),						
para # 7X0243 (1700 x 750 mm)	1690 x 720	DN 8997	1.471			
para # 7X0244 (1800 x 800 mm)	1790 x 770	DN 8998	1.471			
para # 7X0245 (1900 x 900 mm)	1890 x 870	DN 8999	1.554			
Infobox: Para el montaje del faldón de bañera se necesitan las patas # 790100 que hay que pedir por separado. / Altura Darling New: altura faldón de bañera = 555 mm, altura faldón incl. 20 mm de junta = 575 mm, altura total incl. 25 mm de borde de bañera = 600 mm						
						
Faldón para rinconera dcha., bañera sin luz blanca LED						
para # 7X0242 (1700 x 750 mm),						
para # 7X0243 (1700 x 750 mm)	1690 x 740	DN 8782	1.471			
para # 7X0244 (1800 x 800 mm)	1790 x 790	DN 8783	1.471			
para # 7X0245 (1900 x 900 mm)	1890 x 890	DN 8904	1.554			
bañera con luz blanca LED						
para # 7X0242 (1700 x 750 mm),						
para # 7X0243 (1700 x 750 mm)	1690 x 720	DN 8992	1.471			
para # 7X0244 (1800 x 800 mm)	1790 x 770	DN 8993	1.471			
para # 7X0245 (1900 x 900 mm)	1890 x 870	DN 8994	1.554			
Infobox: Para el montaje del faldón de bañera se necesitan las patas # 790100 que hay que pedir por separado. / Altura Darling New: altura faldón de bañera = 555 mm, altura faldón incl. 20 mm de junta = 575 mm, altura total incl. 25 mm de borde de bañera = 600 mm						
						
Faldón versión delante pared, bañera sin luz blanca LED						
para # 7X0242 (1700 x 750 mm),						
para # 7X0243 (1700 x 750 mm)	1680 x 740	DN 8777	1.922			
para # 7X0244 (1800 x 800 mm)	1780 x 790	DN 8778	1.922			
para # 7X0245 (1900 x 900 mm)	1880 x 890	DN 8902	2.015			
bañera con luz blanca LED						
para # 7X0242 (1700 x 750 mm),						
para # 7X0243 (1700 x 750 mm)	1680 x 720	DN 8967	1.922			
para # 7X0244 (1800 x 800 mm)	1780 x 770	DN 8968	1.922			
para # 7X0245 (1900 x 900 mm)	1880 x 870	DN 8969	2.015			
Infobox: Para el montaje del faldón de bañera se necesitan las patas # 790100 que hay que pedir por separado. / Altura Darling New: altura faldón de bañera = 555 mm, altura faldón incl. 20 mm de junta = 575 mm, altura total incl. 25 mm de borde de bañera = 600 mm						

Darling New Design by sieger design

Descripción	An. x Prof. (mm)	Nº de artículo	USD	USD	USD	USD
			Precio grupo 1			
						
Faldón entre tres paredes, bañera con y sin luz blanca LED						
para # 7X0242 (1700 x 750 mm), para # 7X0243 (1700 x 750 mm)	1690	DN 8938	1.158			
para # 7X0244 (1800 x 800 mm)	1775	DN 8939	1.158			
para # 7X0245 (1900 x 900 mm)	1890	DN 8941	1.186			

Infobox: Para el montaje del faldón de bañera se necesitan las patas # 790100 que hay que pedir por separado. / Altura Darling New: altura faldón de bañera = 555 mm, altura faldón incl. 20 mm de junta = 575 mm, altura total incl. 25 mm de borde de bañera = 600 mm

D-Code Design by sieger design

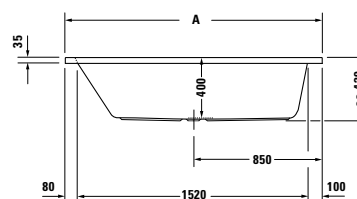
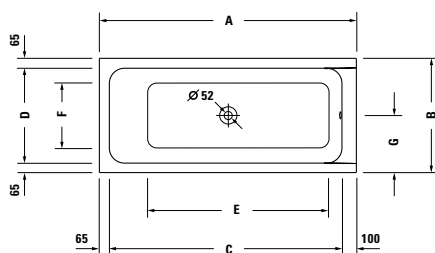
Bañera rectangular, versión empotrada, con una inclinación dorsal, vaciador en la zona plantar
 acrílico sanitario


	A	B	C	D	E	F	G	H	I
7X0095	1500	750	1335	620	1015	460	375	1320	290
7X0096	1600	700	1435	570	1115	400	350	1420	280
7X0098	1700	700	1535	570	1210	400	350	1520	275
7X0100	1700	750	1535	620	1200	430	375	1520	280

Longitud mm	Ancho mm	Prof./alt. mm	Capacidad l	Peso kg	Nº de artículo	USD
						Blanco - 00
Bañera						
1500	750	400	95	17,5	700095 00 0 00 0000	501
1600	700	400	100	17,5	700096 00 0 00 0000	516
1700	700	400	110	19,5	700098 00 0 00 0000	522
1700	750	400	120	20,0	700100 00 0 00 0000	594
Equipamiento opcional para Bañera						
Asidero de bañera, cromado					792804 00 0 00 1000	449
Accesorios opcionales para Bañera						
Patatas, para medida > 1000 mm					790127 00 0 00 0000	43
Anclaje de bañera/plato de ducha					790125 00 0 00 0000	33
Junta de insonorización					790126 00 0 00 0000	33
Vaciador automático y rebosadero, cromado					790225 00 0 00 1000	88
Set insonorización para bañeras acrílicas****					791368 00 0 00 0000	218
Faldones acrílicos para esta serie: mire pág. 601						

Infobox: El asidero solo puede montarse en fábrica y debe indicarse en el pedido. El precio incluye asidero y montaje. / **** No se puede combinar con la luz multicolor LED para bañeras. Puede encontrar más información sobre insonorización al inicio del apartado "Bañeras y hidromasaje"

D-Code Design by sieger design

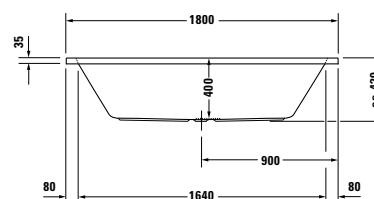
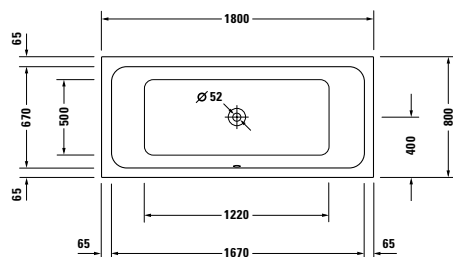
Bañera rectangular, versión empotrada, con una inclinación dorsal, vaciador central
 acrílico sanitario


	A	B	C	D	E	F	G
7X0097	1700	700	1535	570	1210	400	350
7X0099	1700	750	1535	620	1200	430	375

Longitud mm	Ancho mm	Prof./alt. mm	Capacidad l	Peso kg	Nº de artículo	USD
						Blanco - 00
Bañera						
1700	700	400	110	19,5	700097 00 0 00 0000	522
1700	750	400	120	20,0	700099 00 0 00 0000	594
Equipamiento opcional para Bañera						
Asidero de bañera, cromado					792804 00 0 00 1000	449
Accesorios opcionales para Bañera						
Patatas, para medida > 1000 mm					790127 00 0 00 0000	43
Anclaje de bañera/plato de ducha					790125 00 0 00 0000	33
Junta de insonorización					790126 00 0 00 0000	33
Vaciador automático y rebosadero, cromado					790227 00 0 00 1000	124
Set insonorización para bañeras acrílicas****					791368 00 0 00 0000	218
Faldones acrílicos para esta serie: mire pág. 601						

Infobox: El asidero solo puede montarse en fábrica y debe indicarse en el pedido. El precio incluye asidero y montaje. / **** No se puede combinar con la luz multicolor LED para bañeras. Puede encontrar más información sobre insonorización al inicio del apartado "Bañeras y hidromasaje"

D-Code Design by sieger design

Bañera rectangular, con dos inclinaciones dorsales, versión empotrada, vaciador central
 acrílico sanitario


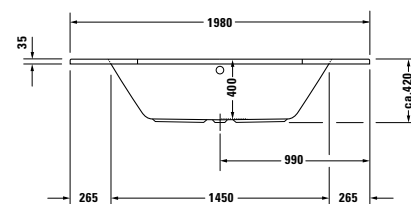
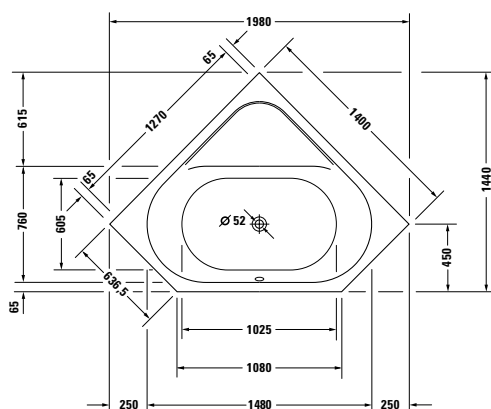
Longitud mm	Ancho mm	Prof./alt. mm	Capacidad l	Peso kg	Nº de artículo	USD
						Blanco - 00
Bañera						
1800	800	400	150	23,5	700101 00 0 00 0000	640
Equipamiento opcional para Bañera						
Asidero de bañera, cromado					792804 00 0 00 1000	449
Accesorios opcionales para Bañera						
Patas, para medida > 1000 mm					790127 00 0 00 0000	43
Anclaje de bañera/plato de ducha					790125 00 0 00 0000	33
Junta de insonorización					790126 00 0 00 0000	33
Vaciador automático y rebosadero, cromado					790226 00 0 00 1000	116
Set insonorización para bañeras acrílicas****					791368 00 0 00 0000	218
Faldones acrílicos para esta serie: mire pág. 601						

Infobox: El asidero solo puede montarse en fábrica y debe indicarse en el pedido. El precio incluye asidero y montaje. / **** No se puede combinar con la luz multicolor LED para bañeras. Puede encontrar más información sobre insonorización al inicio del apartado "Bañeras y hidromasaje"

D-Code Design by sieger design

Bañera versión rinconera, versión empotrada, con dos inclinaciones dorsales

acrílico sanitario

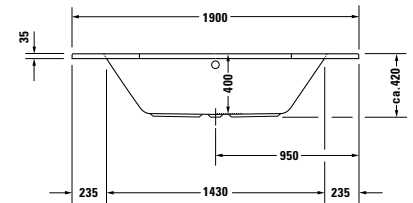
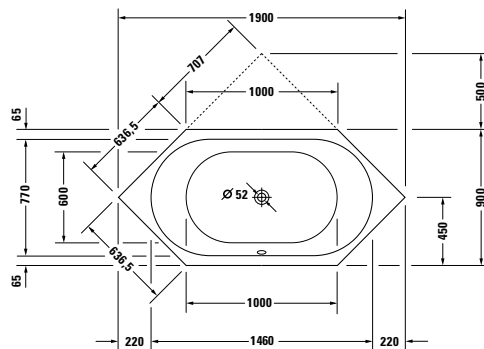


Longitud mm	Ancho mm	Prof./alt. mm	Capacidad l	Peso kg	Nº de artículo	USD
						Blanco - 00
Bañera						
1400	1400	400	140	26,0	700137 00 0 00 0000	956
Equipamiento opcional para Bañera						
Asidero de bañera, cromado					792804 00 0 00 1000	449
Accesorios opcionales para Bañera						
Patas, para bañera rinconera D-Code					790128 00 0 00 0000	146
Anclaje de bañera/plato de ducha					790125 00 0 00 0000	33
Junta de insonorización					790126 00 0 00 0000	33
Vaciador automático y rebosadero, cromado					790226 00 0 00 1000	116
Set insonorización para bañeras acrílicas****					791368 00 0 00 0000	218

Infobox: El asidero solo puede montarse en fábrica y debe indicarse en el pedido. El precio incluye asidero y montaje. / **** No se puede combinar con la luz multicolor LED para bañeras. Puede encontrar más información sobre insonorización al inicio del apartado "Bañeras y hidromasaje"

D-Code Design by sieger design

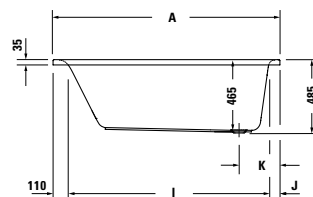
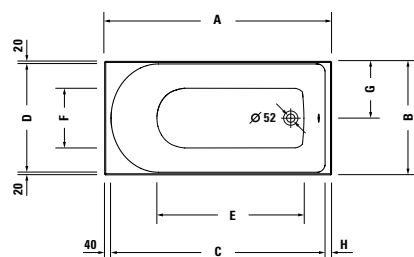
Bañera hexagonal, versión empotrada, con dos inclinaciones dorsales
acrilico sanitario



Longitud mm	Ancho mm	Prof./alt. mm	Capacidad l	Peso kg	Nº de artículo	USD
						Blanco - 00
Bañera						
1900	900	400	140	26,5	700138 00 0 00 0000	806
Equipamiento opcional para Bañera						
Asidero de bañera, cromado					792804 00 0 00 1000	449
Accesorios opcionales para Bañera						
Patas, para medida > 1000 mm					790127 00 0 00 0000	43
Anclaje de bañera/plato de ducha					790125 00 0 00 0000	33
Junta de insonorización					790126 00 0 00 0000	33
Vaciador automático y rebosadero, cromado					790226 00 0 00 1000	116
Set insonorización para bañeras acrílicas****					791368 00 0 00 0000	218

Infobox: El asidero solo puede montarse en fábrica y debe indicarse en el pedido. El precio incluye asidero y montaje. / **** No se puede combinar con la luz multicolor LED para bañeras. Puede encontrar más información sobre insonorización al inicio del apartado "Bañeras y hidromasaje"

D-Neo Design by Bertrand Lejoly

Bañera rectangular, versión empotrada, con una inclinación dorsal
 acrílico sanitario


	A	B	C	D	E	F	G	H	I	J	K
7X0471	1500	750	1420	710	975	390	375	40	1320	70	270
7X0472	1600	700	1520	660	1040	370	350	40	1420	70	270
7X0478	1700	700	1600	660	1090	370	350	60	1500	90	290
7X0479	1700	750	1600	710	1090	390	375	60	1500	90	290
7X0475	1800	800	1720	760	1175	420	400	40	1620	70	270

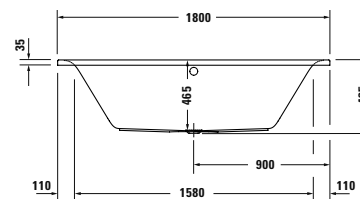
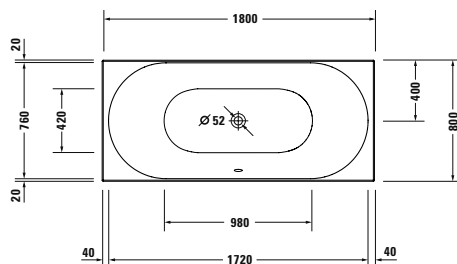
Longitud mm	Ancho mm	Prof./alt. mm	Capacidad l	Peso kg	Nº de artículo	USD
						Blanco - 00
Bañera						
1500	750	465	125	21,0	700471 00 0 00 0000	525
1600	700	465	130	22,5	700472 00 0 00 0000	540
1700	700	465	140	23,5	700478 00 0 00 0000	556
1700	750	465	160	24,0	700479 00 0 00 0000	608
1800	800	465	190	27,0	700475 00 0 00 0000	628
Equipamiento opcional para Bañera						
Asidero de bañera, cromado					792804 00 0 00 1000	449
Accesorios opcionales para Bañera						
Patas, para medida > 1000 mm					790127 00 0 00 0000	43
Anclaje de bañera/plato de ducha					790125 00 0 00 0000	33
Junta de insonorización					790126 00 0 00 0000	33
Vaciador automático y rebosadero, cromado					790225 00 0 00 1000	88
Vaciador automático y rebosadero Quadroval, con llenado por rebosadero, cromado*					792201 00 0 00 1000	519
Soporte para bañera, para # 700471					792427 00 0 00 0000	437
Soporte para bañera, para # 700472					792428 00 0 00 0000	383
Soporte para bañera, para # 700478					792429 00 0 00 0000	398
Soporte para bañera, para # 700479					792430 00 0 00 0000	401
Soporte para bañera, para # 700475					792431 00 0 00 0000	426
Set insonorización para bañeras acrílicas****					791368 00 0 00 0000	218

Infobox: El asidero solo puede montarse en fábrica y debe indicarse en el pedido. El precio incluye asidero y montaje. / * se necesita un interruptor de tubo o grifería con seguridad integrada según DIN EN 1717, tubo de conexión # 790188 / * se recomienda un tubo de conexión # 790188 / **** No se puede combinar con la luz multicolor LED para bañeras. Puede encontrar más información sobre insonorización al inicio del apartado "Bañeras y hidromasaje"

D-Neo Design by Bertrand Lejoly

Bañera rectangular, versión empotrada, con dos inclinaciones dorsales

acrílico sanitario

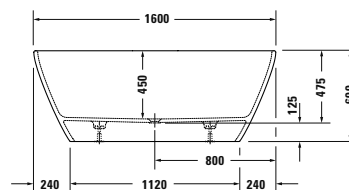
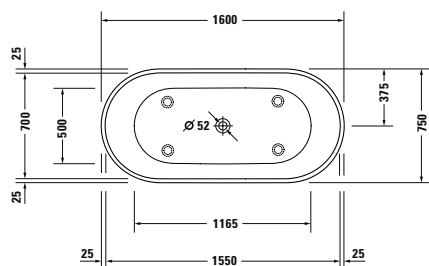


Longitud mm	Ancho mm	Prof./alt. mm	Capacidad l	Peso kg	Nº de artículo	USD
						Blanco - 00
Bañera						
1800	800	465	160	26,0	700476 00 0 00 0000	733
Equipamiento opcional para Bañera						
Asidero de bañera, cromado					792804 00 0 00 1000	449
Accesorios opcionales para Bañera						
Patas, para medida > 1000 mm					790127 00 0 00 0000	43
Anclaje de bañera/plato de ducha					790125 00 0 00 0000	33
Junta de insonorización					790126 00 0 00 0000	33
Vaciador automático y rebosadero, cromado					791287 00 0 00 1000	133
Vaciador automático y rebosadero Quadroval, con llenado por rebosadero, cromado*					792217 00 0 00 1000	561
Soporte para bañera, para # 700476					792432 00 0 00 0000	426
Set insonorización para bañeras acrílicas****					791368 00 0 00 0000	218

Infobox: El asidero solo puede montarse en fábrica y debe indicarse en el pedido. El precio incluye asidero y montaje. / * se necesita un interruptor de tubo o grifería con seguridad integrada según DIN EN 1717, tubo de conexión # 790188 / * se recomienda un tubo de conexión # 790188 / **** No se puede combinar con la luz multicolor LED para bañeras. Puede encontrar más información sobre insonorización al inicio del apartado "Bañeras y hidromasaje"

D-Neo Design by Bertrand Lejoly

Bañera exenta, con faldón integrado y bastidor, con dos inclinaciones dorsales, con válvula de desagüe especial, sin rebosadero
DuraSolid® A

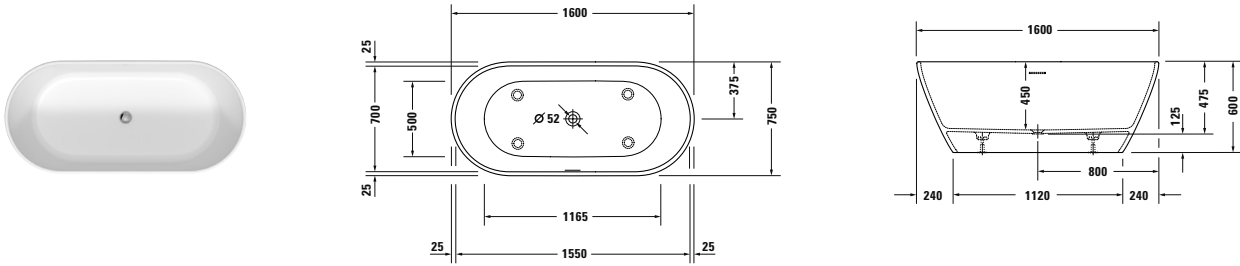


Longitud mm	Ancho mm	Prof./alt. mm	Capacidad l	Peso kg	Nº de artículo	USD
						Blanco - 00
Bañera						
1600	750	450	295	106,0	700486 00 0 00 0000	3.619
Equipamiento opcional para Bañera						
Asidero de bañera, cromado					792804 00 0 00 1000	449

Infobox: Atención: si se instala una bañera sin rebosadero, la instalación de un desagüe en el suelo es obligatoria según DIN 1986-100 para proteger al edificio contra escorrentías y desbordes. / El asidero solo puede montarse en fábrica y debe indicarse en el pedido. El precio incluye asidero y montaje.

D-Neo Design by Bertrand Lejoly

Bañera con rebosadero, exenta, con dos inclinaciones dorsales, con faldón integrado y bastidor, con vaciador automático con rebosadero especial DuraSolid® A



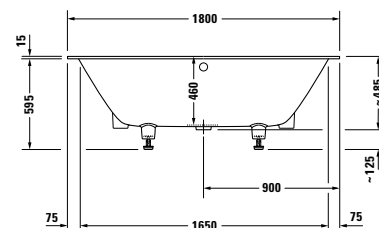
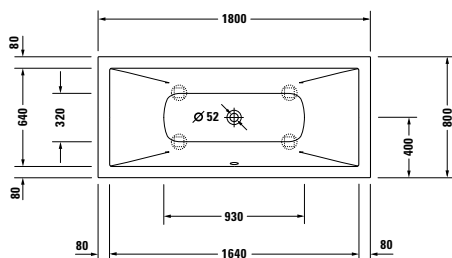
Longitud mm	Ancho mm	Prof./alt. mm	Capacidad l	Peso kg	Nº de artículo	USD
						Blanco - 00
Bañera						
1600	750	450	220	106,0	700477 00 0 00 0000	4.349
Equipamiento opcional para Bañera						
Asidero de bañera, cromado					792804 00 0 00 1000	449

Infobox: El asidero solo puede montarse en fábrica y debe indicarse en el pedido. El precio incluye asidero y montaje.

DuraSquare Design by Duravit

Bañera rectangular, versión empotrada, con bastidor, con dos inclinaciones dorsales

DuraSolid® A



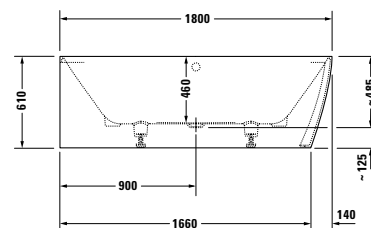
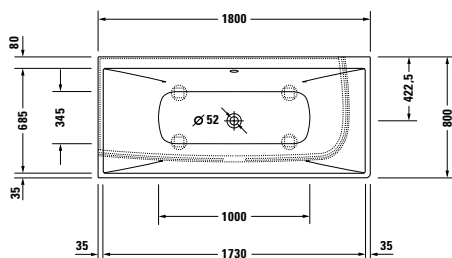
Longitud mm	Ancho mm	Prof./alt. mm	Capacidad l	Peso kg	Nº de artículo	USD
						Blanco - 00
Bañera						
1800	800	460	170	74,0	700426 00 0 00 0000	2.421
Equipamiento opcional para Bañera						
Asidero de bañera, cromado					792804 00 0 00 1000	449
Accesorios opcionales para Bañera						
Junta de insonorización					790126 00 0 00 0000	33
Vaciador automático y rebosadero Quadroval, cromado					792202 00 0 00 1000	228
Vaciador automático y rebosadero Quadroval, cromado					791244 00 0 00 1000	237
Vaciador automático y rebosadero Quadroval, con llenado por rebosadero, cromado*					792203 00 0 00 1000	561
Vaciador automático y rebosadero Quadroval, con llenado por desagüe, cromado**					791228 00 0 00 1000	846

Infobox: El asidero solo puede montarse en fábrica y debe indicarse en el pedido. El precio incluye asidero y montaje. / * se necesita un interruptor de tubo o grifería con seguridad integrada según DIN EN 1717, tubo de conexión # 790188 / * se recomienda un tubo de conexión # 790188 / ** se recomienda montar el tubo de conexión # 790166

DuraSquare Design by Duravit

Bañera rinconera izq., con faldón integrado y bastidor, con dos inclinaciones dorsales

DuraSolid® A



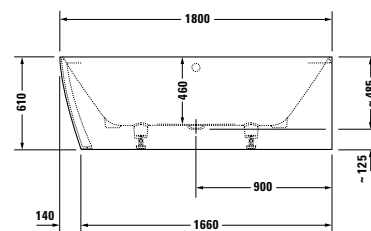
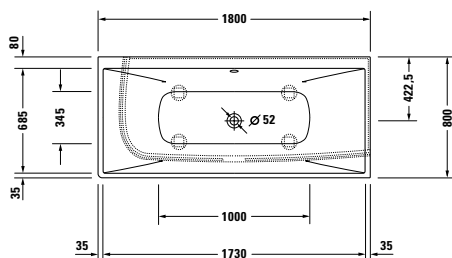
Longitud mm	Ancho mm	Prof./alt. mm	Capacidad l	Peso kg	Nº de artículo	USD
						Blanco - 00
Bañera						
1800	800	460	195	104,0	700427 00 0 00 0000	4.484
Equipamiento opcional para Bañera						
Asidero de bañera, cromado					792804 00 0 00 1000	449
Accesorios opcionales para Bañera						
Junta de insonorización					790126 00 0 00 0000	33
Vaciador automático y rebosadero Quadroval, cromado					792204 00 0 00 1000	228
Vaciador automático y rebosadero Quadroval, cromado					791245 00 0 00 1000	237
Vaciador automático y rebosadero Quadroval, con llenado por rebosadero, cromado*					792205 00 0 00 1000	649
Vaciador automático y rebosadero Quadroval, con llenado por desagüe, cromado**					791228 00 0 00 1000	846

Infobox: El asidero solo puede montarse en fábrica y debe indicarse en el pedido. El precio incluye asidero y montaje. / * se necesita un interruptor de tubo o grifería con seguridad integrada según DIN EN 1717, tubo de conexión # 790188 / * se recomienda un tubo de conexión # 790188 / ** se recomienda montar el tubo de conexión # 790166

DuraSquare Design by Duravit

Bañera rinconera dcha., con faldón integrado y bastidor, con dos inclinaciones dorsales

DuraSolid® A



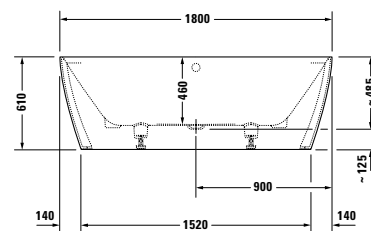
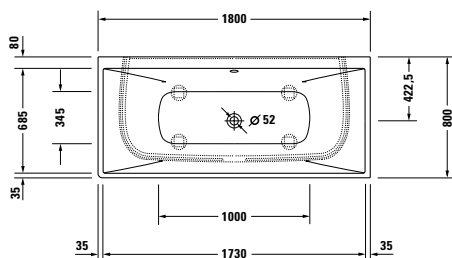
Longitud mm	Ancho mm	Prof./alt. mm	Capacidad l	Peso kg	Nº de artículo	USD
						Blanco - 00
Bañera						
1800	800	460	195	104,0	700428 00 0 00 0000	4.484
Equipamiento opcional para Bañera						
Asidero de bañera, cromado					792804 00 0 00 1000	449
Accesorios opcionales para Bañera						
Junta de insonorización					790126 00 0 00 0000	33
Vaciador automático y rebosadero Quadroval, cromado					792204 00 0 00 1000	228
Vaciador automático y rebosadero Quadroval, cromado					791245 00 0 00 1000	237
Vaciador automático y rebosadero Quadroval, con llenado por rebosadero, cromado*					792205 00 0 00 1000	649
Vaciador automático y rebosadero Quadroval, con llenado por desagüe, cromado**					791228 00 0 00 1000	846

Infobox: El asidero solo puede montarse en fábrica y debe indicarse en el pedido. El precio incluye asidero y montaje. / * se necesita un interruptor de tubo o grifería con seguridad integrada según DIN EN 1717, tubo de conexión # 790188 / * se recomienda un tubo de conexión # 790188 / ** se recomienda montar el tubo de conexión # 790166

DuraSquare Design by Duravit

Bañera versión delante de pared, con faldón integrado y bastidor, con dos inclinaciones dorsales

DuraSolid® A

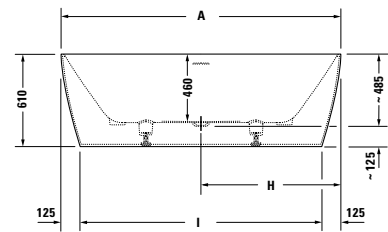
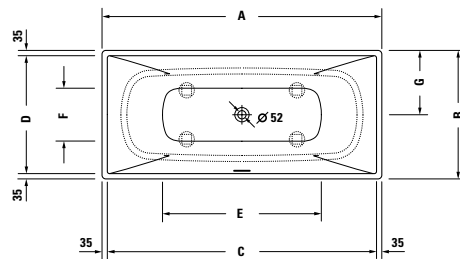


Longitud mm	Ancho mm	Prof./alt. mm	Capacidad l	Peso kg	Nº de artículo	USD
						Blanco - 00
Bañera						
1800	800	460	195	108,0	700429 00 0 00 0000	4.484
Equipamiento opcional para Bañera						
Asidero de bañera, cromado					792804 00 0 00 1000	449
Accesorios opcionales para Bañera						
Junta de insonorización					790126 00 0 00 0000	33
Vaciador automático y rebosadero Quadroval, cromado					792204 00 0 00 1000	228
Vaciador automático y rebosadero Quadroval, cromado					791245 00 0 00 1000	237
Vaciador automático y rebosadero Quadroval, con llenado por rebosadero, cromado*					792205 00 0 00 1000	649
Vaciador automático y rebosadero Quadroval, con llenado por desagüe, cromado**					791228 00 0 00 1000	846

Infobox: El asidero solo puede montarse en fábrica y debe indicarse en el pedido. El precio incluye asidero y montaje. / * se necesita un interruptor de tubo o grifería con seguridad integrada según DIN EN 1717, tubo de conexión # 790188 / * se recomienda un tubo de conexión # 790188 / ** se recomienda montar el tubo de conexión # 790166

DuraSquare Design by Duravit

Bañera exenta, con faldón integrado y bastidor, con dos inclinaciones dorsales, con vaciador automático con rebosadero especial
DuraSolid® A



	A	B	C	D	E	F	G	H	I
700460	1600	750	1530	680	800	250	375	800	1350
700430	1850	850	1780	780	1050	350	425	925	1600

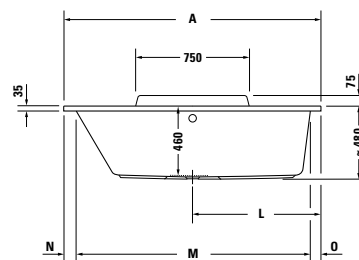
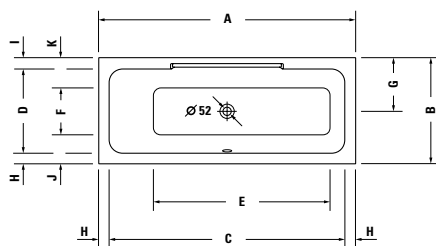
Longitud mm	Ancho mm	Prof./alt. mm	Capacidad l	Peso kg	Nº de artículo	USD
						Blanco - 00
Bañera						
1600	750	460	161	109,0	700460 00 0 00 0000	5.215
1850	850	460	250	138,0	700430 00 0 00 0000	5.988
Equipamiento opcional para Bañera						
Asidero de bañera, cromado					792804 00 0 00 1000	449

Infobox: El asidero solo puede montarse en fábrica y debe indicarse en el pedido. El precio incluye asidero y montaje.

DuraStyle Design by Matteo Thun & Antonio Rodriguez

Bañera rectangular, versión empotrada o para faldón, con inclinación dorsal izq.

acrílico sanitario

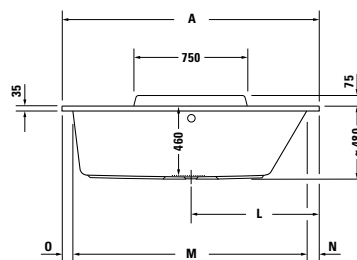
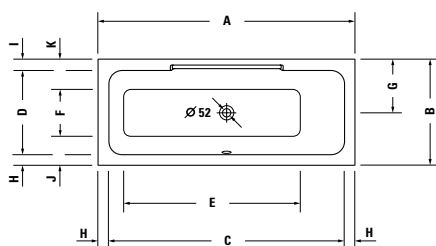


	A	B	C	D	E	F	G	H	I	J	K	L	M	N	O	P
7X0292	1600	700	1460	555	1070	310	355	70	75	190	200	800	1450	80	70	1580
7X0294	1700	700	1560	555	1170	310	355	70	75	190	200	850	1550	80	70	1680
7X0296	1700	750	1540	570	1080	285	385	80	100	220	245	850	1530	90	80	1680

Longitud mm	Ancho mm	Prof./alt. mm	Capacidad l	Peso kg	Nº de artículo	USD
						Blanco - 00
Bañera						
1600	700	460	130	27,0	700292 00 0 00 0000	690
1700	700	460	140	29,0	700294 00 0 00 0000	740
1700	750	460	170	30,0	700296 00 0 00 0000	790
Equipamiento opcional para Bañera						
Asidero de bañera, cromado					792804 00 0 00 1000	449
Accesorios opcionales para Bañera						
Patás, para medida > 1000 mm					790100 00 0 00 0000	144
Anclaje de bañera/plato de ducha					790103 00 0 00 0000	61
Junta de insonorización					790126 00 0 00 0000	33
Vaciador automático y rebosadero Quadroval, cromado					792202 00 0 00 1000	228
Vaciador automático y rebosadero Quadroval, con llenado por rebosadero, cromado*					792203 00 0 00 1000	561
Set insonorización para bañeras acrílicas****					791368 00 0 00 0000	218
Faldones para esta serie: mire pág. 422-423						

Infobox: El asidero solo puede montarse en fábrica y debe indicarse en el pedido. El precio incluye asidero y montaje. / * se necesita un interruptor de tubo o grifería con seguridad integrada según DIN EN 1717, tubo de conexión # 790188 / * se recomienda un tubo de conexión # 790188 / **** No se puede combinar con la luz multicolor LED para bañeras. Puede encontrar más información sobre insonorización al inicio del apartado "Bañeras y hidromasaje"

DuraStyle Design by Matteo Thun & Antonio Rodriguez

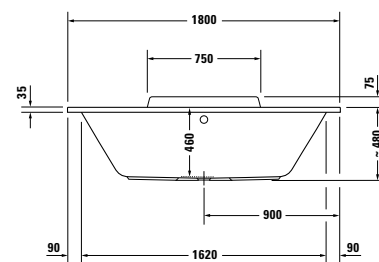
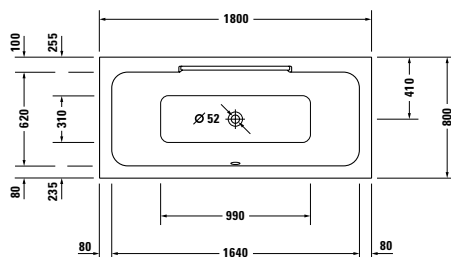
Bañera rectangular, versión empotrada o para faldón, con inclinación dorsal dcha.
 acrílico sanitario


	A	B	C	D	E	F	G	H	I	J	K	L	M	N	O	P
7X0293	1600	700	1460	555	1070	310	355	70	75	190	200	800	1450	80	70	1580
7X0295	1700	700	1560	555	1170	310	355	70	75	190	200	850	1550	80	70	1680
7X0297	1700	750	1540	570	1080	285	385	80	100	220	245	850	1530	90	80	1680

Longitud mm	Ancho mm	Prof./alt. mm	Capacidad l	Peso kg	Nº de artículo	USD
						Blanco - 00
Bañera						
1600	700	460	130	27,0	700293 00 0 00 0000	690
1700	700	460	140	29,0	700295 00 0 00 0000	740
1700	750	460	170	30,0	700297 00 0 00 0000	790
Equipamiento opcional para Bañera						
Asidero de bañera, cromado					792804 00 0 00 1000	449
Accesorios opcionales para Bañera						
Patas, para medida > 1000 mm					790100 00 0 00 0000	144
Anclaje de bañera/plato de ducha					790103 00 0 00 0000	61
Junta de insonorización					790126 00 0 00 0000	33
Vaciador automático y rebosadero Quadroval, cromado					792202 00 0 00 1000	228
Vaciador automático y rebosadero Quadroval, con llenado por rebosadero, cromado*					792203 00 0 00 1000	561
Set insonorización para bañeras acrílicas****					791368 00 0 00 0000	218
Faldones para esta serie: mire pág. 422-423						

Infobox: El asidero solo puede montarse en fábrica y debe indicarse en el pedido. El precio incluye asidero y montaje. / * se necesita un interruptor de tubo o grifería con seguridad integrada según DIN EN 1717, tubo de conexión # 790188 / * se recomienda un tubo de conexión # 790188 / **** No se puede combinar con la luz multicolor LED para bañeras. Puede encontrar más información sobre insonorización al inicio del apartado "Bañeras y hidromasaje"

DuraStyle Design by Matteo Thun & Antonio Rodriguez

Bañera rectangular, versión empotrada o para faldón, con dos inclinaciones dorsales
 acrílico sanitario


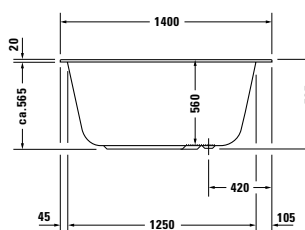
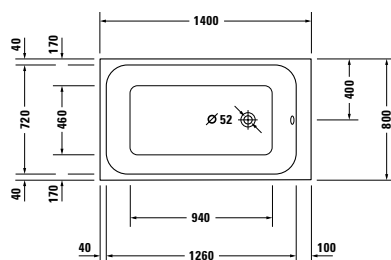
Longitud mm	Ancho mm	Prof./alt. mm	Capacidad l	Peso kg	Nº de artículo	USD
						Blanco - 00
Bañera						
1800	800	460	180	34,0	700298 00 0 00 0000	970
Equipamiento opcional para Bañera						
Asidero de bañera, cromado					792804 00 0 00 1000	449
Accesorios opcionales para Bañera						
Patas, para medida > 1000 mm					790100 00 0 00 0000	144
Anclaje de bañera/plato de ducha					790103 00 0 00 0000	61
Junta de insonorización					790126 00 0 00 0000	33
Vaciador automático y rebosadero Quadroval, cromado					792202 00 0 00 1000	228
Vaciador automático y rebosadero Quadroval, con llenado por rebosadero, cromado*					792203 00 0 00 1000	561
Vaciador automático y rebosadero Quadroval, con llenado por desagüe, cromado**					791226 00 0 00 1000	803
Set insonorización para bañeras acrílicas****					791368 00 0 00 0000	218
Faldones para esta serie: mire pág. 422-423						

Infobox: El asidero solo puede montarse en fábrica y debe indicarse en el pedido. El precio incluye asidero y montaje. / * se necesita un interruptor de tubo o grifería con seguridad integrada según DIN EN 1717, tubo de conexión # 790188 / * se recomienda un tubo de conexión # 790188 / ** se recomienda montar el tubo de conexión # 790166 / **** No se puede combinar con la luz multicolor LED para bañeras. Puede encontrar más información sobre insonorización al inicio del apartado "Bañeras y hidromasaje"

DuraStyle Design by Matteo Thun & Antonio Rodriguez

Bañera versión empotrada, rectangular

acrílico sanitario



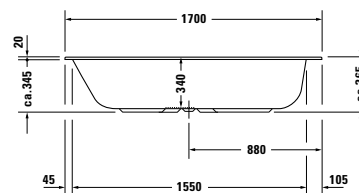
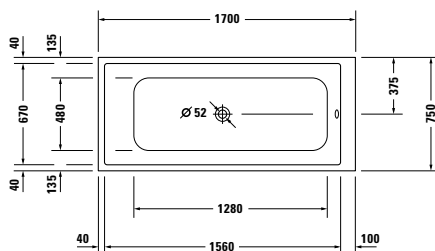
Longitud mm	Ancho mm	Prof./alt. mm	Capacidad l	Peso kg	Nº de artículo	USD
						Blanco - 00
Bañera						
1400	800	560	220	25,0	700233 00 0 00 0000	1.132
Equipamiento opcional para Bañera						
Incremento, para orificio de grifería en el borde de la bañera, a partir de anchura de borde 100 mm					790650 00 0 00 0000	172
Accesorios opcionales para Bañera						
Patas, para medida \geq 1500 mm					790105 00 0 00 0000	215
Anclaje de bañera/plato de ducha					790103 00 0 00 0000	61
Junta de insonorización					790126 00 0 00 0000	33
Vaciador automático y rebosadero Quadroval, cromado					792212 00 0 00 1000	217
Vaciador automático y rebosadero Quadroval, con llenado por rebosadero, cromado*					792220 00 0 00 1000	534
Vaciador automático y rebosadero Quadroval, con llenado por desagüe, cromado**					791226 00 0 00 1000	803
Set insonorización para bañeras acrílicas****					791368 00 0 00 0000	218

Infobox: * se necesita un interruptor de tubo o grifería con seguridad integrada según DIN EN 1717, tubo de conexión # 790188 / * se recomienda un tubo de conexión # 790188 / ** se recomienda montar el tubo de conexión # 790166 / **** No se puede combinar con la luz multicolor LED para bañeras. Puede encontrar más información sobre insonorización al inicio del apartado "Bañeras y hidromasaje"

DuraStyle Design by Matteo Thun & Antonio Rodriguez

Bañera rectangular, versión empotrada o para faldón

acrílico sanitario



Longitud mm	Ancho mm	Prof./alt. mm	Capacidad l	Peso kg	Nº de artículo	USD
						Blanco - 00
Bañera						
1700	750	340	110	23,0	700231 00 0 00 0000	1.121
Equipamiento opcional para Bañera						
Incremento, para orificio de grifería en el borde de la bañera, a partir de anchura de borde 100 mm					790650 00 0 00 0000	172
Accesorios opcionales para Bañera						
Patas, para medida \geq 1500 mm					790105 00 0 00 0000	215
Anclaje de bañera/plato de ducha					790103 00 0 00 0000	61
Junta de insonorización					790126 00 0 00 0000	33
Vaciador automático y rebosadero Quadroval, cromado					792214 00 0 00 1000	217
Vaciador automático y rebosadero Quadroval, con llenado por rebosadero, cromado*					792215 00 0 00 1000	534
Vaciador automático y rebosadero Quadroval, con llenado por desagüe, cromado**					791230 00 0 00 1000	865
Set insonorización para bañeras acrílicas****					791368 00 0 00 0000	218
Faldones para esta serie: mire pág. 422-423						

Infobox: * se necesita un interruptor de tubo o grifería con seguridad integrada según DIN EN 1717, tubo de conexión # 790188 / * se recomienda un tubo de conexión # 790188 / ** se recomienda montar el tubo de conexión # 790166 / **** No se puede combinar con la luz multicolor LED para bañeras. Puede encontrar más información sobre insonorización al inicio del apartado "Bañeras y hidromasaje"

DuraStyle Design by Matteo Thun & Antonio Rodríguez

Información de producto


Faldón de bañera

Acrílo


82 Blanco acrílo

Material base: 8 mm de acrílo blanco, completamente coloreado


DuraStyle Design by Matteo Thun & Antonio Rodriguez

Descripción	An. x Prof. (mm)	Nº de artículo	USD	USD	USD	USD
			Precio grupo 1			
						
Faldón						
para rinconera izq.						
para # 7X0292 (1600 x 700 mm), para # 7X0293 (1600 x 700 mm)	1590 x 690	DS 8785	1.471			
para # 7X0294 (1700 x 700 mm), para # 7X0295 (1700 x 700 mm)	1690 x 690	DS 8786	1.471			
para # 7X0296 (1700 x 750 mm), para # 7X0297 (1700 x 750 mm)	1690 x 740	DS 8787	1.471			
para # 700231 (1700 x 750 mm) **	1690 x 740	DS 8947	1.221			
para # 7X0298 (1800 x 800 mm)	1790 x 790	DS 8788	1.471			

Infobox: Para el montaje del faldón de bañera se necesitan las patas # 790100 o # 790105, que debe pedir por separado / Altura DuraStyle : altura faldón de bañera = 555 mm, altura faldón incl. 10 mm de junta = 565 mm, altura total incl. 35 mm de borde de bañera = 600 mm / ** altura DuraStyle: altura faldón de bañera = 455 mm, altura faldón incl. 15 mm de junta = 470 mm, altura total incl. 20 mm borde de bañera = 490 mm


						
Faldón						
para rinconera dcha.						
para # 7X0292 (1600 x 700 mm), para # 7X0293 (1600 x 700 mm)	1590 x 690	DS 8780	1.471			
para # 7X0294 (1700 x 700 mm), para # 7X0295 (1700 x 700 mm)	1690 x 690	DS 8781	1.471			
para # 7X0296 (1700 x 750 mm), para # 7X0297 (1700 x 750 mm)	1690 x 740	DS 8782	1.471			
para # 700231 (1700 x 750 mm) **	1690 x 740	DS 8946	1.221			
para # 7X0298 (1800 x 800 mm)	1790 x 790	DS 8783	1.471			

Infobox: Para el montaje del faldón de bañera se necesitan las patas # 790100 o # 790105, que debe pedir por separado / Altura DuraStyle : altura faldón de bañera = 555 mm, altura faldón incl. 10 mm de junta = 565 mm, altura total incl. 35 mm de borde de bañera = 600 mm / ** altura DuraStyle: altura faldón de bañera = 455 mm, altura faldón incl. 15 mm de junta = 470 mm, altura total incl. 20 mm borde de bañera = 490 mm

						
Faldón						
versión delante pared						
para # 7X0292 (1600 x 700 mm), para # 7X0293 (1600 x 700 mm)	1590 x 690	DS 8775	1.922			
para # 7X0294 (1700 x 700 mm), para # 7X0295 (1700 x 700 mm)	1690 x 690	DS 8776	1.922			
para # 7X0296 (1700 x 750 mm), para # 7X0297 (1700 x 750 mm)	1690 x 740	DS 8777	1.922			
para # 700231 (1700 x 750 mm) **	1690 x 740	DS 8948	1.552			
para # 7X0298 (1800 x 800 mm)	1790 x 790	DS 8778	1.922			

Infobox: Para el montaje del faldón de bañera se necesitan las patas # 790100 o # 790105, que debe pedir por separado / Altura DuraStyle : altura faldón de bañera = 555 mm, altura faldón incl. 10 mm de junta = 565 mm, altura total incl. 35 mm de borde de bañera = 600 mm / ** altura DuraStyle: altura faldón de bañera = 455 mm, altura faldón incl. 15 mm de junta = 470 mm, altura total incl. 20 mm borde de bañera = 490 mm

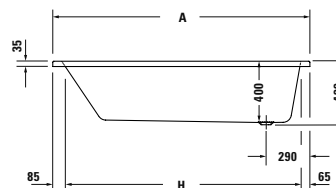
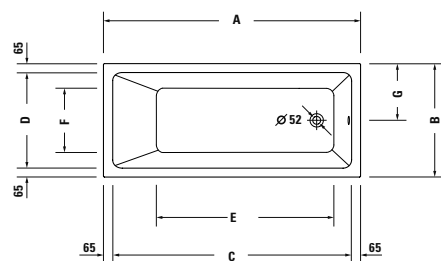
DuraStyle Design by Matteo Thun & Antonio Rodriguez

Descripción	An. x Prof. (mm)	Nº de artículo	USD	USD	USD	USD
			Precio grupo 1			
						
Faldón						
entre tres paredes						
para # 7X0292 (1600 x 700 mm), para # 7X0293 (1600 x 700 mm)	1590	DS 8937	1.158			
para # 7X0294 (1700 x 700 mm), para # 7X0295 (1700 x 700 mm), para # 7X0296 (1700 x 750 mm), para # 7X0297 (1700 x 750 mm)	1690	DS 8938	1.158			
para # 700231 (1700 x 750 mm) **	1690	DS 8949	982			
para # 7X0298 (1800 x 800 mm)	1790	DS 8939	1.158			

Infobox: Para el montaje del faldón de bañera se necesitan las patas # 790100 o # 790105, que debe pedir por separado / Altura DuraStyle : altura faldón de bañera = 555 mm, altura faldón incl. 10 mm de junta = 565 mm, altura total incl. 35 mm de borde de bañera = 600 mm / ** altura DuraStyle: altura faldón de bañera = 455 mm, altura faldón incl. 15 mm de junta = 470 mm, altura total incl. 20 mm borde de bañera = 490 mm

Duravit No.1 Design by Duravit

Bañera rectangular, versión empotrada, con una inclinación dorsal
acrilo sanitario



	A	B	C	D	E	F	G	H
700487	1500	700	1370	570	970	375	350	1350
700488	1600	700	1470	570	1075	375	350	1450
700489	1700	700	1570	570	1175	375	350	1550
700490	1700	750	1570	620	1175	425	375	1550
700491	1800	800	1670	670	1275	475	400	1650

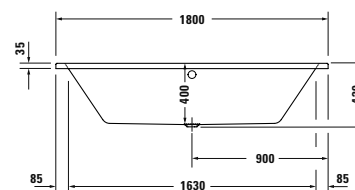
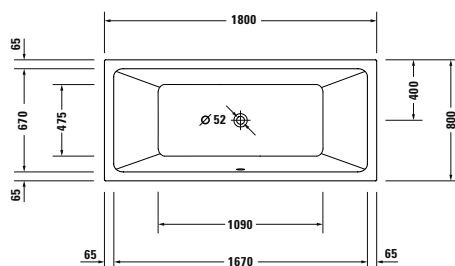
Longitud mm	Ancho mm	Prof./alt. mm	Capacidad l	Peso kg	Nº de artículo	USD
						Blanco - 00
Bañera						
1500	700	400	95	18,0	700487 00 0 00 0000	381
1600	700	400	110	18,5	700488 00 0 00 0000	392
1700	700	400	125	19,5	700489 00 0 00 0000	409
1700	750	400	145	20,5	700490 00 0 00 0000	425
1800	800	400	180	22,0	700491 00 0 00 0000	491
Equipamiento opcional para Bañera						
Asidero de bañera, cromado					792804 00 0 00 1000	449
Accesorios opcionales para Bañera						
Patas, para medida > 1000 mm					790127 00 0 00 0000	43
Anclaje de bañera/plato de ducha					790125 00 0 00 0000	33
Junta de insonorización					790126 00 0 00 0000	33
Vaciador automático y rebosadero, cromado					790225 00 0 00 1000	88
Vaciador automático y rebosadero Quadroval, con llenado por rebosadero, cromado*					792201 00 0 00 1000	519
Set insonorización para bañeras acrílicas****					791368 00 0 00 0000	218

Infobox: El asidero solo puede montarse en fábrica y debe indicarse en el pedido. El precio incluye asidero y montaje. / * se necesita un interruptor de tubo o grifería con seguridad integrada según DIN EN 1717, tubo de conexión # 790188 / * se recomienda un tubo de conexión # 790188 / **** No se puede combinar con la luz multicolor LED para bañeras. Puede encontrar más información sobre insonorización al inicio del apartado "Bañeras y hidromasaje"

Duravit No.1 Design by Duravit

Bañera rectangular, versión empotrada, con dos inclinaciones dorsales

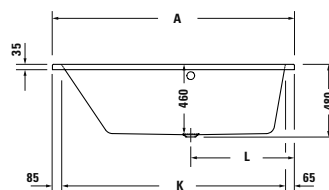
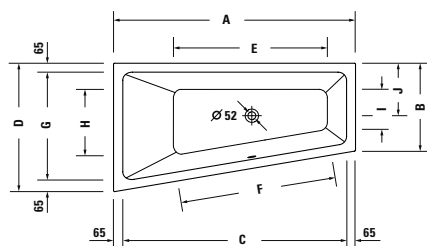
acrílico sanitario



Longitud mm	Ancho mm	Prof./alt. mm	Capacidad l	Peso kg	Nº de artículo	USD
						Blanco - 00
Bañera						
1800	800	400	160	25,0	700492 00 0 00 0000	569
Equipamiento opcional para Bañera						
Asidero de bañera, cromado					792804 00 0 00 1000	449
Accesorios opcionales para Bañera						
Patas, para medida > 1000 mm					790127 00 0 00 0000	43
Anclaje de bañera/plato de ducha					790125 00 0 00 0000	33
Junta de insonorización					790126 00 0 00 0000	33
Vaciador automático y rebosadero, cromado					791287 00 0 00 1000	133
Vaciador automático y rebosadero Quadroval, con llenado por rebosadero, cromado*					792217 00 0 00 1000	561
Set insonorización para bañeras acrílicas****					791368 00 0 00 0000	218

Infobox: El asidero solo puede montarse en fábrica y debe indicarse en el pedido. El precio incluye asidero y montaje. / * se necesita un interruptor de tubo o grifería con seguridad integrada según DIN EN 1717, tubo de conexión # 790188 / * se recomienda un tubo de conexión # 790188 / **** No se puede combinar con la luz multicolor LED para bañeras. Puede encontrar más información sobre insonorización al inicio del apartado "Bañeras y hidromasaje"

Duravit No.1 Design by Duravit

Bañera Trapecio, versión empotrada, con inclinación dorsal izq.
 acrílico sanitario


	A	B	C	D	E	F	G	H	I	J	K	L
700504	1500	580	1370	800	915	925	670	395	260	335	1350	635
700506	1600	580	1470	850	1015	1030	720	435	265	345	1450	685
700508	1700	650	1570	1000	1120	1140	870	570	340	400	1550	735

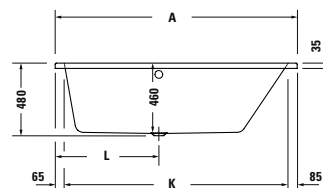
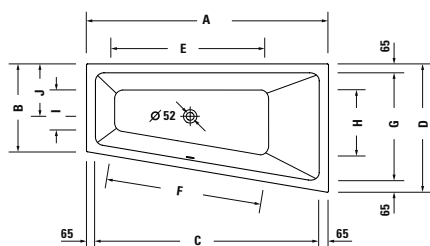
Longitud mm	Ancho mm	Prof./alt. mm	Capacidad l	Peso kg	Nº de artículo	USD
						Blanco - 00
Bañera						
1500	800	460	115	22,5	700504 00 0 00 0000	525
1600	850	460	140	24,0	700506 00 0 00 0000	539
1700	1000	460	210	26,5	700508 00 0 00 0000	867
Equipamiento opcional para Bañera						
Asidero de bañera, cromado					792804 00 0 00 1000	449
Accesorios opcionales para Bañera						
Patás, para medida ≥ 1500 mm					790158 00 0 00 0000	87
Anclaje de bañera/plato de ducha					790125 00 0 00 0000	33
Junta de insonorización					790126 00 0 00 0000	33
Vaciador automático y rebosadero, cromado					791287 00 0 00 1000	133
Vaciador automático y rebosadero Quadroval, con llenado por rebosadero, cromado*					792217 00 0 00 1000	561
Set insonorización para bañeras acrílicas****					791368 00 0 00 0000	218

Infobox: El asidero solo puede montarse en fábrica y debe indicarse en el pedido. El precio incluye asidero y montaje. / * se necesita un interruptor de tubo o grifería con seguridad integrada según DIN EN 1717, tubo de conexión # 790188 / * se recomienda un tubo de conexión # 790188 / **** No se puede combinar con la luz multicolor LED para bañeras. Puede encontrar más información sobre insonorización al inicio del apartado "Bañeras y hidromasaje"

Duravit No.1 Design by Duravit

Bañera Trapecio, versión empotrada, con inclinación dorsal dcha.

acrílico sanitario



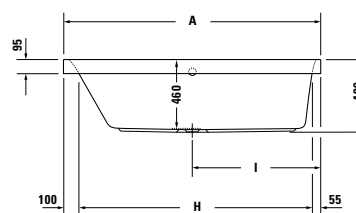
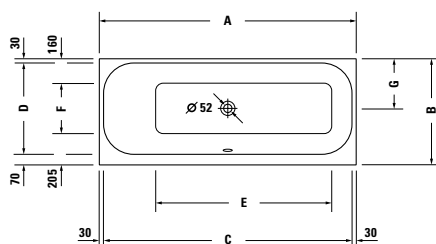
	A	B	C	D	E	F	G	H	I	J	K	L
700505	1500	580	1370	800	915	925	670	395	260	335	1350	635
700507	1600	580	1470	850	1015	1030	720	435	265	345	1450	685
700509	1700	650	1570	1000	1120	1140	870	570	340	400	1550	735

Longitud mm	Ancho mm	Prof./alt. mm	Capacidad l	Peso kg	Nº de artículo	USD
						Blanco - 00
Bañera						
1500	800	460	115	22,5	700505 00 0 00 0000	525
1600	850	460	140	24,0	700507 00 0 00 0000	539
1700	1000	460	210	26,5	700509 00 0 00 0000	867
Equipamiento opcional para Bañera						
Asidero de bañera, cromado					792804 00 0 00 1000	449
Accesorios opcionales para Bañera						
Patas, para medida \geq 1500 mm					790158 00 0 00 0000	87
Anclaje de bañera/plato de ducha					790125 00 0 00 0000	33
Junta de insonorización					790126 00 0 00 0000	33
Vaciador automático y rebosadero, cromado					791287 00 0 00 1000	133
Vaciador automático y rebosadero Quadroval, con llenado por rebosadero, cromado*					792217 00 0 00 1000	561
Set insonorización para bañeras acrílicas****					791368 00 0 00 0000	218

Infobox: El asidero solo puede montarse en fábrica y debe indicarse en el pedido. El precio incluye asidero y montaje. / * se necesita un interruptor de tubo o grifería con seguridad integrada según DIN EN 1717, tubo de conexión # 790188 / * se recomienda un tubo de conexión # 790188 / **** No se puede combinar con la luz multicolor LED para bañeras. Puede encontrar más información sobre insonorización al inicio del apartado "Bañeras y hidromasaje"

Happy D.2 Design by sieger design

Bañera rectangular, versión empotrada, con inclinación dorsal izq.
acrílico sanitario



	A	B	C	D	E	F	G	H	I
7X0308	1600	700	1540	600	1055	335	330	1445	800
7X0310	1700	700	1640	600	1165	335	330	1545	850
7X0312	1700	750	1640	650	1165	385	355	1545	850

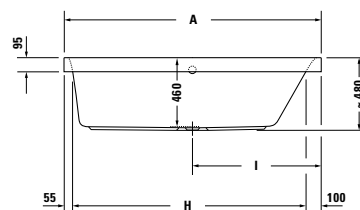
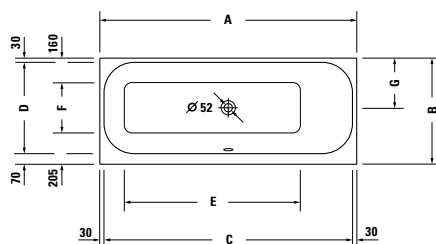
Longitud mm	Ancho mm	Prof./alt. mm	Capacidad l	Peso kg	Nº de artículo	USD
						Blanco - 00
Bañera						
1600	700	460	145	32,0	700308 00 0 00 0000	1.155
1700	700	460	150	34,0	700310 00 0 00 0000	1.172
1700	750	460	180	36,0	700312 00 0 00 0000	1.200
Equipamiento opcional para Bañera						
Asidero de bañera, cromado					792804 00 0 00 1000	449
Accesorios opcionales para Bañera						
Reposacabezas, blanco					790009 00 0 00 0000	229
Patatas, para medida > 1000 mm					790100 00 0 00 0000	144
Anclaje de bañera/plato de ducha					790103 00 0 00 0000	61
Junta de insonorización					790126 00 0 00 0000	33
Vaciador automático y rebosadero Quadroval, cromado					792216 00 0 00 1000	228
Vaciador automático y rebosadero Quadroval, con llenado por rebosadero, cromado*					792217 00 0 00 1000	561
Set insonorización para bañeras acrílicas****					791368 00 0 00 0000	218

Infobox: El asidero solo puede montarse en fábrica y debe indicarse en el pedido. El precio incluye asidero y montaje. / * se necesita un interruptor de tubo o grifería con seguridad integrada según DIN EN 1717, tubo de conexión # 790188 / * se recomienda un tubo de conexión # 790188 / **** No se puede combinar con la luz multicolor LED para bañeras. Puede encontrar más información sobre insonorización al inicio del apartado "Bañeras y hidromasaje"

Happy D.2 Design by sieger design

Bañera rectangular, versión empotrada, con inclinación dorsal dcha.

acrilo sanitario



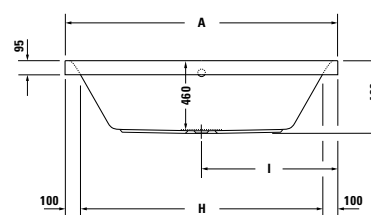
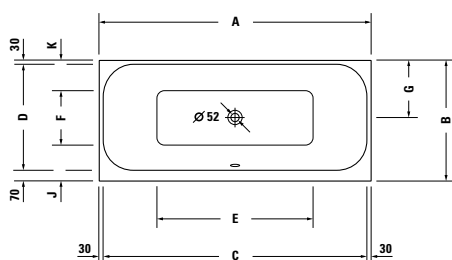
	A	B	C	D	E	F	G	H	I
7X0309	1600	700	1540	600	1055	335	330	1445	800
7X0311	1700	700	1640	600	1165	335	330	1545	850
7X0313	1700	750	1640	650	1165	385	355	1545	850

Longitud mm	Ancho mm	Prof./alt. mm	Capacidad l	Peso kg	Nº de artículo	USD
						Blanco - 00
Bañera						
1600	700	460	145	32,0	700309 00 0 00 0000	1.155
1700	700	460	150	34,0	700311 00 0 00 0000	1.172
1700	750	460	180	36,0	700313 00 0 00 0000	1.200
Equipamiento opcional para Bañera						
Asidero de bañera, cromado					792804 00 0 00 1000	449
Accesorios opcionales para Bañera						
Reposacabezas, blanco					790009 00 0 00 0000	229
Patatas, para medida > 1000 mm					790100 00 0 00 0000	144
Anclaje de bañera/plato de ducha					790103 00 0 00 0000	61
Junta de insonorización					790126 00 0 00 0000	33
Vaciador automático y rebosadero Quadroval, cromado					792216 00 0 00 1000	228
Vaciador automático y rebosadero Quadroval, con llenado por rebosadero, cromado*					792217 00 0 00 1000	561
Set insonorización para bañeras acrílicas****					791368 00 0 00 0000	218

Infobox: El asidero solo puede montarse en fábrica y debe indicarse en el pedido. El precio incluye asidero y montaje. / * se necesita un interruptor de tubo o grifería con seguridad integrada según DIN EN 1717, tubo de conexión # 790188 / * se recomienda un tubo de conexión # 790188 / **** No se puede combinar con la luz multicolor LED para bañeras. Puede encontrar más información sobre insonorización al inicio del apartado "Bañeras y hidromasaje"

Happy D.2 Design by sieger design

Bañera rectangular, versión empotrada, con dos inclinaciones dorsales
acrilio sanitario



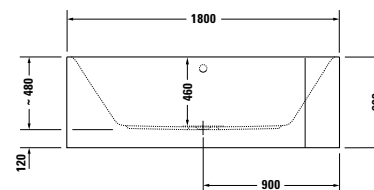
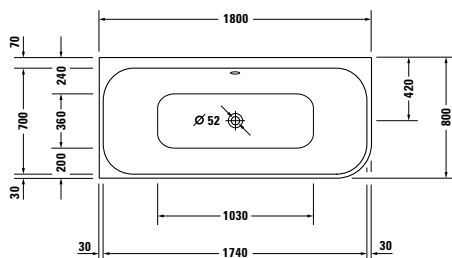
	A	B	C	D	E	F	G	H	I	J	K
7X0314	1800	800	1740	700	1030	360	380	1600	900	240	200
7X0315	1900	900	1840	800	1130	465	430	1700	950	235	200

Longitud mm	Ancho mm	Prof./alt. mm	Capacidad l	Peso kg	Nº de artículo	USD
						Blanco - 00
Bañera						
1800	800	460	180	39,0	700314 00 0 00 0000	1.468
1900	900	460	260	41,0	700315 00 0 00 0000	1.857
Equipamiento opcional para Bañera						
Asidero de bañera, cromado					792804 00 0 00 1000	449
Accesorios opcionales para Bañera						
Reposacabezas, blanco					790009 00 0 00 0000	229
Patas, para medida > 1000 mm					790100 00 0 00 0000	144
Anclaje de bañera/plato de ducha					790103 00 0 00 0000	61
Junta de insonorización					790126 00 0 00 0000	33
Vaciador automático y rebosadero Quadroval, cromado					792216 00 0 00 1000	228
Vaciador automático y rebosadero Quadroval, con llenado por rebosadero, cromado*					792217 00 0 00 1000	561
Vaciador automático y rebosadero Quadroval, con llenado por desagüe, cromado**					791226 00 0 00 1000	803
Set insonorización para bañeras acrílicas****					791368 00 0 00 0000	218

Infobox: El asidero solo puede montarse en fábrica y debe indicarse en el pedido. El precio incluye asidero y montaje. / * se necesita un interruptor de tubo o grifería con seguridad integrada según DIN EN 1717, tubo de conexión # 790188 / * se recomienda un tubo de conexión # 790188 / ** se recomienda montar el tubo de conexión # 790166 / **** No se puede combinar con la luz multicolor LED para bañeras. Puede encontrar más información sobre insonorización al inicio del apartado "Bañeras y hidromasaje"

Happy D.2 Design by sieger design

Bañera rinconera izq., con dos inclinaciones dorsales, con faldón acrílico integrado y bastidor acrílico sanitario

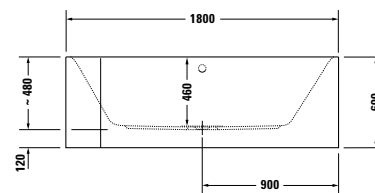
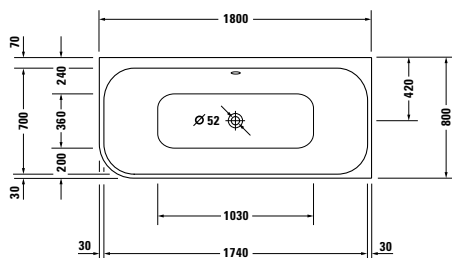


Longitud mm	Ancho mm	Prof./alt. mm	Capacidad l	Peso kg	Nº de artículo	USD
						Blanco - 00
Bañera						
1800	800	460	180	64,0	700316 00 0 00 0000	4.187
Equipamiento opcional para Bañera						
Asidero de bañera, cromado					792804 00 0 00 1000	449
Accesorios opcionales para Bañera						
Reposacabezas, blanco					790009 00 0 00 0000	229
Junta de insonorización					790126 00 0 00 0000	33
Vaciador automático y rebosadero Quadroval, cromado					792218 00 0 00 1000	228
Vaciador automático y rebosadero Quadroval, con llenado por rebosadero, cromado*					792219 00 0 00 1000	561
Vaciador automático y rebosadero Quadroval, con llenado por desagüe, cromado**					791228 00 0 00 1000	846

Infobox: El asidero solo puede montarse en fábrica y debe indicarse en el pedido. El precio incluye asidero y montaje. / * se necesita un interruptor de tubo o grifería con seguridad integrada según DIN EN 1717, tubo de conexión # 790188 / * se recomienda un tubo de conexión # 790188 / ** se recomienda montar el tubo de conexión # 790166 / Por favor, tener en cuenta que el faldón integrado tiene una inclinación de desmoldeo condicionado por el proceso de fabricación, lo que significa que no es vertical

Happy D.2 Design by sieger design

Bañera rinconera dcha., con dos inclinaciones dorsales, con faldón acrílico integrado y bastidor acrílico sanitario

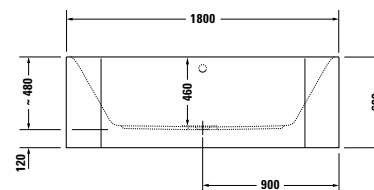
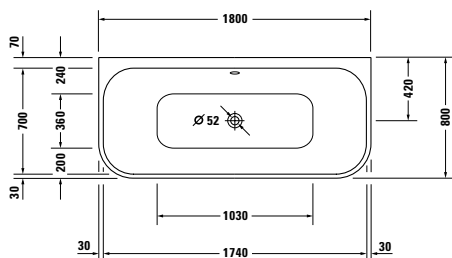


Longitud mm	Ancho mm	Prof./alt. mm	Capacidad l	Peso kg	Nº de artículo	USD
						Blanco - 00
Bañera						
1800	800	460	180	64,0	700317 00 0 00 0000	4.187
Equipamiento opcional para Bañera						
Asidero de bañera, cromado					792804 00 0 00 1000	449
Accesorios opcionales para Bañera						
Reposacabezas, blanco					790009 00 0 00 0000	229
Junta de insonorización					790126 00 0 00 0000	33
Vaciador automático y rebosadero Quadroval, cromado					792218 00 0 00 1000	228
Vaciador automático y rebosadero Quadroval, con llenado por rebosadero, cromado*					792219 00 0 00 1000	561
Vaciador automático y rebosadero Quadroval, con llenado por desagüe, cromado**					791228 00 0 00 1000	846

Infobox: El asidero solo puede montarse en fábrica y debe indicarse en el pedido. El precio incluye asidero y montaje. / * se necesita un interruptor de tubo o grifería con seguridad integrada según DIN EN 1717, tubo de conexión # 790188 / * se recomienda un tubo de conexión # 790188 / ** se recomienda montar el tubo de conexión # 790166 / Por favor, tener en cuenta que el faldón integrado tiene una inclinación de desmoldeo condicionado por el proceso de fabricación, lo que significa que no es vertical

Happy D.2 Design by sieger design

Bañera versión delante de pared, con dos inclinaciones dorsales, con faldón acrílico integrado y bastidor acrílico sanitario

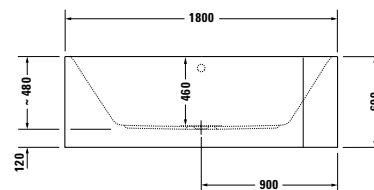
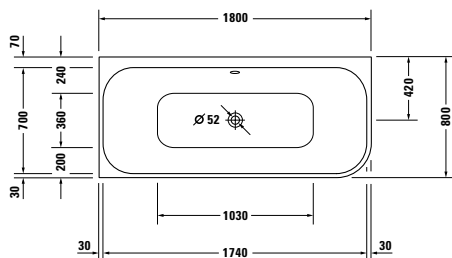


Longitud mm	Ancho mm	Prof./alt. mm	Capacidad l	Peso kg	Nº de artículo	USD
						Blanco - 00
Bañera						
1800	800	460	180	68,0	700318 00 0 00 0000	4.187
Equipamiento opcional para Bañera						
Asidero de bañera, cromado					792804 00 0 00 1000	449
Accesorios opcionales para Bañera						
Reposacabezas, blanco					790009 00 0 00 0000	229
Junta de insonorización					790126 00 0 00 0000	33
Vaciador automático y rebosadero Quadroval, cromado					792218 00 0 00 1000	228
Vaciador automático y rebosadero Quadroval, con llenado por rebosadero, cromado*					792219 00 0 00 1000	561
Vaciador automático y rebosadero Quadroval, con llenado por desagüe, cromado**					791228 00 0 00 1000	846

Infobox: El asidero solo puede montarse en fábrica y debe indicarse en el pedido. El precio incluye asidero y montaje. / * se necesita un interruptor de tubo o grifería con seguridad integrada según DIN EN 1717, tubo de conexión # 790188 / * se recomienda un tubo de conexión # 790188 / ** se recomienda montar el tubo de conexión # 790166 / Por favor, tener en cuenta que el faldón integrado tiene una inclinación de desmoldeo condicionado por el proceso de fabricación, lo que significa que no es vertical

Happy D.2 Plus Design by sieger design

Bañera rinconera izq., con dos inclinaciones dorsales, con faldón acrílico integrado y bastidor acrílico sanitario

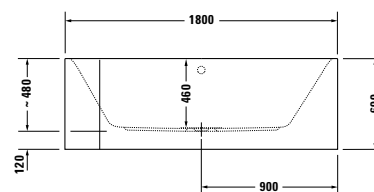
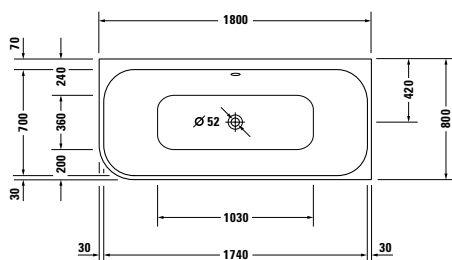


Longitud mm	Ancho mm	Prof./alt. mm	Capacidad l	Peso kg	Nº de artículo	USD
Bañera blanca con faldón acrílico en Grafito supermate						
1800	800	460	180	64,0	700449 80 0 00 0000	4.010
Equipamiento opcional para Bañera						
Asidero de bañera, cromado					792804 00 0 00 1000	449
Accesorios opcionales para Bañera						
Reposacabezas, blanco					790009 00 0 00 0000	229
Junta de insonorización					790126 00 0 00 0000	33
Vaciador automático y rebosadero Quadroval, blanco					792218 00 0 00 0000	228
Vaciador automático y rebosadero Quadroval, cromado					792218 00 0 00 1000	228
Vaciador automático y rebosadero Quadroval, con llenado por rebosadero, blanco*					792219 00 0 00 0000	561
Vaciador automático y rebosadero Quadroval, con llenado por rebosadero, cromado*					792219 00 0 00 1000	561
Vaciador automático y rebosadero Quadroval, con llenado por desagüe, cromado**					791228 00 0 00 1000	846

Infobox: El asidero solo puede montarse en fábrica y debe indicarse en el pedido. El precio incluye asidero y montaje. / * se necesita un interruptor de tubo o grifería con seguridad integrada según DIN EN 1717, tubo de conexión # 790188 / * se recomienda un tubo de conexión # 790188 / ** se recomienda montar el tubo de conexión # 790166 / Por favor, tener en cuenta que el faldón integrado tiene una inclinación de desmoldeo condicionado por el proceso de fabricación, lo que significa que no es vertical

Happy D.2 Plus Design by sieger design

Bañera rinconera dcha., con dos inclinaciones dorsales, con faldón acrílico integrado y bastidor acrílico sanitario

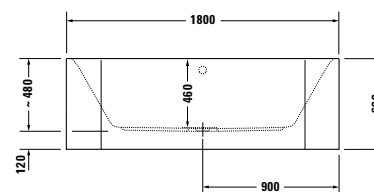
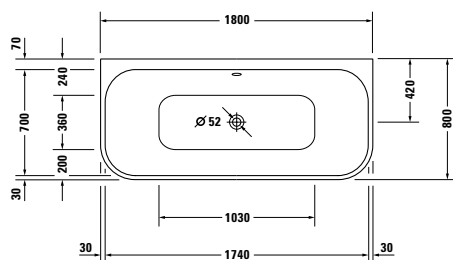


Longitud mm	Ancho mm	Prof./alt. mm	Capacidad l	Peso kg	Nº de artículo	USD
Bañera blanca con faldón acrílico en Grafito supermate						
1800	800	460	180	64,0	700450 80 0 00 0000	4.010
Equipamiento opcional para Bañera						
Asidero de bañera, cromado					792804 00 0 00 1000	449
Accesorios opcionales para Bañera						
Reposacabezas, blanco					790009 00 0 00 0000	229
Junta de insonorización					790126 00 0 00 0000	33
Vaciador automático y rebosadero Quadroval, blanco					792218 00 0 00 0000	228
Vaciador automático y rebosadero Quadroval, cromado					792218 00 0 00 1000	228
Vaciador automático y rebosadero Quadroval, con llenado por rebosadero, blanco*					792219 00 0 00 0000	561
Vaciador automático y rebosadero Quadroval, con llenado por rebosadero, cromado*					792219 00 0 00 1000	561
Vaciador automático y rebosadero Quadroval, con llenado por desagüe, cromado**					791228 00 0 00 1000	846

Infobox: El asidero solo puede montarse en fábrica y debe indicarse en el pedido. El precio incluye asidero y montaje. / * se necesita un interruptor de tubo o grifería con seguridad integrada según DIN EN 1717, tubo de conexión # 790188 / * se recomienda un tubo de conexión # 790188 / ** se recomienda montar el tubo de conexión # 790166 / Por favor, tener en cuenta que el faldón integrado tiene una inclinación de desmoldeo condicionado por el proceso de fabricación, lo que significa que no es vertical

Happy D.2 Plus Design by sieger design

Bañera versión delante de pared, con dos inclinaciones dorsales, con faldón acrílico integrado y bastidor acrílico sanitario

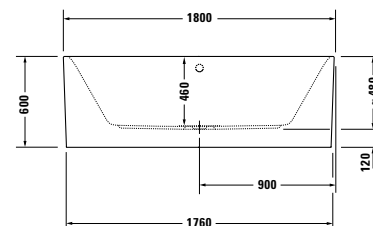
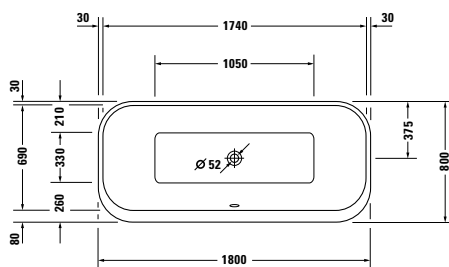


Longitud mm	Ancho mm	Prof./alt. mm	Capacidad l	Peso kg	Nº de artículo	USD
Bañera blanca con faldón acrílico en Grafito supermate						
1800	800	460	180	68,0	700451 80 0 00 0000	4.010
Equipamiento opcional para Bañera						
Asidero de bañera, cromado					792804 00 0 00 1000	449
Accesorios opcionales para Bañera						
Reposacabezas, blanco					790009 00 0 00 0000	229
Junta de insonorización					790126 00 0 00 0000	33
Vaciador automático y rebosadero Quadroval, blanco					792218 00 0 00 0000	228
Vaciador automático y rebosadero Quadroval, cromado					792218 00 0 00 1000	228
Vaciador automático y rebosadero Quadroval, con llenado por rebosadero, blanco*					792219 00 0 00 0000	561
Vaciador automático y rebosadero Quadroval, con llenado por rebosadero, cromado*					792219 00 0 00 1000	561
Vaciador automático y rebosadero Quadroval, con llenado por desagüe, cromado**					791228 00 0 00 1000	846

Infobox: El asidero solo puede montarse en fábrica y debe indicarse en el pedido. El precio incluye asidero y montaje. / * se necesita un interruptor de tubo o grifería con seguridad integrada según DIN EN 1717, tubo de conexión # 790188 / * se recomienda un tubo de conexión # 790188 / ** se recomienda montar el tubo de conexión # 790166 / Por favor, tener en cuenta que el faldón integrado tiene una inclinación de desmoldeo condicionado por el proceso de fabricación, lo que significa que no es vertical

Happy D.2 Plus Design by sieger design

Bañera exenta, con dos inclinaciones dorsales, con faldón acrílico de una pieza y bastidor acrílico sanitario



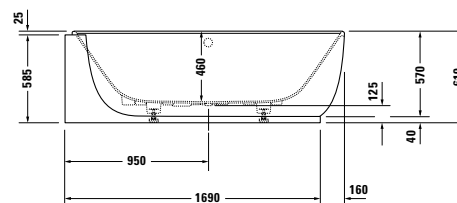
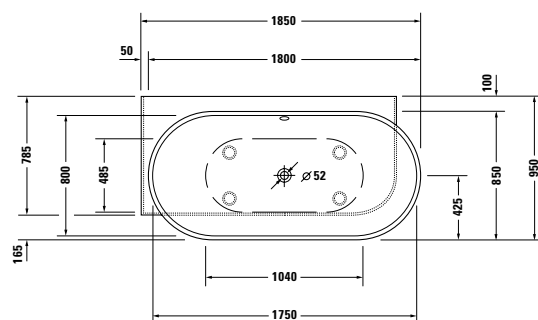
Longitud mm	Ancho mm	Prof./alt. mm	Capacidad l	Peso kg	Nº de artículo	USD
Bañera blanca con faldón acrílico Blanco						
1800	800	460	170	78,0	700453 00 0 00 0000	5.637
Bañera blanca con faldón acrílico en Grafito supermate						
1800	800	460	170	78,0	700453 80 0 00 0000	6.141
Equipamiento opcional para Bañera						
Asidero de bañera, cromado					792804 00 0 00 1000	449
Accesorios opcionales para Bañera						
Reposacabezas, blanco					790009 00 0 00 0000	229
Vaciador automático y rebosadero Quadroval, blanco					792218 00 0 00 0000	228
Vaciador automático y rebosadero Quadroval, cromado					792218 00 0 00 1000	228
Vaciador automático y rebosadero Quadroval, con llenado por rebosadero, blanco*					792219 00 0 00 0000	561
Vaciador automático y rebosadero Quadroval, con llenado por rebosadero, cromado*					792219 00 0 00 1000	561
Vaciador automático y rebosadero Quadroval, con llenado por desagüe, cromado**					791228 00 0 00 1000	846

Infobox: El asidero solo puede montarse en fábrica y debe indicarse en el pedido. El precio incluye asidero y montaje. / * se necesita un interruptor de tubo o grifería con seguridad integrada según DIN EN 1717, tubo de conexión # 790188 / * se recomienda un tubo de conexión # 790188 / ** se recomienda montar el tubo de conexión # 790166

Luv Design by Cecilie Manz

Bañera rinconera izq., con faldón integrado y bastidor, con dos inclinaciones dorsales

DuraSolid® A



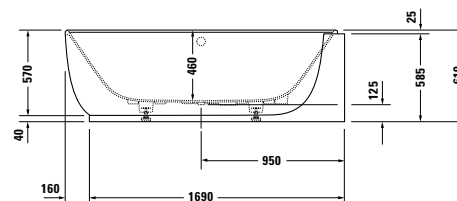
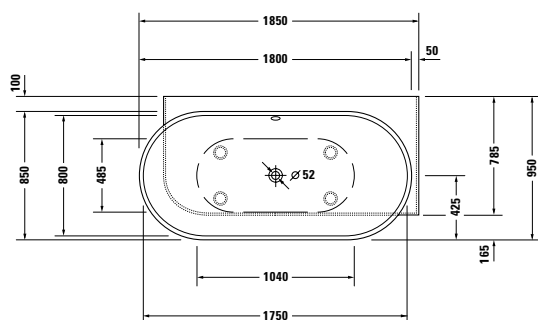
Longitud mm	Ancho mm	Prof./alt. mm	Capacidad l	Peso kg	Nº de artículo	USD
						Blanco - 00
Bañera						
1850	950	460	252	105,0	700431 00 0 00 0000	4.484
Equipamiento opcional para Bañera						
Incremento, para orificio de grifería en el borde de la bañera, a partir de anchura de borde 100 mm					790650 00 0 00 0000	172
Asidero de bañera, cromado					792804 00 0 00 1000	449
Accesorios opcionales para Bañera						
Junta de insonorización					790126 00 0 00 0000	33
Vaciador automático y rebosadero Quadroval, cromado					792208 00 0 00 1000	228
Vaciador automático y rebosadero Quadroval, cromado					791245 00 0 00 1000	237
Vaciador automático y rebosadero Quadroval, con llenado por rebosadero, cromado*					792209 00 0 00 1000	649
Vaciador automático y rebosadero Quadroval, con llenado por desagüe, cromado**					791228 00 0 00 1000	846

Infobox: El asidero solo puede montarse en fábrica y debe indicarse en el pedido. El precio incluye asidero y montaje. / * se necesita un interruptor de tubo o grifería con seguridad integrada según DIN EN 1717, tubo de conexión # 790188 / * se recomienda un tubo de conexión # 790188 / ** se recomienda montar el tubo de conexión # 790166

Luv Design by Cecilie Manz

Bañera rinconera dcha., con faldón integrado y bastidor, con dos inclinaciones dorsales

DuraSolid® A



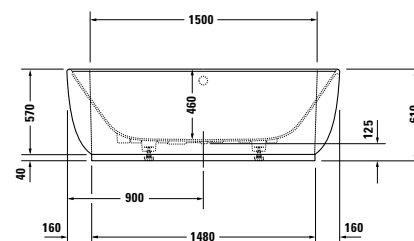
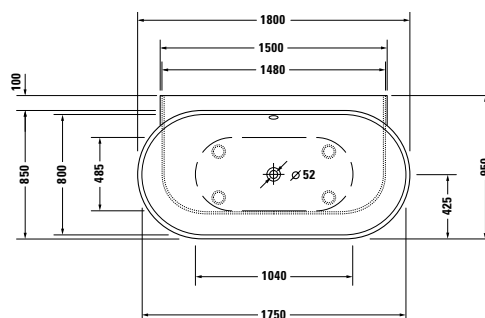
Longitud mm	Ancho mm	Prof./alt. mm	Capacidad l	Peso kg	Nº de artículo	USD
						Blanco - 00
Bañera						
1850	950	460	252	105,0	700432 00 0 00 0000	4.484
Equipamiento opcional para Bañera						
Incremento, para orificio de grifería en el borde de la bañera, a partir de anchura de borde 100 mm					790650 00 0 00 0000	172
Asidero de bañera, cromado					792804 00 0 00 1000	449
Accesorios opcionales para Bañera						
Junta de insonorización					790126 00 0 00 0000	33
Vaciador automático y rebosadero Quadroval, cromado					792208 00 0 00 1000	228
Vaciador automático y rebosadero Quadroval, cromado					791245 00 0 00 1000	237
Vaciador automático y rebosadero Quadroval, con llenado por rebosadero, cromado*					792209 00 0 00 1000	649
Vaciador automático y rebosadero Quadroval, con llenado por desagüe, cromado**					791228 00 0 00 1000	846

Infobox: El asidero solo puede montarse en fábrica y debe indicarse en el pedido. El precio incluye asidero y montaje. / * se necesita un interruptor de tubo o grifería con seguridad integrada según DIN EN 1717, tubo de conexión # 790188 / * se recomienda un tubo de conexión # 790188 / ** se recomienda montar el tubo de conexión # 790166

Luv Design by Cecilie Manz

Bañera versión delante de pared, con faldón integrado y bastidor, con dos inclinaciones dorsales

DuraSolid® A

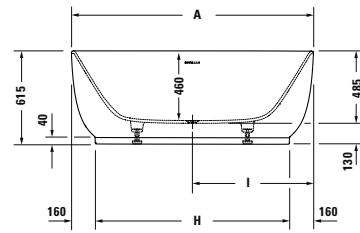
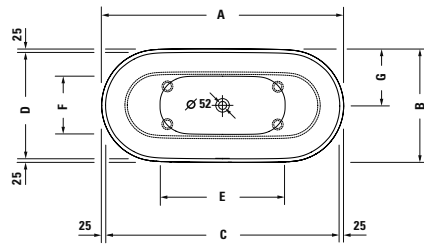


Longitud mm	Ancho mm	Prof./alt. mm	Capacidad l	Peso kg	Nº de artículo	USD
						Blanco - 00
Bañera						
1800	950	460	252	110,0	700433 00 0 00 0000	4.484
Equipamiento opcional para Bañera						
Incremento, para orificio de grifería en el borde de la bañera, a partir de anchura de borde 100 mm					790650 00 0 00 0000	172
Asidero de bañera, cromado					792804 00 0 00 1000	449
Accesorios opcionales para Bañera						
Junta de insonorización					790126 00 0 00 0000	33
Vaciador automático y rebosadero Quadroval, cromado					792208 00 0 00 1000	228
Vaciador automático y rebosadero Quadroval, cromado					791245 00 0 00 1000	237
Vaciador automático y rebosadero Quadroval, con llenado por rebosadero, cromado*					792209 00 0 00 1000	649
Vaciador automático y rebosadero Quadroval, con llenado por desagüe, cromado**					791228 00 0 00 1000	846

Infobox: El asidero solo puede montarse en fábrica y debe indicarse en el pedido. El precio incluye asidero y montaje. / * se necesita un interruptor de tubo o grifería con seguridad integrada según DIN EN 1717, tubo de conexión # 790188 / * se recomienda un tubo de conexión # 790188 / ** se recomienda montar el tubo de conexión # 790166

Luv Design by Cecilie Manz

Bañera exenta, con faldón integrado y bastidor, con dos inclinaciones dorsales, con vaciador automático con rebosadero especial
DuraSolid® A



	A	B	C	D	E	F	G	H	I
700434	1800	850	1750	800	1040	485	425	1480	900
700461	1600	750	1550	700	825	385	375	1280	800

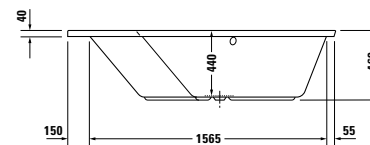
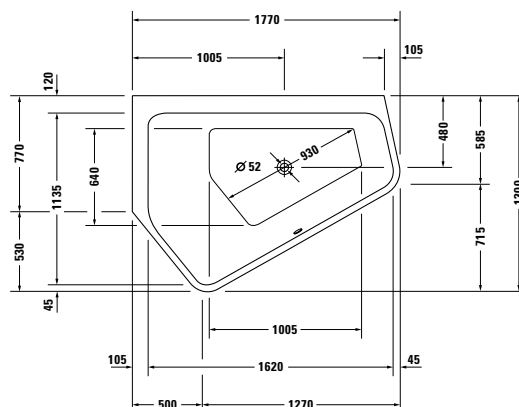
Longitud mm	Ancho mm	Prof./alt. mm	Capacidad l	Peso kg	Nº de artículo	USD
						Blanco - 00
Bañera						
1600	750	460	166	115,0	700461 00 0 00 0000	5.300
1800	850	460	252	133,0	700434 00 0 00 0000	5.988
Equipamiento opcional para Bañera						
Asidero de bañera, cromado					792804 00 0 00 1000	449

Infobox: El asidero solo puede montarse en fábrica y debe indicarse en el pedido. El precio incluye asidero y montaje.

Paiova Design by E00S

Bañera Paiova 5 rinconera izq., versión empotrada, con dos inclinaciones dorsales diferentes

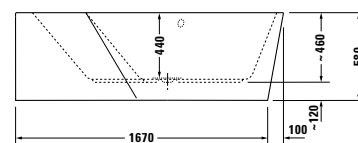
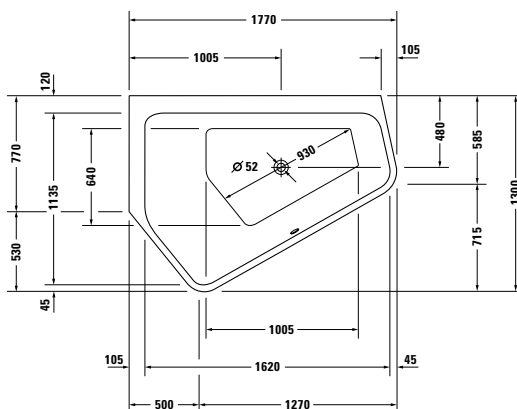
acrílico sanitario



Longitud mm	Ancho mm	Prof./alt. mm	Capacidad l	Peso kg	Nº de artículo	USD
						Blanco - 00
Bañera Paiova 5						
1770	1300	440	205	37,0	700390 00 0 00 0000	2.161
Accesorios obligatorios para Bañera Paiova 5						
Vaciador automático y rebosadero Quadroval, cromado					792206 00 0 00 1000	228
Vaciador automático y rebosadero Quadroval, cromado					791244 00 0 00 1000	237
Vaciador automático y rebosadero Quadroval, con llenado por rebosadero, cromado*					792207 00 0 00 1000	561
Vaciador automático y rebosadero Quadroval, con llenado por desagüe, cromado**					791226 00 0 00 1000	803
Equipamiento opcional para Bañera Paiova 5						
Incremento, para orificio de grifería en el borde de la bañera, a partir de anchura de borde 100 mm					790650 00 0 00 0000	172
Asidero de bañera, cromado					792804 00 0 00 1000	449
Accesorios opcionales para Bañera Paiova 5						
Reposacabezas, blanco					790009 00 0 00 0000	229
Patas, para medida \geq 1500 mm					790105 00 0 00 0000	215
Anclaje de bañera/plato de ducha					790103 00 0 00 0000	61
Junta de insonorización					790126 00 0 00 0000	33
Set insonorización para bañeras acrílicas****					791368 00 0 00 0000	218

Infobox: El asidero solo puede montarse en fábrica y debe indicarse en el pedido. El precio incluye asidero y montaje. / * se necesita un interruptor de tubo o grifería con seguridad integrada según DIN EN 1717, tubo de conexión # 790188 / * se recomienda un tubo de conexión # 790188 / ** se recomienda montar el tubo de conexión # 790166 / **** No se puede combinar con la luz multicolor LED para bañeras. Puede encontrar más información sobre insonorización al inicio del apartado "Bañeras y hidromasaje"

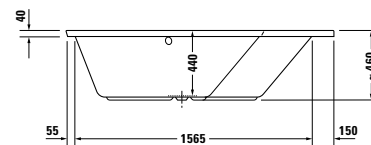
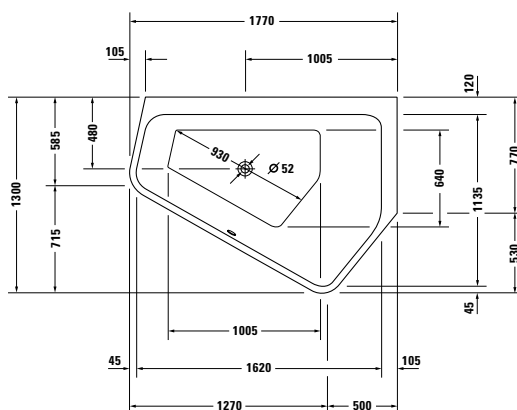
Paiova Design by E00S

Bañera Paiova 5 rinconera izq., con faldón acrílico de una pieza y bastidor, con dos inclinaciones dorsales diferentes
 acrílico sanitario


Longitud mm	Ancho mm	Prof./alt. mm	Capacidad l	Peso kg	Nº de artículo	USD
						Blanco - 00
Bañera Paiova 5						
1770	1300	440	205	75,0	700394 00 0 00 0000	5.143
Accesorios obligatorios para Bañera Paiova 5						
Vaciador automático y rebosadero Quadroval, cromado					792208 00 0 00 1000	228
Vaciador automático y rebosadero Quadroval, cromado					791245 00 0 00 1000	237
Vaciador automático y rebosadero Quadroval, con llenado por rebosadero, cromado*					792209 00 0 00 1000	649
Vaciador automático y rebosadero Quadroval, con llenado por desagüe, cromado**					791228 00 0 00 1000	846
Equipamiento opcional para Bañera Paiova 5						
Incremento, para orificio de grifería en el borde de la bañera, a partir de anchura de borde 100 mm					790650 00 0 00 0000	172
Asidero de bañera, cromado					792804 00 0 00 1000	449
Accesorios opcionales para Bañera Paiova 5						
Reposacabezas, blanco					790009 00 0 00 0000	229
Anclaje de bañera/plato de ducha					790103 00 0 00 0000	61
Junta de insonorización					790126 00 0 00 0000	33

Infobox: El asidero solo puede montarse en fábrica y debe indicarse en el pedido. El precio incluye asidero y montaje. / * se necesita un interruptor de tubo o grifería con seguridad integrada según DIN EN 1717, tubo de conexión # 790188 / * se recomienda un tubo de conexión # 790188 / ** se recomienda montar el tubo de conexión # 790166

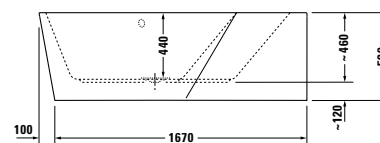
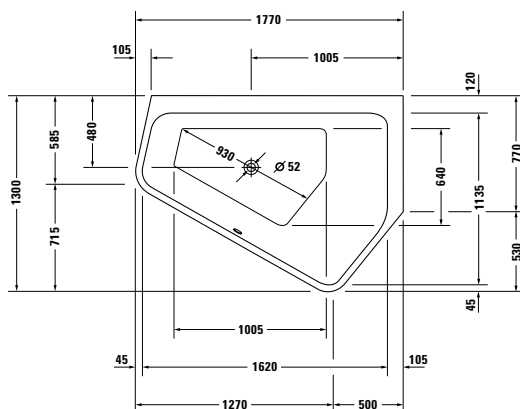
Paiova Design by E00S

Bañera Paiova 5 rinconera dcha., versión empotrada, con dos inclinaciones dorsales diferentes
 acrílico sanitario


Longitud mm	Ancho mm	Prof./alt. mm	Capacidad l	Peso kg	Nº de artículo	USD
						Blanco - 00
Bañera Paiova 5						
1770	1300	440	205	37,0	700391 00 0 00 0000	2.161
Accesorios obligatorios para Bañera Paiova 5						
Vaciador automático y rebosadero Quadroval, cromado					792206 00 0 00 1000	228
Vaciador automático y rebosadero Quadroval, cromado					791244 00 0 00 1000	237
Vaciador automático y rebosadero Quadroval, con llenado por rebosadero, cromado*					792207 00 0 00 1000	561
Vaciador automático y rebosadero Quadroval, con llenado por desagüe, cromado**					791226 00 0 00 1000	803
Equipamiento opcional para Bañera Paiova 5						
Incremento, para orificio de grifería en el borde de la bañera, a partir de anchura de borde 100 mm					790650 00 0 00 0000	172
Asidero de bañera, cromado					792804 00 0 00 1000	449
Accesorios opcionales para Bañera Paiova 5						
Reposacabezas, blanco					790009 00 0 00 0000	229
Patas, para medida ≥ 1500 mm					790105 00 0 00 0000	215
Anclaje de bañera/plato de ducha					790103 00 0 00 0000	61
Junta de insonorización					790126 00 0 00 0000	33
Set insonorización para bañeras acrílicas****					791368 00 0 00 0000	218

Infobox: El asidero solo puede montarse en fábrica y debe indicarse en el pedido. El precio incluye asidero y montaje. / * se necesita un interruptor de tubo o grifería con seguridad integrada según DIN EN 1717, tubo de conexión # 790188 / * se recomienda un tubo de conexión # 790188 / ** se recomienda montar el tubo de conexión # 790166 / **** No se puede combinar con la luz multicolor LED para bañeras. Puede encontrar más información sobre insonorización al inicio del apartado "Bañeras y hidromasaje"

Paiova Design by E00S

Bañera Paiova 5 rinconera dcha., con faldón acrílico de una pieza y bastidor, con dos inclinaciones dorsales diferentes
 acrílico sanitario


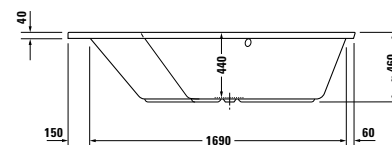
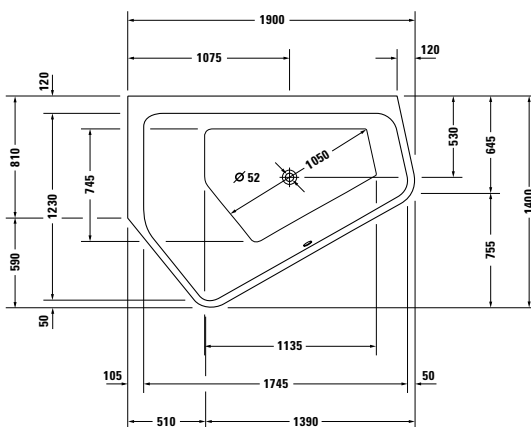
Longitud mm	Ancho mm	Prof./alt. mm	Capacidad l	Peso kg	Nº de artículo	USD
						Blanco - 00
Bañera Paiova 5						
1770	1300	440	205	75,0	700395 00 0 00 0000	5.143
Accesorios obligatorios para Bañera Paiova 5						
Vaciador automático y rebosadero Quadroval, cromado					792208 00 0 00 1000	228
Vaciador automático y rebosadero Quadroval, cromado					791245 00 0 00 1000	237
Vaciador automático y rebosadero Quadroval, con llenado por rebosadero, cromado*					792209 00 0 00 1000	649
Vaciador automático y rebosadero Quadroval, con llenado por desagüe, cromado**					791228 00 0 00 1000	846
Equipamiento opcional para Bañera Paiova 5						
Incremento, para orificio de grifería en el borde de la bañera, a partir de anchura de borde 100 mm					790650 00 0 00 0000	172
Asidero de bañera, cromado					792804 00 0 00 1000	449
Accesorios opcionales para Bañera Paiova 5						
Reposacabezas, blanco					790009 00 0 00 0000	229
Anclaje de bañera/plato de ducha					790103 00 0 00 0000	61
Junta de insonorización					790126 00 0 00 0000	33

Infobox: El asidero solo puede montarse en fábrica y debe indicarse en el pedido. El precio incluye asidero y montaje. / * se necesita un interruptor de tubo o grifería con seguridad integrada según DIN EN 1717, tubo de conexión # 790188 / * se recomienda un tubo de conexión # 790188 / ** se recomienda montar el tubo de conexión # 790166

Paiova Design by E00S

Bañera Paiova 5 rinconera izq., versión empotrada, con dos inclinaciones dorsales diferentes

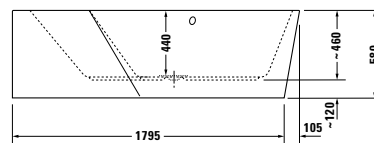
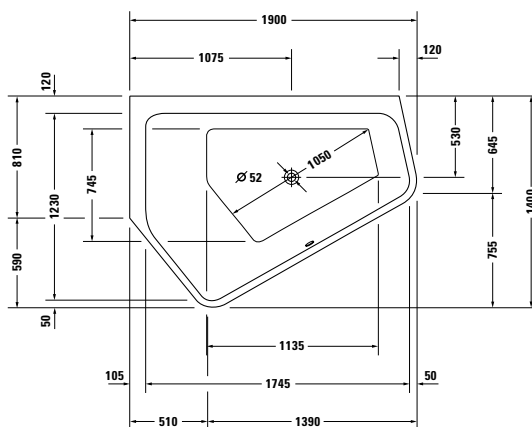
acrílico sanitario



Longitud mm	Ancho mm	Prof./alt. mm	Capacidad l	Peso kg	Nº de artículo	USD
						Blanco - 00
Bañera Paiova 5						
1900	1400	440	267	40,0	700392 00 0 00 0000	2.371
Accesorios obligatorios para Bañera Paiova 5						
Vaciador automático y rebosadero Quadroval, cromado					792206 00 0 00 1000	228
Vaciador automático y rebosadero Quadroval, cromado					791244 00 0 00 1000	237
Vaciador automático y rebosadero Quadroval, con llenado por rebosadero, cromado*					792207 00 0 00 1000	561
Vaciador automático y rebosadero Quadroval, con llenado por desagüe, cromado**					791226 00 0 00 1000	803
Equipamiento opcional para Bañera Paiova 5						
Incremento, para orificio de grifería en el borde de la bañera, a partir de anchura de borde 100 mm					790650 00 0 00 0000	172
Asidero de bañera, cromado					792804 00 0 00 1000	449
Accesorios opcionales para Bañera Paiova 5						
Reposacabezas, blanco					790009 00 0 00 0000	229
Patas, para medida ≥ 1500 mm					790105 00 0 00 0000	215
Anclaje de bañera/plato de ducha					790103 00 0 00 0000	61
Junta de insonorización					790126 00 0 00 0000	33
Set insonorización para bañeras acrílicas****					791368 00 0 00 0000	218

Infobox: El asidero solo puede montarse en fábrica y debe indicarse en el pedido. El precio incluye asidero y montaje. / * se necesita un interruptor de tubo o grifería con seguridad integrada según DIN EN 1717, tubo de conexión # 790188 / * se recomienda un tubo de conexión # 790188 / ** se recomienda montar el tubo de conexión # 790166 / **** No se puede combinar con la luz multicolor LED para bañeras. Puede encontrar más información sobre insonorización al inicio del apartado "Bañeras y hidromasaje"

Paiova Design by E00S

Bañera Paiova 5 rinconera izq., con faldón acrílico de una pieza y bastidor, con dos inclinaciones dorsales diferentes
 acrílico sanitario


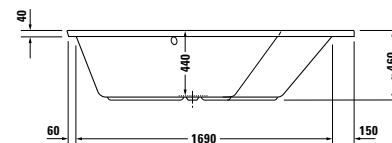
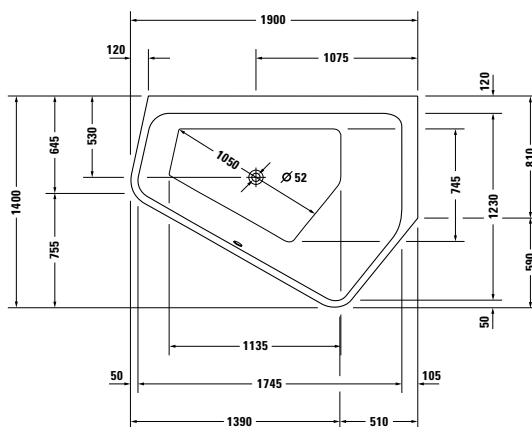
Longitud mm	Ancho mm	Prof./alt. mm	Capacidad l	Peso kg	Nº de artículo	USD
						Blanco - 00
Bañera Paiova 5						
1900	1400	440	267	85,0	700396 00 0 00 0000	5.353
Accesorios obligatorios para Bañera Paiova 5						
Vaciador automático y rebosadero Quadroval, cromado					792208 00 0 00 1000	228
Vaciador automático y rebosadero Quadroval, cromado					791245 00 0 00 1000	237
Vaciador automático y rebosadero Quadroval, con llenado por rebosadero, cromado*					792209 00 0 00 1000	649
Vaciador automático y rebosadero Quadroval, con llenado por desagüe, cromado**					791228 00 0 00 1000	846
Equipamiento opcional para Bañera Paiova 5						
Incremento, para orificio de grifería en el borde de la bañera, a partir de anchura de borde 100 mm					790650 00 0 00 0000	172
Asidero de bañera, cromado					792804 00 0 00 1000	449
Accesorios opcionales para Bañera Paiova 5						
Reposacabezas, blanco					790009 00 0 00 0000	229
Anclaje de bañera/plato de ducha					790103 00 0 00 0000	61
Junta de insonorización					790126 00 0 00 0000	33

Infobox: El asidero solo puede montarse en fábrica y debe indicarse en el pedido. El precio incluye asidero y montaje. / * se necesita un interruptor de tubo o grifería con seguridad integrada según DIN EN 1717, tubo de conexión # 790188 / * se recomienda un tubo de conexión # 790188 / ** se recomienda montar el tubo de conexión # 790166

Paiova Design by E00S

Bañera Paiova 5 rinconera dcha., versión empotrada, con dos inclinaciones dorsales diferentes

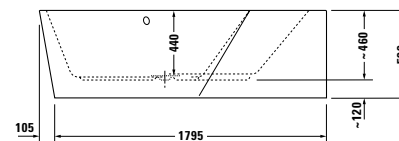
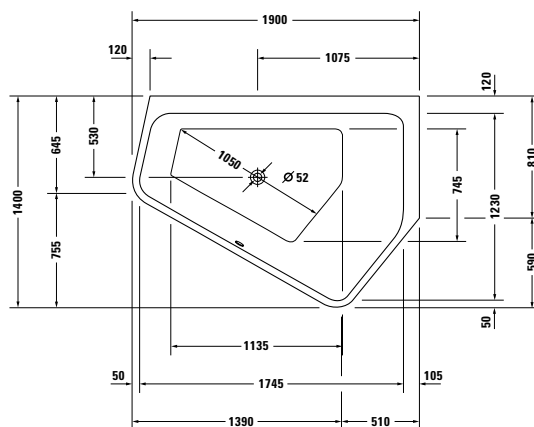
acrílico sanitario



Longitud mm	Ancho mm	Prof./alt. mm	Capacidad l	Peso kg	Nº de artículo	USD
						Blanco - 00
Bañera Paiova 5						
1900	1400	440	267	40,0	700393 00 0 00 0000	2.371
Accesorios obligatorios para Bañera Paiova 5						
Vaciador automático y rebosadero Quadroval, cromado					792206 00 0 00 1000	228
Vaciador automático y rebosadero Quadroval, cromado					791244 00 0 00 1000	237
Vaciador automático y rebosadero Quadroval, con llenado por rebosadero, cromado*					792207 00 0 00 1000	561
Vaciador automático y rebosadero Quadroval, con llenado por desagüe, cromado**					791226 00 0 00 1000	803
Equipamiento opcional para Bañera Paiova 5						
Incremento, para orificio de grifería en el borde de la bañera, a partir de anchura de borde 100 mm					790650 00 0 00 0000	172
Asidero de bañera, cromado					792804 00 0 00 1000	449
Accesorios opcionales para Bañera Paiova 5						
Reposacabezas, blanco					790009 00 0 00 0000	229
Patas, para medida ≥ 1500 mm					790105 00 0 00 0000	215
Anclaje de bañera/plato de ducha					790103 00 0 00 0000	61
Junta de insonorización					790126 00 0 00 0000	33
Set insonorización para bañeras acrílicas****					791368 00 0 00 0000	218

Infobox: El asidero solo puede montarse en fábrica y debe indicarse en el pedido. El precio incluye asidero y montaje. / * se necesita un interruptor de tubo o grifería con seguridad integrada según DIN EN 1717, tubo de conexión # 790188 / * se recomienda un tubo de conexión # 790188 / ** se recomienda montar el tubo de conexión # 790166 / **** No se puede combinar con la luz multicolor LED para bañeras. Puede encontrar más información sobre insonorización al inicio del apartado "Bañeras y hidromasaje"

Paiova Design by E00S

Bañera Paiova 5 rinconera dcha., con faldón acrílico de una pieza y bastidor, con dos inclinaciones dorsales diferentes
 acrílico sanitario


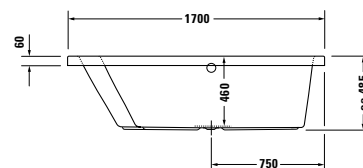
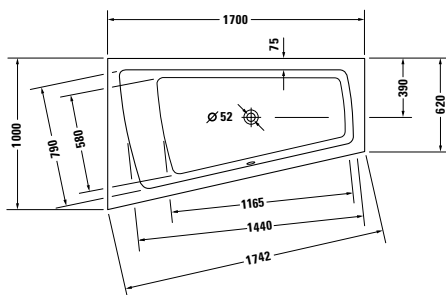
Longitud mm	Ancho mm	Prof./alt. mm	Capacidad l	Peso kg	Nº de artículo	USD
						Blanco - 00
Bañera Paiova 5						
1900	1400	440	267	85,0	700397 00 0 00 0000	5.353
Accesorios obligatorios para Bañera Paiova 5						
Vaciador automático y rebosadero Quadroval, cromado					792208 00 0 00 1000	228
Vaciador automático y rebosadero Quadroval, cromado					791245 00 0 00 1000	237
Vaciador automático y rebosadero Quadroval, con llenado por rebosadero, cromado*					792209 00 0 00 1000	649
Vaciador automático y rebosadero Quadroval, con llenado por desagüe, cromado**					791228 00 0 00 1000	846
Equipamiento opcional para Bañera Paiova 5						
Incremento, para orificio de grifería en el borde de la bañera, a partir de anchura de borde 100 mm					790650 00 0 00 0000	172
Asidero de bañera, cromado					792804 00 0 00 1000	449
Accesorios opcionales para Bañera Paiova 5						
Reposacabezas, blanco					790009 00 0 00 0000	229
Anclaje de bañera/plato de ducha					790103 00 0 00 0000	61
Junta de insonorización					790126 00 0 00 0000	33

Infobox: El asidero solo puede montarse en fábrica y debe indicarse en el pedido. El precio incluye asidero y montaje. / * se necesita un interruptor de tubo o grifería con seguridad integrada según DIN EN 1717, tubo de conexión # 790188 / * se recomienda un tubo de conexión # 790188 / ** se recomienda montar el tubo de conexión # 790166

Paiova Design by E00S

Bañera versión empotrada, con inclinación dorsal izq.

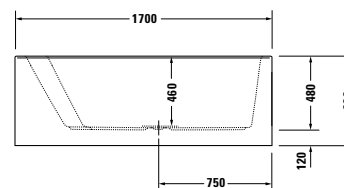
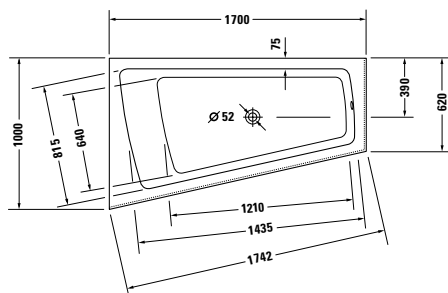
acrílico sanitario



Longitud mm	Ancho mm	Prof./alt. mm	Capacidad l	Peso kg	Nº de artículo	USD
						Blanco - 00
Bañera						
1700	1000	460	180	31,0	700212 00 0 00 0000	1.809
Equipamiento opcional para Bañera						
Asidero de bañera, cromado					792804 00 0 00 1000	449
Accesorios opcionales para Bañera						
Reposacabezas, blanco					790001 00 0 00 0000	179
Patas, para medida > 1000 mm					790100 00 0 00 0000	144
Anclaje de bañera/plato de ducha					790103 00 0 00 0000	61
Junta de insonorización					790126 00 0 00 0000	33
Vaciador automático y rebosadero Quadroval, cromado					792202 00 0 00 1000	228
Vaciador automático y rebosadero Quadroval, con llenado por rebosadero, cromado*					792203 00 0 00 1000	561
Vaciador automático y rebosadero Quadroval, con llenado por desagüe, cromado**					791226 00 0 00 1000	803
Set insonorización para bañeras acrílicas****					791368 00 0 00 0000	218

Infobox: El asidero solo puede montarse en fábrica y debe indicarse en el pedido. El precio incluye asidero y montaje. / * se necesita un interruptor de tubo o grifería con seguridad integrada según DIN EN 1717, tubo de conexión # 790188 / * se recomienda un tubo de conexión # 790188 / ** se recomienda montar el tubo de conexión # 790166 / **** No se puede combinar con la luz multicolor LED para bañeras. Puede encontrar más información sobre insonorización al inicio del apartado "Bañeras y hidromasaje"

Paiova Design by E00S

Bañera con inclinación dorsal izq., con faldón acrílico frontal integrado y bastidor acrílico sanitario


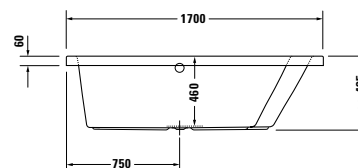
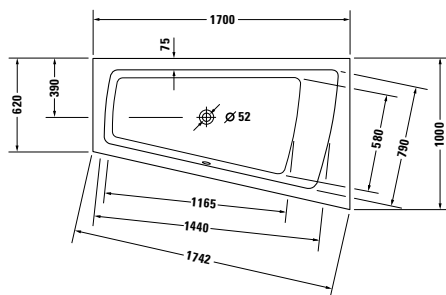
Longitud mm	Ancho mm	Prof./alt. mm	Capacidad l	Peso kg	Nº de artículo	USD
						Blanco - 00
Bañera						
1700	1000	460	170	68,0	700264 00 0 00 0000	3.567
Equipamiento opcional para Bañera						
Asidero de bañera, cromado					792804 00 0 00 1000	449
Accesorios opcionales para Bañera						
Reposacabezas, blanco					790001 00 0 00 0000	179
Anclaje de bañera/plato de ducha					790103 00 0 00 0000	61
Junta de insonorización					790126 00 0 00 0000	33
Vaciador automático y rebosadero Quadroval, cromado					792210 00 0 00 1000	228
Vaciador automático y rebosadero Quadroval, con llenado por rebosadero, cromado*					792211 00 0 00 1000	649
Vaciador automático y rebosadero Quadroval, con llenado por desagüe, cromado**					791235 00 0 00 1000	781
Set insonorización para bañeras acrílicas****					791368 00 0 00 0000	218

Infobox: El asidero solo puede montarse en fábrica y debe indicarse en el pedido. El precio incluye asidero y montaje. / * se necesita un interruptor de tubo o grifería con seguridad integrada según DIN EN 1717, tubo de conexión # 790188 / * se recomienda un tubo de conexión # 790188 / ** se recomienda montar el tubo de conexión # 790166 / **** No se puede combinar con la luz multicolor LED para bañeras. Puede encontrar más información sobre insonorización al inicio del apartado "Bañeras y hidromasaje"

Paiova Design by E00S

Bañera versión empotrada, con inclinación dorsal dcha.

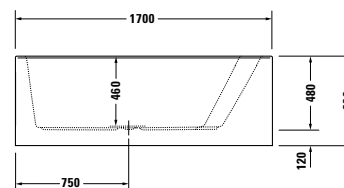
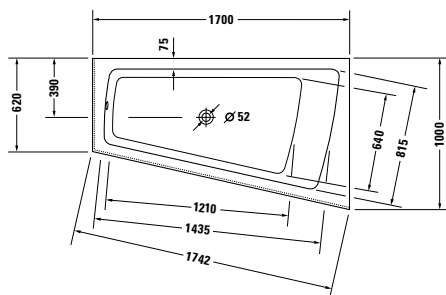

acrílico sanitario



Longitud mm	Ancho mm	Prof./alt. mm	Capacidad l	Peso kg	Nº de artículo	USD
						Blanco - 00
Bañera						
1700	1000	460	180	31,0	700213 00 0 00 0000	1.809
Equipamiento opcional para Bañera						
Asidero de bañera, cromado					792804 00 0 00 1000	449
Accesorios opcionales para Bañera						
Reposacabezas, blanco					790001 00 0 00 0000	179
Patas, para medida > 1000 mm					790100 00 0 00 0000	144
Anclaje de bañera/plato de ducha					790103 00 0 00 0000	61
Junta de insonorización					790126 00 0 00 0000	33
Vaciador automático y rebosadero Quadroval, cromado					792202 00 0 00 1000	228
Vaciador automático y rebosadero Quadroval, con llenado por rebosadero, cromado*					792203 00 0 00 1000	561
Vaciador automático y rebosadero Quadroval, con llenado por desagüe, cromado**					791226 00 0 00 1000	803
Set insonorización para bañeras acrílicas****					791368 00 0 00 0000	218

Infobox: El asidero solo puede montarse en fábrica y debe indicarse en el pedido. El precio incluye asidero y montaje. / * se necesita un interruptor de tubo o grifería con seguridad integrada según DIN EN 1717, tubo de conexión # 790188 / * se recomienda un tubo de conexión # 790188 / ** se recomienda montar el tubo de conexión # 790166 / **** No se puede combinar con la luz multicolor LED para bañeras. Puede encontrar más información sobre insonorización al inicio del apartado "Bañeras y hidromasaje"

Paiova Design by E00S

Bañera con inclinación dorsal dcha., con faldón acrílico frontal integrado y bastidor acrílico sanitario


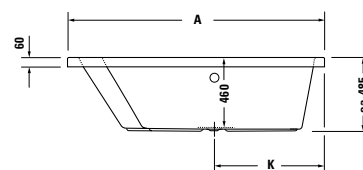
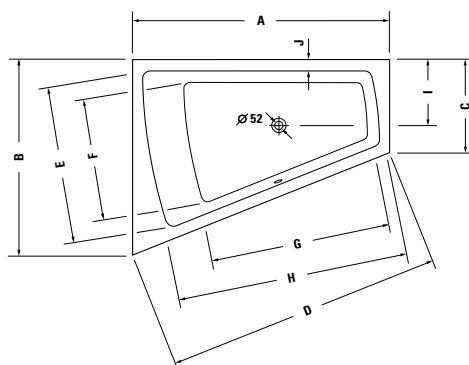
Longitud mm	Ancho mm	Prof./alt. mm	Capacidad l	Peso kg	Nº de artículo	USD
						Blanco - 00
Bañera						
1700	1000	460	170	68,0	700265 00 0 00 0000	3.567
Equipamiento opcional para Bañera						
Asidero de bañera, cromado					792804 00 0 00 1000	449
Accesorios opcionales para Bañera						
Reposacabezas, blanco					790001 00 0 00 0000	179
Anclaje de bañera/plato de ducha					790103 00 0 00 0000	61
Junta de insonorización					790126 00 0 00 0000	33
Vaciador automático y rebosadero Quadroval, cromado					792210 00 0 00 1000	228
Vaciador automático y rebosadero Quadroval, con llenado por rebosadero, cromado*					792211 00 0 00 1000	649
Vaciador automático y rebosadero Quadroval, con llenado por desagüe, cromado**					791235 00 0 00 1000	781
Set insonorización para bañeras acrílicas****					791368 00 0 00 0000	218

Infobox: El asidero solo puede montarse en fábrica y debe indicarse en el pedido. El precio incluye asidero y montaje. / * se necesita un interruptor de tubo o grifería con seguridad integrada según DIN EN 1717, tubo de conexión # 790188 / * se recomienda un tubo de conexión # 790188 / ** se recomienda montar el tubo de conexión # 790166 / **** No se puede combinar con la luz multicolor LED para bañeras. Puede encontrar más información sobre insonorización al inicio del apartado "Bañeras y hidromasaje"

Paiova Design by E00S

Bañera versión empotrada, con inclinación dorsal izq.

acrílico sanitario

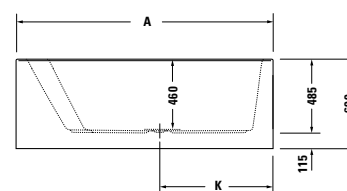
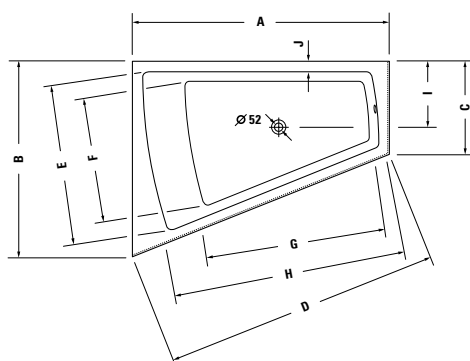


	A	B	C	D	E	F	G	H	I	J	K
7X0214	1700	1300	620	1830	1045	795	1190	1545	440	75	730
7X0216	1800	1400	680	1937	1140	870	1320	1620	465	75	780

Longitud mm	Ancho mm	Prof./alt. mm	Capacidad l	Peso kg	Nº de artículo	USD
						Blanco - 00
Bañera						
1700	1300	460	235	40,0	700214 00 0 00 0000	2.259
1800	1400	460	315	45,0	700216 00 0 00 0000	2.484
Equipamiento opcional para Bañera						
Asidero de bañera, cromado					792804 00 0 00 1000	449
Accesorios opcionales para Bañera						
Reposacabezas, blanco					790001 00 0 00 0000	179
Patas, para medida \geq 1500 mm					790105 00 0 00 0000	215
Anclaje de bañera/plato de ducha					790103 00 0 00 0000	61
Junta de insonorización					790126 00 0 00 0000	33
Vaciador automático y rebosadero Quadroval, cromado					792206 00 0 00 1000	228
Vaciador automático y rebosadero Quadroval, con llenado por rebosadero, cromado*					792207 00 0 00 1000	561
Vaciador automático y rebosadero Quadroval, con llenado por desagüe, cromado**					791230 00 0 00 1000	865
Set insonorización para bañeras acrílicas****					791368 00 0 00 0000	218

Infobox: El asidero solo puede montarse en fábrica y debe indicarse en el pedido. El precio incluye asidero y montaje. / * se necesita un interruptor de tubo o grifería con seguridad integrada según DIN EN 1717, tubo de conexión # 790188 / * se recomienda un tubo de conexión # 790188 / ** se recomienda montar el tubo de conexión # 790166 / **** No se puede combinar con la luz multicolor LED para bañeras. Puede encontrar más información sobre insonorización al inicio del apartado "Bañeras y hidromasaje"

Paiova Design by E00S

Bañera con inclinación dorsal izq., con faldón acrílico frontal integrado y bastidor acrílico sanitario


	A	B	C	D	E	F	G	H	I	J	K
7X0266	1700	1300	620	1830	1045	830	1215	1515	435	75	730
7X0268	1800	1400	680	1937	1140	870	1320	1620	465	75	780

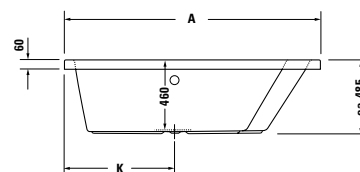
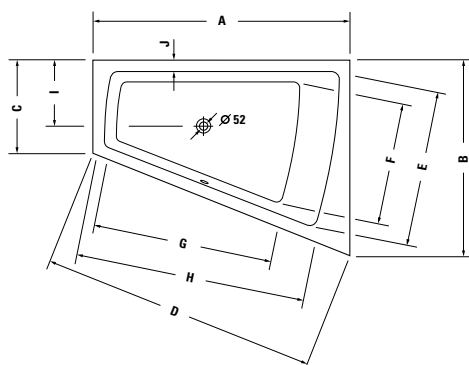
Longitud mm	Ancho mm	Prof./alt. mm	Capacidad l	Peso kg	Nº de artículo	USD
						Blanco - 00
Bañera						
1700	1300	460	225	70,5	700266 00 0 00 0000	4.267
1800	1400	460	295	80,0	700268 00 0 00 0000	4.246
Equipamiento opcional para Bañera						
Asidero de bañera, cromado					792804 00 0 00 1000	449
Accesorios opcionales para Bañera						
Reposacabezas, blanco					790001 00 0 00 0000	179
Anclaje de bañera/plato de ducha					790103 00 0 00 0000	61
Junta de insonorización					790126 00 0 00 0000	33
Vaciador automático y rebosadero Quadroval, cromado					792210 00 0 00 1000	228
Vaciador automático y rebosadero Quadroval, con llenado por rebosadero, cromado*					792211 00 0 00 1000	649
Vaciador automático y rebosadero Quadroval, con llenado por desagüe, cromado**					791235 00 0 00 1000	781
Set insonorización para bañeras acrílicas****					791368 00 0 00 0000	218

Infobox: El asidero solo puede montarse en fábrica y debe indicarse en el pedido. El precio incluye asidero y montaje. / * se necesita un interruptor de tubo o grifería con seguridad integrada según DIN EN 1717, tubo de conexión # 790188 / * se recomienda un tubo de conexión # 790188 / ** se recomienda montar el tubo de conexión # 790166 / **** No se puede combinar con la luz multicolor LED para bañeras. Puede encontrar más información sobre insonorización al inicio del apartado "Bañeras y hidromasaje"

Paiova Design by E00S

Bañera versión empotrada, con inclinación dorsal dcha.

acrílico sanitario

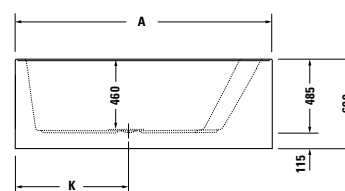
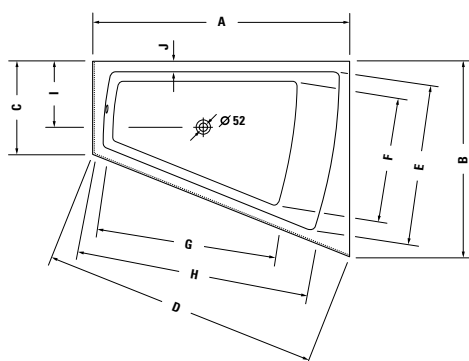


	A	B	C	D	E	F	G	H	I	J	K
7X0215	1700	1300	620	1830	1045	795	1190	1545	440	75	730
7X0217	1800	1400	680	1937	1140	870	1320	1620	465	75	780

Longitud mm	Ancho mm	Prof./alt. mm	Capacidad l	Peso kg	Nº de artículo	USD
						Blanco - 00
Bañera						
1700	1300	460	235	40,0	700215 00 0 00 0000	2.259
1800	1400	460	315	45,0	700217 00 0 00 0000	2.484
Equipamiento opcional para Bañera						
Asidero de bañera, cromado					792804 00 0 00 1000	449
Accesorios opcionales para Bañera						
Reposacabezas, blanco					790001 00 0 00 0000	179
Patas, para medida ≥ 1500 mm					790105 00 0 00 0000	215
Anclaje de bañera/plato de ducha					790103 00 0 00 0000	61
Junta de insonorización					790126 00 0 00 0000	33
Vaciador automático y rebosadero Quadroval, cromado					792206 00 0 00 1000	228
Vaciador automático y rebosadero Quadroval, con llenado por rebosadero, cromado*					792207 00 0 00 1000	561
Vaciador automático y rebosadero Quadroval, con llenado por desagüe, cromado**					791230 00 0 00 1000	865
Set insonorización para bañeras acrílicas****					791368 00 0 00 0000	218

Infobox: El asidero solo puede montarse en fábrica y debe indicarse en el pedido. El precio incluye asidero y montaje. / * se necesita un interruptor de tubo o grifería con seguridad integrada según DIN EN 1717, tubo de conexión # 790188 / * se recomienda un tubo de conexión # 790188 / ** se recomienda montar el tubo de conexión # 790166 / **** No se puede combinar con la luz multicolor LED para bañeras. Puede encontrar más información sobre insonorización al inicio del apartado "Bañeras y hidromasaje"

Paiova Design by E00S

Bañera con inclinación dorsal dcha., con faldón acrílico frontal integrado y bastidor acrílico sanitario


	A	B	C	D	E	F	G	H	I	J	K
7X0267	1700	1300	620	1830	1045	830	1215	1515	435	75	730
7X0269	1800	1400	680	1937	1140	870	1320	1620	465	75	780

Longitud mm	Ancho mm	Prof./alt. mm	Capacidad l	Peso kg	Nº de artículo	USD
						Blanco - 00
Bañera						
1700	1300	460	225	70,5	700267 00 0 00 0000	4.267
1800	1400	460	295	80,0	700269 00 0 00 0000	4.246
Equipamiento opcional para Bañera						
Asidero de bañera, cromado					792804 00 0 00 1000	449
Accesorios opcionales para Bañera						
Reposacabezas, blanco					790001 00 0 00 0000	179
Anclaje de bañera/plato de ducha					790103 00 0 00 0000	61
Junta de insonorización					790126 00 0 00 0000	33
Vaciador automático y rebosadero Quadroval, cromado					792210 00 0 00 1000	228
Vaciador automático y rebosadero Quadroval, con llenado por rebosadero, cromado*					792211 00 0 00 1000	649
Vaciador automático y rebosadero Quadroval, con llenado por desagüe, cromado**					791235 00 0 00 1000	781
Set insonorización para bañeras acrílicas****					791368 00 0 00 0000	218

Infobox: El asidero solo puede montarse en fábrica y debe indicarse en el pedido. El precio incluye asidero y montaje. / * se necesita un interruptor de tubo o grifería con seguridad integrada según DIN EN 1717, tubo de conexión # 790188 / * se recomienda un tubo de conexión # 790188 / ** se recomienda montar el tubo de conexión # 790166 / **** No se puede combinar con la luz multicolor LED para bañeras. Puede encontrar más información sobre insonorización al inicio del apartado "Bañeras y hidromasaje"

Información de producto Shower & Bath

Indicación relativa al volumen de suministro



El suministro de nuestra bañera Shower + Bath incluye los siguientes artículos:

- Perfil de cristal
- Mampara de ducha
- Puerta montada
- Cojín de asiento blanco
- Faldón de DuraSolid A
- Bastidor montado (sin ilustr.)
- Zócalo en DuraSolid A

Cuando la puerta de la Shower + Bath no está en uso puede abatirse hacia el interior y cubrirse con el cojín de asiento. De esta forma la bañera se convierte en una ducha de fácil acceso y diseño unificado y extraordinariamente preciso. El cojín de asiento puede usarse tanto en la ducha como en el baño de forma multifuncional como respaldo ajustable, asiento o bandeja.

Información técnica

Puerta

Cristal: Cristal monopolea de 10 mm según EN 12150-1

Junta: caucho de silicona

Pasamanos: Latón cromado

Cojín de asiento

Poliuretano con núcleo de acero

Vaciador automático especial con rebosadero

Si el vaciador está cerrado, la puerta está bloqueada y no puede abrirse. No necesita instalación eléctrica.

El vaciador automático especial con rebosadero no forma parte del suministro y debe pedirse por separado.

Puede elegir entre los vaciadores 791246 00 0 00 1000 (sin función de llenado) y 791249 00 0 00 1000 (con función de llenado)

Perfil de cristal

Aluminio

Mampara de ducha

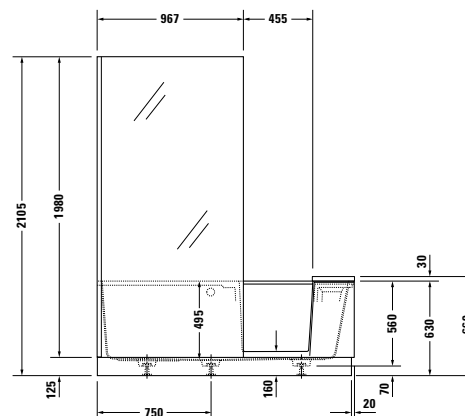
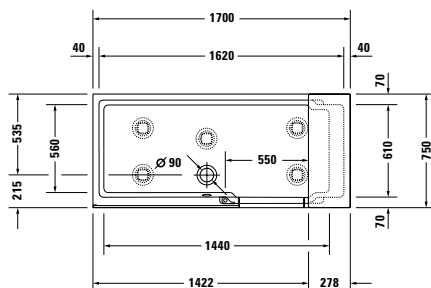
Cristal monopolea de 8 mm según EN 12150-1, cristal transparente con estampado parcial cerámico blanco.

La serie Shower + Bath no permite orificios para grifería.

Shower + Bath Design by E00S

Bañera rinconera izq., con puerta montada, con bastidor

DuraSolid® A



Longitud mm	Ancho mm	Prof./alt. mm	Capacidad l	Peso kg	Nº de artículo	USD
						Blanco - 00
Bañera, cristal transparente, rinconera izq.						
1700	750	2105	285	165,0	700403 00 0 00 0000	7.663
Accesorios obligatorios para Bañera						
Vaciador automático y rebosadero Quadroval, cromado					791246 00 0 00 1000	746
Vaciador automático y rebosadero Quadroval, con llenado por rebosadero, cromado*					791249 00 0 00 1000	1.144
Accesorios opcionales para Bañera						
Junta de insonorización					790126 00 0 00 0000	33

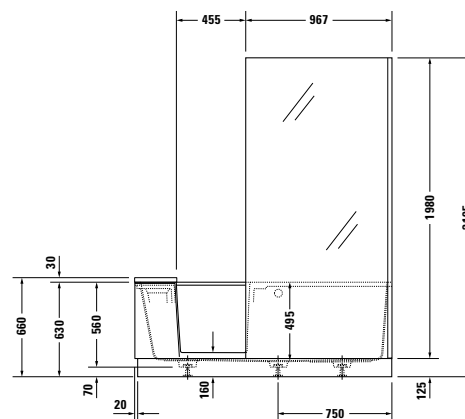
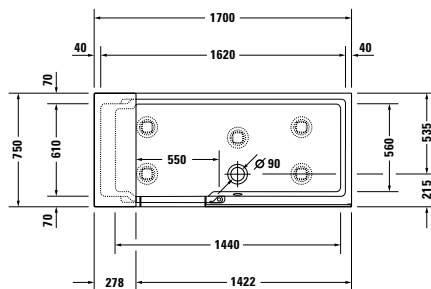
Infobox: El suministro incluye:

- asiento
- puerta montada
- zócalo
- bastidor de pie montado
- mampara
- perfil de cristal
- revestimiento / * se recomienda montar el tubo de conexión # 790166 / Bañera solo disponible con vaciador automático y rebosadero # 791246 00 0 00 1000 o # 791249 00 0 00 1000. El vaciador automático y rebosadero no está incluido en el suministro y debe pedirse aparte.

Shower + Bath Design by E00S

Bañera rinconera dcha., con puerta montada, con bastidor

DuraSolid® A



Longitud mm	Ancho mm	Prof./alt. mm	Capacidad l	Peso kg	Nº de artículo	USD
						Blanco - 00
Bañera, cristal transparente, rinconera dcha.						
1700	750	2105	285	165,0	700404 00 0 00 0000	7.663
Accesorios obligatorios para Bañera						
Vaciador automático y rebosadero Quadroval, cromado					791246 00 0 00 1000	746
Vaciador automático y rebosadero Quadroval, con llenado por rebosadero, cromado*					791249 00 0 00 1000	1.144
Accesorios opcionales para Bañera						
Junta de insonorización					790126 00 0 00 0000	33

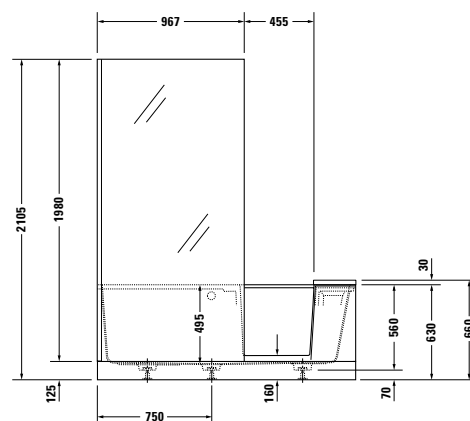
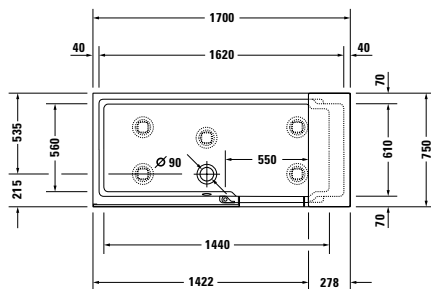
Infobox: El suministro incluye:

- asiento
- puerta montada
- zócalo
- bastidor de pie montado
- mampara
- perfil de cristal
- revestimiento / * se recomienda montar el tubo de conexión # 790166 / Bañera solo disponible con vaciador automático y rebosadero # 791246 00 0 00 1000 o # 791249 00 0 00 1000. El vaciador automático y rebosadero no está incluido en el suministro y debe pedirse aparte.

Shower + Bath Design by E00S

Bañera entre tres paredes, vidrio a la izquierda, con puerta montada, con bastidor

DuraSolid® A



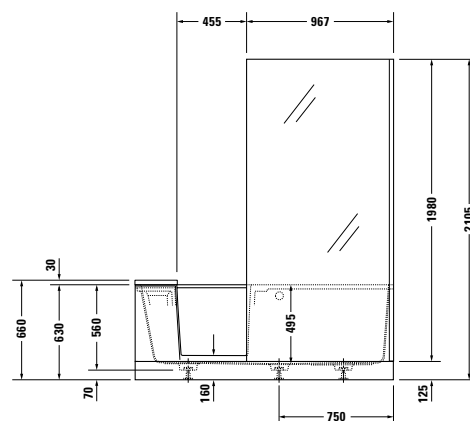
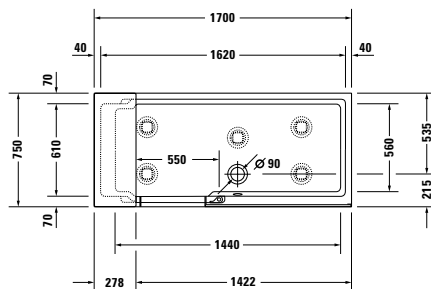
Longitud mm	Ancho mm	Prof./alt. mm	Capacidad l	Peso kg	Nº de artículo	USD
						Blanco - 00
Bañera, cristal transparente, izq., entre tres paredes						
1700	750	2105	285	165,0	700454 00 0 00 0000	7.663
Accesorios obligatorios para Bañera						
Vaciador automático y rebosadero Quadroval, cromado					791246 00 0 00 1000	746
Vaciador automático y rebosadero Quadroval, con llenado por rebosadero, cromado*					791249 00 0 00 1000	1.144
Accesorios opcionales para Bañera						
Junta de insonorización					790126 00 0 00 0000	33

Infobox: El suministro incluye:

- asiento
- puerta montada
- zócalo
- bastidor de pie montado
- mampara
- perfil de cristal
- revestimiento / * se recomienda montar el tubo de conexión # 790166 / Bañera solo disponible con vaciador automático y rebosadero # 791246 00 0 00 1000 o # 791249 00 0 00 1000. El vaciador automático y rebosadero no está incluido en el suministro y debe pedirse aparte.

Shower + Bath Design by E00S

Bañera entre tres paredes, vidrio a la derecha, con puerta montada, con bastidor
DuraSolid® A



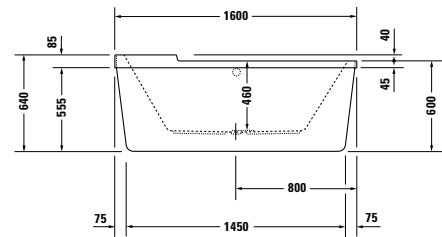
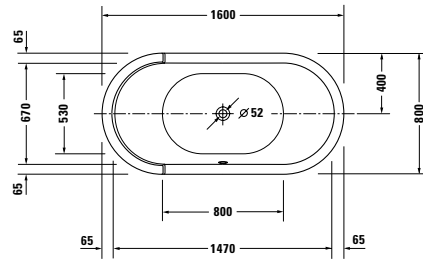
Longitud mm	Ancho mm	Prof./alt. mm	Capacidad l	Peso kg	Nº de artículo	USD
						Blanco - 00
Bañera, cristal transparente, dcha., entre tres paredes						
1700	750	2105	285	165,0	700455 00 0 00 0000	7.663
Accesorios obligatorios para Bañera						
Vaciador automático y rebosadero Quadroval, cromado					791246 00 0 00 1000	746
Vaciador automático y rebosadero Quadroval, con llenado por rebosadero, cromado*					791249 00 0 00 1000	1.144
Accesorios opcionales para Bañera						
Junta de insonorización					790126 00 0 00 0000	33

Infobox: El suministro incluye:

- asiento
- puerta montada
- zócalo
- bastidor de pie montado
- mampara
- perfil de cristal
- revestimiento / * se recomienda montar el tubo de conexión # 790166 / Bañera solo disponible con vaciador automático y rebosadero # 791246 00 0 00 1000 o # 791249 00 0 00 1000. El vaciador automático y rebosadero no está incluido en el suministro y debe pedirse aparte.

Starck Design by Philippe Starck

Bañera ovalada, exenta, con dos inclinaciones dorsales, con faldón acrílico y bastidor acrílico sanitario

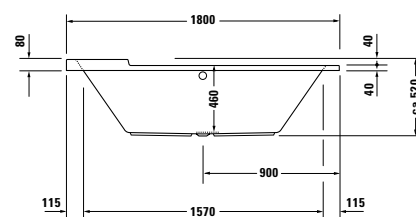
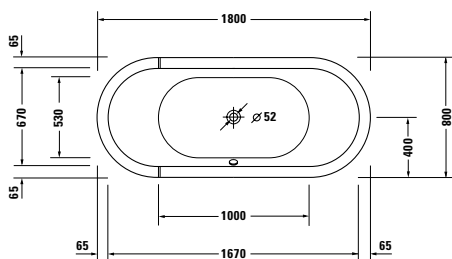


Longitud mm	Ancho mm	Prof./alt. mm	Capacidad l	Peso kg	Nº de artículo	USD
						Blanco - 00
Bañera						
1600	800	460	140	46,0	700409 00 0 00 0000	5.218
Equipamiento opcional para Bañera						
Asidero de bañera, cromado					792804 00 0 00 1000	449
Accesorios opcionales para Bañera						
Vaciador automático y rebosadero Quadroval, cromado					792208 00 0 00 1000	228
Vaciador automático y rebosadero Quadroval, con llenado por rebosadero, cromado*					792209 00 0 00 1000	649

Infobox: El asidero solo puede montarse en fábrica y debe indicarse en el pedido. El precio incluye asidero y montaje. / * se necesita un interruptor de tubo o grifería con seguridad integrada según DIN EN 1717, tubo de conexión # 790188 / * se recomienda un tubo de conexión # 790188

Starck Design by Philippe Starck

Bañera ovalada, versión empotrada, con dos inclinaciones dorsales
acrilio sanitario

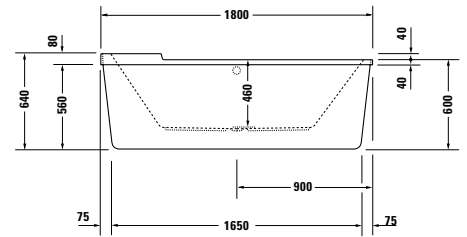
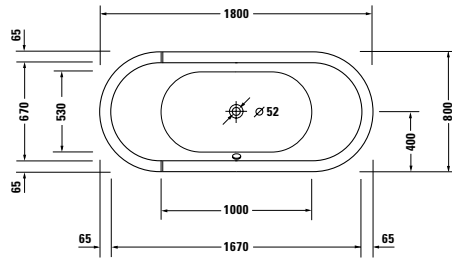


Longitud mm	Ancho mm	Prof./alt. mm	Capacidad l	Peso kg	Nº de artículo	USD
						Blanco - 00
Bañera						
1800	800	460	170	26,0	700009 00 0 00 0000	3.125
Equipamiento opcional para Bañera						
Asidero de bañera, cromado					792804 00 0 00 1000	449
Accesorios opcionales para Bañera						
Patas, para medida > 1000 mm					790100 00 0 00 0000	144
Vaciador automático y rebosadero Quadroval, cromado					792206 00 0 00 1000	228
Vaciador automático y rebosadero Quadroval, con llenado por rebosadero, cromado*					792207 00 0 00 1000	561
Vaciador automático y rebosadero Quadroval, con llenado por desagüe, cromado**					791226 00 0 00 1000	803

Infobox: El asidero solo puede montarse en fábrica y debe indicarse en el pedido. El precio incluye asidero y montaje. / * se necesita un interruptor de tubo o grifería con seguridad integrada según DIN EN 1717, tubo de conexión # 790188 / * se recomienda un tubo de conexión # 790188 / ** se recomienda montar el tubo de conexión # 790166

Starck Design by Philippe Starck

Bañera ovalada, exenta, con dos inclinaciones dorsales, con faldón acrílico y bastidor acrílico sanitario

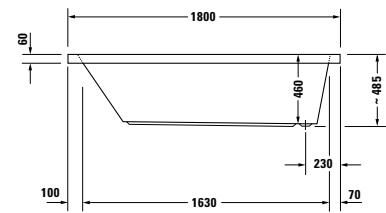
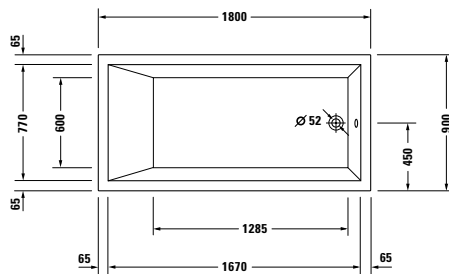


Longitud mm	Ancho mm	Prof./alt. mm	Capacidad l	Peso kg	Nº de artículo	USD
						Blanco - 00
Bañera						
1800	800	460	170	58,0	700010 00 0 00 0000	9.168
Equipamiento opcional para Bañera						
Asidero de bañera, cromado					792804 00 0 00 1000	449
Accesorios opcionales para Bañera						
Vaciador automático y rebosadero Quadroval, cromado					792208 00 0 00 1000	228
Vaciador automático y rebosadero Quadroval, con llenado por rebosadero, cromado*					792209 00 0 00 1000	649
Vaciador automático y rebosadero Quadroval, con llenado por desagüe, cromado**					791228 00 0 00 1000	846

Infobox: El asidero solo puede montarse en fábrica y debe indicarse en el pedido. El precio incluye asidero y montaje. / * se necesita un interruptor de tubo o grifería con seguridad integrada según DIN EN 1717, tubo de conexión # 790188 / * se recomienda un tubo de conexión # 790188 / ** se recomienda montar el tubo de conexión # 790166

Starck Design by Philippe Starck

Bañera rectangular, versión empotrada o para faldón, con una inclinación dorsal, con rebosadero acrílico sanitario

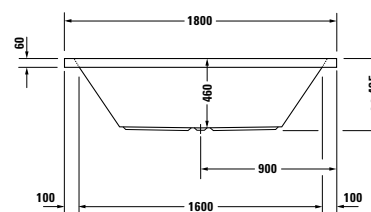
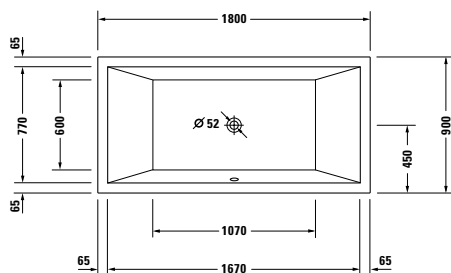


Longitud mm	Ancho mm	Prof./alt. mm	Capacidad l	Peso kg	Nº de artículo	USD
						Blanco - 00
Bañera						
1800	900	460	301	43,0	700050 00 0 00 0000	2.507
Equipamiento opcional para Bañera						
Asidero de bañera, cromado					792804 00 0 00 1000	449
Accesorios opcionales para Bañera						
Patas, para medida > 1000 mm					790100 00 0 00 0000	144
Anclaje de bañera/plato de ducha					790103 00 0 00 0000	61
Junta de insonorización					790126 00 0 00 0000	33
Vaciador automático y rebosadero Quadroval, cromado					792200 00 0 00 1000	178
Vaciador automático y rebosadero Quadroval, con llenado por rebosadero, cromado*					792201 00 0 00 1000	519
Set insonorización para bañeras acrílicas****					791368 00 0 00 0000	218
Faldones para esta serie: mire pág. 472-473						

Infobox: El asidero solo puede montarse en fábrica y debe indicarse en el pedido. El precio incluye asidero y montaje. / * se necesita un interruptor de tubo o grifería con seguridad integrada según DIN EN 1717, tubo de conexión # 790188 / * se recomienda un tubo de conexión # 790188 / **** No se puede combinar con la luz multicolor LED para bañeras. Puede encontrar más información sobre insonorización al inicio del apartado "Bañeras y hidromasaje"

Starck Design by Philippe Starck

Bañera rectangular, versión empotrada o para faldón, con dos inclinaciones dorsales, con rebosadero
acrilo sanitario

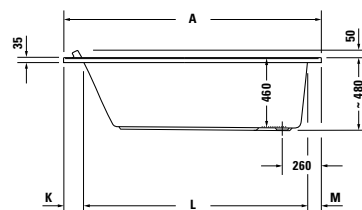
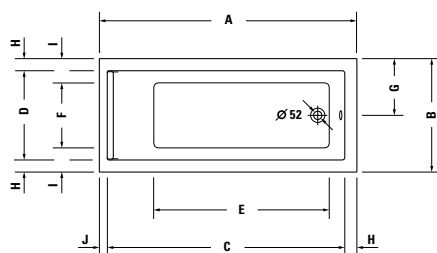


Longitud mm	Ancho mm	Prof./alt. mm	Capacidad l	Peso kg	Nº de artículo	USD
						Blanco - 00
Bañera						
1800	900	460	252	42,5	700052 00 0 00 0000	2.507
Equipamiento opcional para Bañera						
Asidero de bañera, cromado					792804 00 0 00 1000	449
Accesorios opcionales para Bañera						
Patas, para medida > 1000 mm					790100 00 0 00 0000	144
Anclaje de bañera/plato de ducha					790103 00 0 00 0000	61
Junta de insonorización					790126 00 0 00 0000	33
Vaciador automático y rebosadero Quadroval, cromado					792206 00 0 00 1000	228
Vaciador automático y rebosadero Quadroval, con llenado por rebosadero, cromado*					792207 00 0 00 1000	561
Set insonorización para bañeras acrílicas****					791368 00 0 00 0000	218
Faldones para esta serie: mire pág. 472-473						

Infobox: El asidero solo puede montarse en fábrica y debe indicarse en el pedido. El precio incluye asidero y montaje. / * se necesita un interruptor de tubo o grifería con seguridad integrada según DIN EN 1717, tubo de conexión # 790188 / * se recomienda un tubo de conexión # 790188 / **** No se puede combinar con la luz multicolor LED para bañeras. Puede encontrar más información sobre insonorización al inicio del apartado "Bañeras y hidromasaje"

Starck Design by Philippe Starck

Bañera rectangular, versión empotrada o para faldón, con una inclinación dorsal
acrilio sanitario



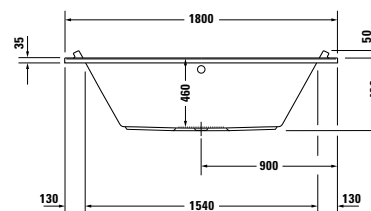
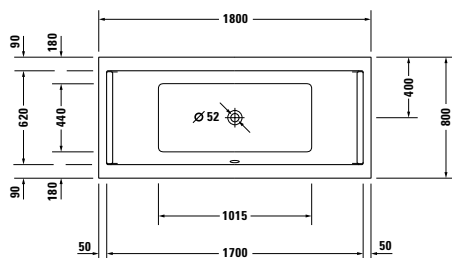
	A	B	C	D	E	F	G	H	I	J	K	L	M	N
7X0331	1500	700	1380	560	910	350	350	70	175	50	130	1290	80	1480
7X0332	1500	750	1380	610	910	400	375	70	175	50	130	1290	80	1480
7X0333	1600	700	1480	560	1025	360	350	70	170	50	130	1390	80	1580
7X0334	1700	700	1580	560	1160	360	350	70	170	50	130	1490	80	1680
7X0335	1700	750	1570	590	1160	390	375	80	180	50	130	1490	80	1680
7X0336	1700	800	1570	640	1160	440	400	80	180	50	130	1490	80	1680
7X0337	1700	900	1570	740	1160	540	450	80	180	50	130	1490	80	1680

Longitud mm	Ancho mm	Prof./alt. mm	Capacidad l	Peso kg	Nº de artículo	USD
						Blanco - 00
Bañera						
1500	700	460	121	24,0	700331 00 0 00 0000	1.134
1500	750	460	140	24,5	700332 00 0 00 0000	1.134
1600	700	460	135	26,0	700333 00 0 00 0000	1.134
1700	700	460	155	27,5	700334 00 0 00 0000	1.142
1700	750	460	165	29,0	700335 00 0 00 0000	1.142
1700	800	460	186	29,5	700336 00 0 00 0000	1.232
1700	900	460	221	33,5	700337 00 0 00 0000	1.299
Equipamiento opcional para Bañera						
Asidero de bañera, cromado					792804 00 0 00 1000	449
Accesorios opcionales para Bañera						
Reposacabezas, blanco					790010 00 0 00 0000	188
Patatas, para medida > 1000 mm					790100 00 0 00 0000	144
Anclaje de bañera/plato de ducha					790103 00 0 00 0000	61
Junta de insonorización					790126 00 0 00 0000	33
Vaciador automático y rebosadero Quadroval, cromado					792200 00 0 00 1000	178
Vaciador automático y rebosadero Quadroval, con llenado por rebosadero, cromado*					792201 00 0 00 1000	519
Set insonorización para bañeras acrílicas****					791368 00 0 00 0000	218
Faldones para esta serie: mire pág. 472-473						
Faldones acrílicos para esta serie: mire pág. 602						

Infobox: El asidero solo puede montarse en fábrica y debe indicarse en el pedido. El precio incluye asidero y montaje. / * se necesita un interruptor de tubo o grifería con seguridad integrada según DIN EN 1717, tubo de conexión # 790188 / * se recomienda un tubo de conexión # 790188 / **** No se puede combinar con la luz multicolor LED para bañeras. Puede encontrar más información sobre insonorización al inicio del apartado "Bañeras y hidromasaje"

Starck Design by Philippe Starck

Bañera rectangular, versión empotrada o para faldón, con dos inclinaciones dorsales
acrilio sanitario

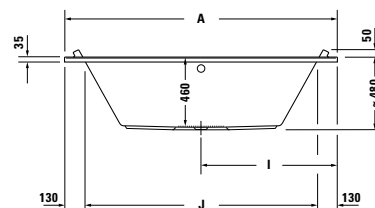
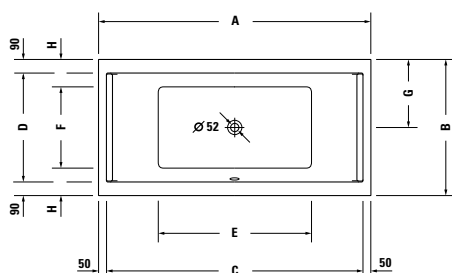


Longitud mm	Ancho mm	Prof./alt. mm	Capacidad l	Peso kg	Nº de artículo	USD
						Blanco - 00
Bañera						
1800	800	460	174	31,5	700338 00 0 00 0000	1.395
Equipamiento opcional para Bañera						
Asidero de bañera, cromado					792804 00 0 00 1000	449
Accesorios opcionales para Bañera						
Reposacabezas, blanco					790010 00 0 00 0000	188
Patas, para medida > 1000 mm					790100 00 0 00 0000	144
Anclaje de bañera/plato de ducha					790103 00 0 00 0000	61
Junta de insonorización					790126 00 0 00 0000	33
Vaciador automático y rebosadero Quadroval, cromado					792202 00 0 00 1000	228
Vaciador automático y rebosadero Quadroval, con llenado por rebosadero, cromado*					792203 00 0 00 1000	561
Vaciador automático y rebosadero Quadroval, con llenado por desagüe, cromado**					791226 00 0 00 1000	803
Set insonorización para bañeras acrílicas****					791368 00 0 00 0000	218
Faldones para esta serie: mire pág. 472-473						
Faldones acrílicos para esta serie: mire pág. 602						

Infobox: El asidero solo puede montarse en fábrica y debe indicarse en el pedido. El precio incluye asidero y montaje. / * se necesita un interruptor de tubo o grifería con seguridad integrada según DIN EN 1717, tubo de conexión # 790188 / * se recomienda un tubo de conexión # 790188 / ** se recomienda montar el tubo de conexión # 790166 / **** No se puede combinar con la luz multicolor LED para bañeras. Puede encontrar más información sobre insonorización al inicio del apartado "Bañeras y hidromasaje"

Starck Design by Philippe Starck

Bañera rectangular, versión empotrada o para faldón, con dos inclinaciones dorsales
acrilo sanitario



	A	B	C	D	E	F	G	H	I	J
7X0339	1800	900	1700	620	1015	540	400	180	900	1540
7X0340	1900	900	1800	720	1115	540	450	180	950	1640
7X0341	2000	1000	1900	820	1215	640	500	180	1000	1740

Longitud mm	Ancho mm	Prof./alt. mm	Capacidad l	Peso kg	Nº de artículo	USD
						Blanco - 00
Bañera						
1800	900	460	212	32,5	700339 00 0 00 0000	1.478
1900	900	460	241	33,6	700340 00 0 00 0000	1.724
2000	1000	460	309	39,5	700341 00 0 00 0000	2.053
Equipamiento opcional para Bañera						
Asidero de bañera, cromado					792804 00 0 00 1000	449
Accesorios opcionales para Bañera						
Reposacabezas, blanco					790010 00 0 00 0000	188
Patas, para medida > 1000 mm					790100 00 0 00 0000	144
Anclaje de bañera/plato de ducha					790103 00 0 00 0000	61
Junta de insonorización					790126 00 0 00 0000	33
Vaciador automático y rebosadero Quadroval, cromado					792206 00 0 00 1000	228
Vaciador automático y rebosadero Quadroval, con llenado por rebosadero, cromado*					792207 00 0 00 1000	561
Vaciador automático y rebosadero Quadroval, con llenado por desagüe, cromado**					791226 00 0 00 1000	803
Set insonorización para bañeras acrílicas****					791368 00 0 00 0000	218
Faldones para esta serie: mire pág. 472-473						
Faldones acrílicos para esta serie: mire pág. 602						

Infobox: El asidero solo puede montarse en fábrica y debe indicarse en el pedido. El precio incluye asidero y montaje. / * se necesita un interruptor de tubo o grifería con seguridad integrada según DIN EN 1717, tubo de conexión # 790188 / * se recomienda un tubo de conexión # 790188 / ** se recomienda montar el tubo de conexión # 790166 / **** No se puede combinar con la luz multicolor LED para bañeras. Puede encontrar más información sobre insonorización al inicio del apartado "Bañeras y hidromasaje"

Starck Design by Philippe Starck

Información de producto


Faldón de bañera

Acrilo


82 Blanco acrílo

Material base: 8 mm de acrílo blanco, completamente coloreado

Starck Design by Philippe Starck

Descripción	An. x Prof. (mm)	Nº de artículo	USD	USD	USD	USD
			Precio grupo 1			
						
Faldón						
para rinconera izq.						
para # 7X0331 (1500 x 700 mm)	1490 x 690	ST 8908	1.471			
para # 7X0332 (1500 x 750 mm)	1490 x 740	ST 8909	1.471			
para # 7X0333 (1600 x 700 mm)	1590 x 690	ST 8785	1.471			
para # 7X0334 (1700 x 700 mm)	1690 x 690	ST 8786	1.471			
para # 7X0335 (1700 x 750 mm)	1690 x 740	ST 8787	1.471			
para # 7X0336 (1700 x 800 mm)	1690 x 790	ST 8910	1.471			
para # 7X0337 (1700 x 900 mm)	1690 x 890	ST 8911	1.471			
para # 7X0338 (1800 x 800 mm)	1790 x 790	ST 8788	1.471			
para # 7X0050 (1800 x 900 mm), para # 7X0052 (1800 x 900 mm), para # 7X0339 (1800 x 900 mm)	1790 x 890	ST 8912	1.471			
para # 7X0340 (1900 x 900 mm)	1890 x 890	ST 8906	1.554			
para # 7X0341 (2000 x 1000 mm)	1990 x 990	ST 8907	1.554			

Infobox: Para el montaje del faldón de bañera se necesitan las patas # 790100 que hay que pedir por separado. / Para el montaje del faldón de bañera se necesitan las patas para bañera # 790100, que se deben pedir por separado. / Altura Starck: altura del faldón de bañera = 555 mm, altura faldón incl. 10 mm de junta = 565 mm, altura total incl. 35 mm de borde de bañera = 600 mm (para # 700050, 7X0052 el borde es de 60 mm = 625 mm)

						
Faldón						
para rinconera dcha.						
para # 7X0331 (1500 x 700 mm)	1490 x 690	ST 8915	1.471			
para # 7X0332 (1500 x 750 mm)	1490 x 740	ST 8916	1.471			
para # 7X0333 (1600 x 700 mm)	1590 x 690	ST 8780	1.471			
para # 7X0334 (1700 x 700 mm)	1690 x 690	ST 8781	1.471			
para # 7X0335 (1700 x 750 mm)	1690 x 740	ST 8782	1.471			
para # 7X0336 (1700 x 800 mm)	1690 x 790	ST 8917	1.471			
para # 7X0337 (1700 x 900 mm)	1690 x 890	ST 8918	1.471			
para # 7X0338 (1800 x 800 mm)	1790 x 790	ST 8783	1.471			
para # 7X0050 (1800 x 900 mm), para # 7X0052 (1800 x 900 mm), para # 7X0339 (1800 x 900 mm)	1790 x 890	ST 8919	1.471			
para # 7X0340 (1900 x 900 mm)	1890 x 890	ST 8904	1.554			
para # 7X0341 (2000 x 1000 mm)	1990 x 990	ST 8905	1.554			

Infobox: Para el montaje del faldón de bañera se necesitan las patas para bañera # 790100, que se deben pedir por separado. / Altura Starck: altura del faldón de bañera = 555 mm, altura faldón incl. 10 mm de junta = 565 mm, altura total incl. 35 mm de borde de bañera = 600 mm (para # 700050, 7X0052 el borde es de 60 mm = 625 mm)

Starck Design by Philippe Starck

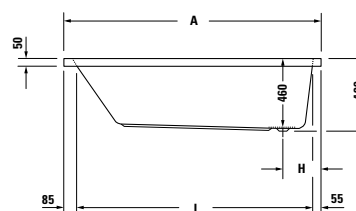
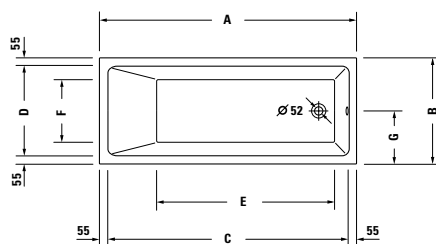
Descripción	An. x Prof. (mm)	Nº de artículo	USD	USD	USD	USD
			Precio grupo 1			
Faldón						
versión delante pared						
para # 7X0331 (1500 x 700 mm)	1480 x 690	ST 8922	1.922			
para # 7X0332 (1500 x 750 mm)	1480 x 740	ST 8923	1.922			
para # 7X0333 (1600 x 700 mm)	1580 x 690	ST 8775	1.922			
para # 7X0334 (1700 x 700 mm)	1680 x 690	ST 8776	1.922			
para # 7X0335 (1700 x 750 mm)	1680 x 740	ST 8777	1.922			
para # 7X0336 (1700 x 800 mm)	1680 x 790	ST 8924	1.922			
para # 7X0337 (1700 x 900 mm)	1680 x 890	ST 8925	1.922			
para # 7X0338 (1800 x 800 mm)	1780 x 790	ST 8778	1.922			
para # 7X0050 (1800 x 900 mm), para # 7X0052 (1800 x 900 mm), para # 7X0339 (1800 x 900 mm)	1780 x 890	ST 8926	1.922			
para # 7X0340 (1900 x 900 mm)	1880 x 890	ST 8902	2.015			
para # 7X0341 (2000 x 1000 mm)	1980 x 990	ST 8903	2.015			

Infobox: Para el montaje del faldón de bañera se necesitan las patas # 790100 que hay que pedir por separado. / Para el montaje del faldón de bañera se necesitan las patas para bañera # 790100, que se deben pedir por separado. / Altura Starck: altura del faldón de bañera = 555 mm, altura faldón incl. 10 mm de junta = 565 mm, altura total incl. 35 mm de borde de bañera = 600 mm (para # 700050, 7X0052 el borde es de 60 mm = 625 mm)

Faldón						
entre tres paredes						
para # 7X0331 (1500 x 700 mm), para # 7X0332 (1500 x 750 mm)	1490	ST 8936	1.158			
para # 7X0333 (1600 x 700 mm)	1590	ST 8937	1.158			
para # 7X0334 (1700 x 700 mm), para # 7X0335 (1700 x 750 mm), para # 7X0336 (1700 x 800 mm), para # 7X0337 (1700 x 900 mm)	1690	ST 8938	1.158			
para # 7X0050 (1800 x 900 mm), para # 7X0052 (1800 x 900 mm), para # 7X0338 (1800 x 800 mm), para # 7X0339 (1800 x 900 mm)	1790	ST 8939	1.158			
para # 7X0340 (1900 x 900 mm)	1890	ST 8941	1.186			
para # 7X0341 (2000 x 1000 mm)	1990	ST 8942	1.186			

Infobox: Para el montaje del faldón de bañera se necesitan las patas para bañera # 790100, que se deben pedir por separado. / Altura Starck: altura del faldón de bañera = 555 mm, altura faldón incl. 10 mm de junta = 565 mm, altura total incl. 35 mm de borde de bañera = 600 mm (para # 700050, 7X0052 el borde es de 60 mm = 625 mm)

Vero Air Design by Duravit

Bañera rectangular, versión empotrada, con una inclinación dorsal
 acrílico sanitario


	A	B	C	D	E	F	G	H	I
7X0411	1700	700	1590	590	1175	410	350	250	1560
7X0412	1700	750	1590	640	1175	460	375	250	1560

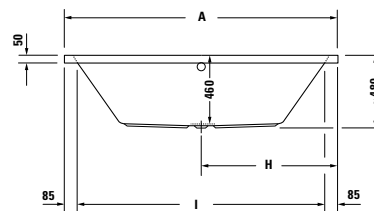
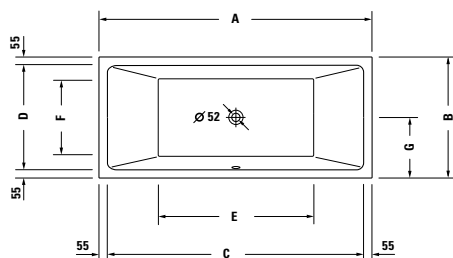
Longitud mm	Ancho mm	Prof./alt. mm	Capacidad l	Peso kg	Nº de artículo	USD
						Blanco - 00
Bañera						
1700	700	460	115	27,0	700411 00 0 00 0000	1.408
1700	750	460	135	30,0	700412 00 0 00 0000	1.450
Equipamiento opcional para Bañera						
Asidero de bañera, cromado					792804 00 0 00 1000	449
Accesorios opcionales para Bañera						
Patatas, para medida > 1000 mm					790100 00 0 00 0000	144
Anclaje de bañera/plato de ducha					790103 00 0 00 0000	61
Junta de insonorización					790126 00 0 00 0000	33
Vaciador automático y rebosadero Quadroval, cromado					791244 00 0 00 1000	237
Vaciador automático y rebosadero Quadroval, cromado					792200 00 0 00 1000	178
Vaciador automático y rebosadero Quadroval, con llenado por rebosadero, cromado*					792201 00 0 00 1000	519
Set insonorización para bañeras acrílicas****					791368 00 0 00 0000	218

Infobox: El asidero solo puede montarse en fábrica y debe indicarse en el pedido. El precio incluye asidero y montaje. / * se necesita un interruptor de tubo o grifería con seguridad integrada según DIN EN 1717, tubo de conexión # 790188 / * se recomienda un tubo de conexión # 790188 / **** No se puede combinar con la luz multicolor LED para bañeras. Puede encontrar más información sobre insonorización al inicio del apartado "Bañeras y hidromasaje"

Vero Air Design by Duravit

Bañera rectangular, versión empotrada, con dos inclinaciones dorsales

acrílico sanitario



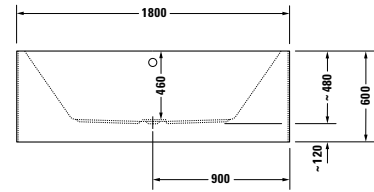
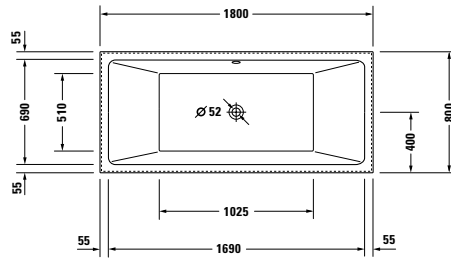
	A	B	C	D	E	F	G	H	I
7X0413	1800	800	1690	690	1025	510	400	900	1630
7X0414	1900	900	1790	790	1125	610	450	950	1730

Longitud mm	Ancho mm	Prof./alt. mm	Capacidad l	Peso kg	Nº de artículo	USD
						Blanco - 00
Bañera						
1800	800	460	217	35,0	700413 00 0 00 0000	2.028
1900	900	460	306	40,0	700414 00 0 00 0000	2.340
Equipamiento opcional para Bañera						
Asidero de bañera, cromado					792804 00 0 00 1000	449
Accesorios opcionales para Bañera						
Patas, para medida > 1000 mm					790100 00 0 00 0000	144
Anclaje de bañera/plato de ducha					790103 00 0 00 0000	61
Junta de insonorización					790126 00 0 00 0000	33
Vaciador automático y rebosadero Quadroval, cromado					792206 00 0 00 1000	228
Vaciador automático y rebosadero Quadroval, cromado					791244 00 0 00 1000	237
Vaciador automático y rebosadero Quadroval, con llenado por rebosadero, cromado*					792207 00 0 00 1000	561
Vaciador automático y rebosadero Quadroval, con llenado por desagüe, cromado**					791228 00 0 00 1000	846
Set insonorización para bañeras acrílicas****					791368 00 0 00 0000	218

Infobox: El asidero solo puede montarse en fábrica y debe indicarse en el pedido. El precio incluye asidero y montaje. / * se necesita un interruptor de tubo o grifería con seguridad integrada según DIN EN 1717, tubo de conexión # 790188 / * se recomienda un tubo de conexión # 790188 / ** se recomienda montar el tubo de conexión # 790166 / **** No se puede combinar con la luz multicolor LED para bañeras. Puede encontrar más información sobre insonorización al inicio del apartado "Bañeras y hidromasaje"

Vero Air Design by Duravit

Bañera exenta, con faldón acrílico de una pieza y bastidor, con dos inclinaciones dorsales acrílico sanitario

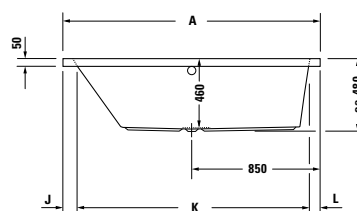
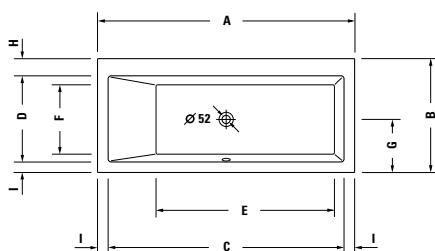


Longitud mm	Ancho mm	Prof./alt. mm	Capacidad l	Peso kg	Nº de artículo	USD
						Blanco - 00
Bañera						
1800	800	460	217	108,0	700418 00 0 00 0000	4.904
Equipamiento opcional para Bañera						
Asidero de bañera, cromado					792804 00 0 00 1000	449
Accesorios opcionales para Bañera						
Vaciador automático y rebosadero Quadroval, cromado					792208 00 0 00 1000	228
Vaciador automático y rebosadero Quadroval, cromado					791245 00 0 00 1000	237
Vaciador automático y rebosadero Quadroval, con llenado por rebosadero, cromado*					792209 00 0 00 1000	649
Vaciador automático y rebosadero Quadroval, con llenado por desagüe, cromado**					791228 00 0 00 1000	846

Infobox: El asidero solo puede montarse en fábrica y debe indicarse en el pedido. El precio incluye asidero y montaje. / * se necesita un interruptor de tubo o grifería con seguridad integrada según DIN EN 1717, tubo de conexión # 790188 / * se recomienda un tubo de conexión # 790188 / ** se recomienda montar el tubo de conexión # 790166

Vero Design by Duravit

Bañera rectangular, versión empotrada o para faldón, con inclinación dorsal izq.
acrilo sanitario



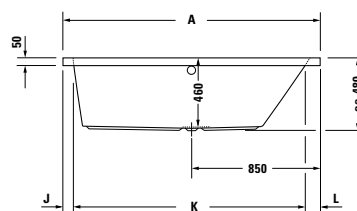
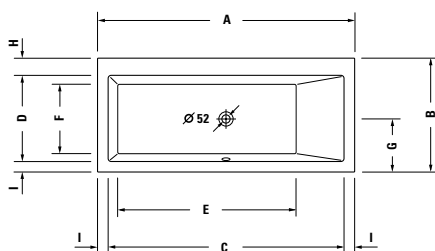
	A	B	C	D	E	F	G	H	I	J	K	L
700131	1700	700	1590	540	1210	425	325	105	55	85	1560	55
700133	1700	750	1560	565	1180	450	352,5	115	70	100	1530	70

Longitud mm	Ancho mm	Prof./alt. mm	Capacidad l	Peso kg	Nº de artículo	USD
						Blanco - 00
Bañera						
1700	700	460	145	28,0	700131 00 0 00 0000	1.381
1700	750	460	160	30,0	700133 00 0 00 0000	1.421
Equipamiento opcional para Bañera						
Incremento, para orificio de grifería en el borde de la bañera, a partir de anchura de borde 100 mm					790650 00 0 00 0000	172
Asidero de bañera, cromado					792804 00 0 00 1000	449
Accesorios opcionales para Bañera						
Patas, para medida > 1000 mm					790100 00 0 00 0000	144
Anclaje de bañera/plato de ducha					790103 00 0 00 0000	61
Junta de insonorización					790126 00 0 00 0000	33
Vaciador automático y rebosadero Quadroval, cromado					792202 00 0 00 1000	228
Vaciador automático y rebosadero Quadroval, con llenado por rebosadero, cromado*					792203 00 0 00 1000	561
Set insonorización para bañeras acrílicas****					791368 00 0 00 0000	218
Faldones acrílicos para esta serie: mire pág. 482						

Infobox: El asidero solo puede montarse en fábrica y debe indicarse en el pedido. El precio incluye asidero y montaje. / * se necesita un interruptor de tubo o grifería con seguridad integrada según DIN EN 1717, tubo de conexión # 790188 / * se recomienda un tubo de conexión # 790188 / **** No se puede combinar con la luz multicolor LED para bañeras. Puede encontrar más información sobre insonorización al inicio del apartado "Bañeras y hidromasaje"

Vero Design by Duravit

Bañera rectangular, versión empotrada o para faldón, con inclinación dorsal dcha.
acrilo sanitario



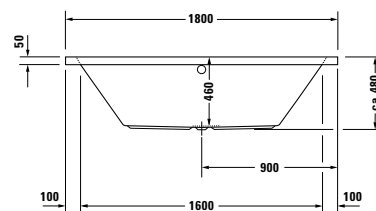
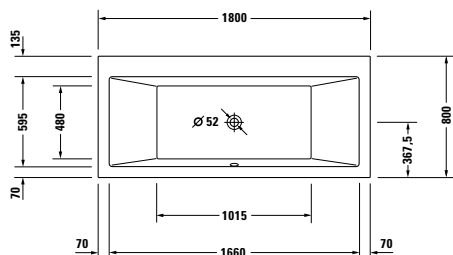
	A	B	C	D	E	F	G	H	I	J	K	L
700132	1700	700	1590	540	1210	425	325	105	55	55	1560	85
700134	1700	750	1560	565	1180	450	352,5	115	70	70	1530	100

Longitud mm	Ancho mm	Prof./alt. mm	Capacidad l	Peso kg	Nº de artículo	USD
						Blanco - 00
Bañera						
1700	700	460	145	28,0	700132 00 0 00 0000	1.381
1700	750	460	160	30,0	700134 00 0 00 0000	1.421
Equipamiento opcional para Bañera						
Incremento, para orificio de grifería en el borde de la bañera, a partir de anchura de borde 100 mm					790650 00 0 00 0000	172
Asidero de bañera, cromado					792804 00 0 00 1000	449
Accesorios opcionales para Bañera						
Patatas, para medida > 1000 mm					790100 00 0 00 0000	144
Anclaje de bañera/plato de ducha					790103 00 0 00 0000	61
Junta de insonorización					790126 00 0 00 0000	33
Vaciador automático y rebosadero Quadroval, cromado					792202 00 0 00 1000	228
Vaciador automático y rebosadero Quadroval, con llenado por rebosadero, cromado*					792203 00 0 00 1000	561
Set insonorización para bañeras acrílicas****					791368 00 0 00 0000	218
Faldones acrílicos para esta serie: mire pág. 482						

Infobox: El asidero solo puede montarse en fábrica y debe indicarse en el pedido. El precio incluye asidero y montaje. / * se necesita un interruptor de tubo o grifería con seguridad integrada según DIN EN 1717, tubo de conexión # 790188 / * se recomienda un tubo de conexión # 790188 / **** No se puede combinar con la luz multicolor LED para bañeras. Puede encontrar más información sobre insonorización al inicio del apartado "Bañeras y hidromasaje"

Vero Design by Duravit

Bañera rectangular, versión empotrada o para faldón, con dos inclinaciones dorsales
acrilio sanitario

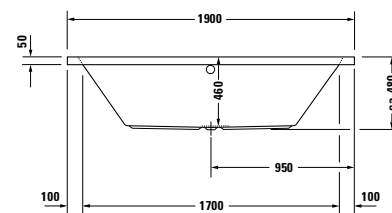
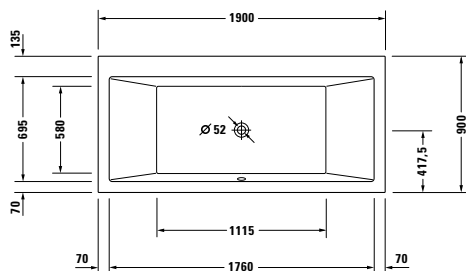


Longitud mm	Ancho mm	Prof./alt. mm	Capacidad l	Peso kg	Nº de artículo	USD
						Blanco - 00
Bañera						
1800	800	460	165	38,0	700135 00 0 00 0000	1.989
Equipamiento opcional para Bañera						
Incremento, para orificio de grifería en el borde de la bañera, a partir de anchura de borde 100 mm					790650 00 0 00 0000	172
Asidero de bañera, cromado					792804 00 0 00 1000	449
Accesorios opcionales para Bañera						
Patas, para medida > 1000 mm					790100 00 0 00 0000	144
Anclaje de bañera/plato de ducha					790103 00 0 00 0000	61
Junta de insonorización					790126 00 0 00 0000	33
Vaciador automático y rebosadero Quadroval, cromado					792202 00 0 00 1000	228
Vaciador automático y rebosadero Quadroval, con llenado por rebosadero, cromado*					792203 00 0 00 1000	561
Vaciador automático y rebosadero Quadroval, con llenado por desagüe, cromado**					791226 00 0 00 1000	803
Set insonorización para bañeras acrílicas****					791368 00 0 00 0000	218
Faldones acrílicos para esta serie: mire pág. 482						

Infobox: El asidero solo puede montarse en fábrica y debe indicarse en el pedido. El precio incluye asidero y montaje. / * se necesita un interruptor de tubo o grifería con seguridad integrada según DIN EN 1717, tubo de conexión # 790188 / * se recomienda un tubo de conexión # 790188 / ** se recomienda montar el tubo de conexión # 790166 / **** No se puede combinar con la luz multicolor LED para bañeras. Puede encontrar más información sobre insonorización al inicio del apartado "Bañeras y hidromasaje"

Vero Design by Duravit

Bañera rectangular, versión empotrada o para faldón, con dos inclinaciones dorsales
acrilio sanitario



Longitud mm	Ancho mm	Prof./alt. mm	Capacidad l	Peso kg	Nº de artículo	USD
						Blanco - 00
Bañera						
1900	900	460	225	43,0	700136 00 0 00 0000	2.298
Equipamiento opcional para Bañera						
Incremento, para orificio de grifería en el borde de la bañera, a partir de anchura de borde 100 mm					790650 00 0 00 0000	172
Asidero de bañera, cromado					792804 00 0 00 1000	449
Accesorios opcionales para Bañera						
Patas, para medida > 1000 mm					790100 00 0 00 0000	144
Anclaje de bañera/plato de ducha					790103 00 0 00 0000	61
Junta de insonorización					790126 00 0 00 0000	33
Vaciador automático y rebosadero Quadroval, cromado					792206 00 0 00 1000	228
Vaciador automático y rebosadero Quadroval, con llenado por rebosadero, cromado*					792207 00 0 00 1000	561
Vaciador automático y rebosadero Quadroval, con llenado por desagüe, cromado**					791226 00 0 00 1000	803
Set insonorización para bañeras acrílicas****					791368 00 0 00 0000	218
Faldones acrílicos para esta serie: mire pág. 482						





Infobox: El asidero solo puede montarse en fábrica y debe indicarse en el pedido. El precio incluye asidero y montaje. / * se necesita un interruptor de tubo o grifería con seguridad integrada según DIN EN 1717, tubo de conexión # 790188 / * se recomienda un tubo de conexión # 790188 / ** se recomienda montar el tubo de conexión # 790166 / **** No se puede combinar con la luz multicolor LED para bañeras. Puede encontrar más información sobre insonorización al inicio del apartado "Bañeras y hidromasaje"

Vero Design by Duravit

Información de producto

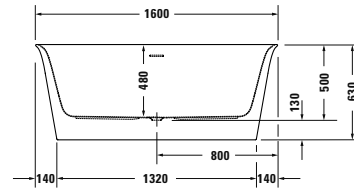
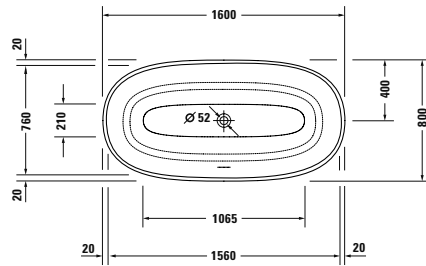
Faldón de bañera **Acrito** **82** Blanco acrílo **Material base:** 8 mm de acrílo blanco, completamente coloreado

Vero Design by Kurt Merki Jr.

Descripción	An. x Prof. (mm)	Nº de artículo	USD	USD	USD	USD
Precio grupo 1						
						
Faldón						
para rinconera izq.						
para # 700131 (1700 x 700 mm),						
para # 700132 (1700 x 700 mm)	1690 x 690	VE 8786	1.471			
para # 7X0134 (1700 x 750 mm),						
para # 7X0133 (1700 x 750 mm)	1690 x 740	VE 8787	1.471			
para # 7X0135 (1800 x 800 mm)	1790 x 790	VE 8788	1.471			
para # 7X0136 (1900 x 900 mm)	1890 x 890	VE 8906	1.554			
Infobox: Altura Vero: altura del faldón de bañera = 555 mm, altura del faldón incl. 10 mm junta = 565 mm, altura total incl. 50 mm de borde de bañera Vero = 615 mm / Para el montaje del faldón de bañera se necesitan las patas para bañera # 790100, que se deben pedir por separado.						
						
Faldón						
para rinconera dcha.						
para # 700131 (1700 x 700 mm),						
para # 700132 (1700 x 700 mm)	1690 x 690	VE 8781	1.471			
para # 7X0134 (1700 x 750 mm),						
para # 7X0133 (1700 x 750 mm)	1690 x 740	VE 8782	1.471			
para # 7X0135 (1800 x 800 mm)	1790 x 790	VE 8783	1.471			
para # 7X0136 (1900 x 900 mm)	1890 x 890	VE 8904	1.554			
Infobox: Altura Vero: altura del faldón de bañera = 555 mm, altura del faldón incl. 10 mm junta = 565 mm, altura total incl. 50 mm de borde de bañera Vero = 615 mm / Para el montaje del faldón de bañera se necesitan las patas para bañera # 790100, que se deben pedir por separado.						
						
Faldón						
versión delante pared						
para # 700131 (1700 x 700 mm),						
para # 700132 (1700 x 700 mm)	1680 x 690	VE 8776	1.922			
para # 7X0134 (1700 x 750 mm),						
para # 7X0133 (1700 x 750 mm)	1680 x 740	VE 8777	1.922			
para # 7X0135 (1800 x 800 mm)	1780 x 790	VE 8778	1.922			
para # 7X0136 (1900 x 900 mm)	1880 x 890	VE 8902	2.015			
Infobox: Altura Vero: altura del faldón de bañera = 555 mm, altura del faldón incl. 10 mm junta = 565 mm, altura total incl. 50 mm de borde de bañera Vero = 615 mm / Para el montaje del faldón de bañera se necesitan las patas para bañera # 790100, que se deben pedir por separado.						
						
Faldón						
entre tres paredes						
para # 700131 (1700 x 700 mm),						
para # 700132 (1700 x 700 mm),						
para # 7X0134 (1700 x 750 mm),						
para # 7X0133 (1700 x 750 mm)	1690	VE 8938	1.158			
para # 7X0135 (1800 x 800 mm)	1790	VE 8939	1.158			
para # 7X0136 (1900 x 900 mm)	1890	VE 8941	1.186			
Infobox: Altura Vero: altura del faldón de bañera = 555 mm, altura del faldón incl. 10 mm junta = 565 mm, altura total incl. 50 mm de borde de bañera Vero = 615 mm / Para el montaje del faldón de bañera se necesitan las patas para bañera # 790100, que se deben pedir por separado.						

White Tulip Design by Philippe Starck

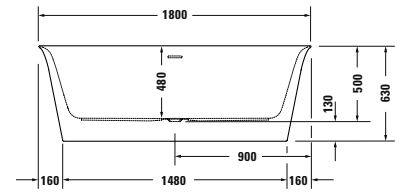
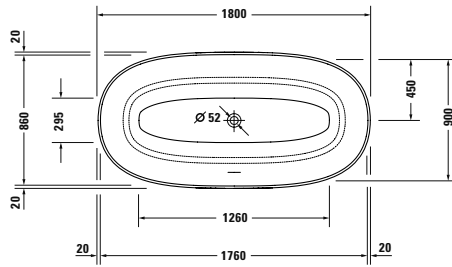
Bañera exenta, con faldón acrílico de una pieza y bastidor, con dos inclinaciones dorsales, con vaciador automático con rebosadero especial acrílico sanitario



Longitud mm	Ancho mm	Prof./alt. mm	Capacidad l	Peso kg	Nº de artículo	USD
						Blanco - 00
Bañera						
1600	800	480	205	60,4	700468 00 0 00 0000	5.152

White Tulip Design by Philippe Starck

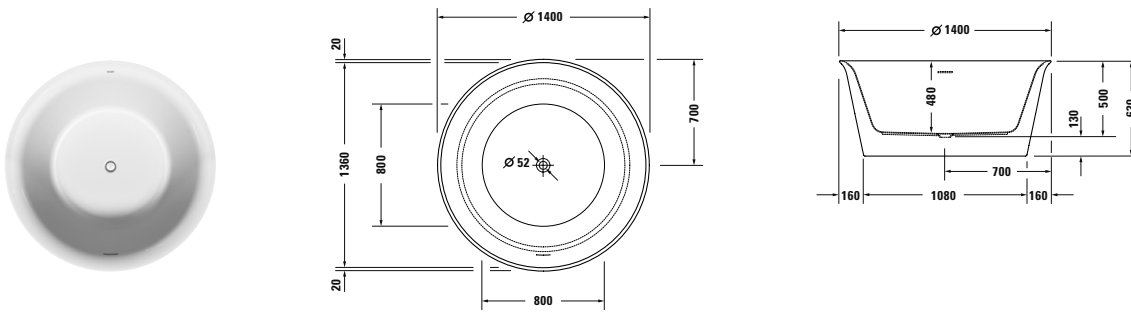
Bañera exenta, con faldón acrílico de una pieza y bastidor, con dos inclinaciones dorsales, con vaciador automático con rebosadero especial acrílico sanitario



Longitud mm	Ancho mm	Prof./alt. mm	Capacidad l	Peso kg	Nº de artículo	USD
						Blanco - 00
Bañera						
1800	900	480	282	72,7	700469 00 0 00 0000	5.406

White Tulip Design by Philippe Starck

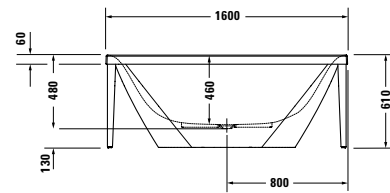
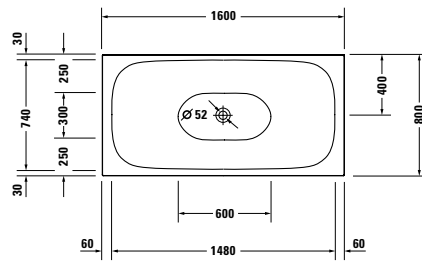
Bañera exenta, con faldón acrílico de una pieza y bastidor, con vaciador automático con rebosadero especial acrílico sanitario



Longitud mm	Ancho mm	Prof./alt. mm	Capacidad l	Peso kg	Nº de artículo	USD
						Blanco - 00
Bañera						
1400	1400	480	330	73,8	700470 00 0 00 0000	6.233

XViu Design by sieger design

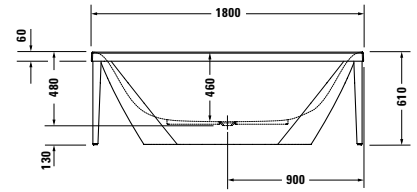
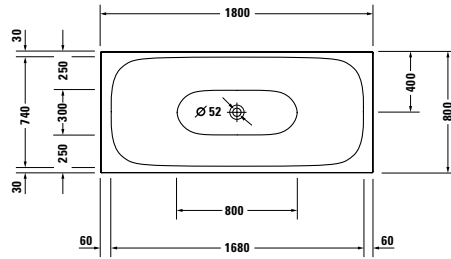
Bañera exenta, con faldón acrílico de una pieza y bastidor, con dos inclinaciones dorsales, con vaciador automático con rebosadero especial acrílico sanitario



Longitud mm	Ancho mm	Prof./alt. mm	Capacidad l	Peso kg	Nº de artículo	USD
						Blanco - 00
Bañera con bastidor metálico Champán mate						
1600	800	460	140	63,0	700444 00 0 B1 0000	6.040
Bañera con bastidor metálico Negro mate						
1600	800	460	140	63,0	700444 00 0 B2 0000	6.040

XViu Design by sieger design

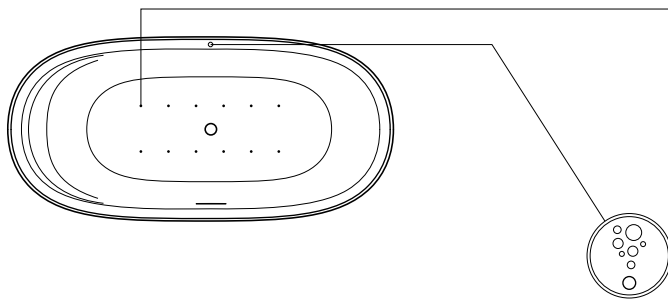
Bañera exenta, con faldón acrílico de una pieza y bastidor, con dos inclinaciones dorsales, con vaciador automático con rebosadero especial acrílico sanitario



Longitud mm	Ancho mm	Prof./alt. mm	Capacidad l	Peso kg	Nº de artículo	USD
						Blanco - 00
Bañera con bastidor metálico Champán mate						
1800	800	460	165	67,0	700443 00 0 B1 0000	6.485
Bañera con bastidor metálico Negro mate						
1800	800	460	165	67,0	700443 00 0 B2 0000	6.485

Información de producto - Sistemas de hidromasaje

Sistema de aire Cape Cod



Estándar

12 orificios taladrados en el fondo de la bañera
Vaciador automático con rebosadero (sin ilustr.)
Patas (sin ilustr.)

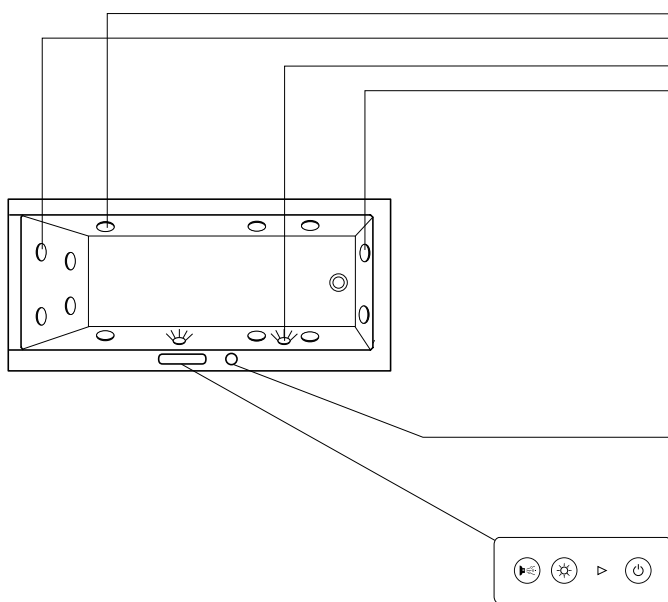
Equipamiento (opcional)*

Vaciador automático con rebosadero y llenado por el rebosadero (sin ilustr.)

Elementos de mando

Pulsador piezo para jets del fondo

Sistema Jet E



Estándar

6 jets laterales planos (Venturi agua/aire)
4 jets planos regulables para masaje dorsal (Venturi agua/aire)
Iluminación blanca LED, 2 focos
2 jets planos regulables para masaje plantar (Venturi agua/aire)
Vaciador automático con rebosadero (sin ilustr.)
Patas (sin ilustr.)

Equipamiento (opcional)*

Vaciador automático con rebosadero y llenado por el rebosadero (sin ilustr.)
Vaciador automático con rebosadero y llenado por el vaciador (sin ilustr.)
Módulo de temperatura (sin ilustr.)
Iluminación multicolor LED que sustituye la iluminación blanca LED, 5 focos (sin ilustr.)
Sistema de desinfección ultravioleta (sin ilustr.)

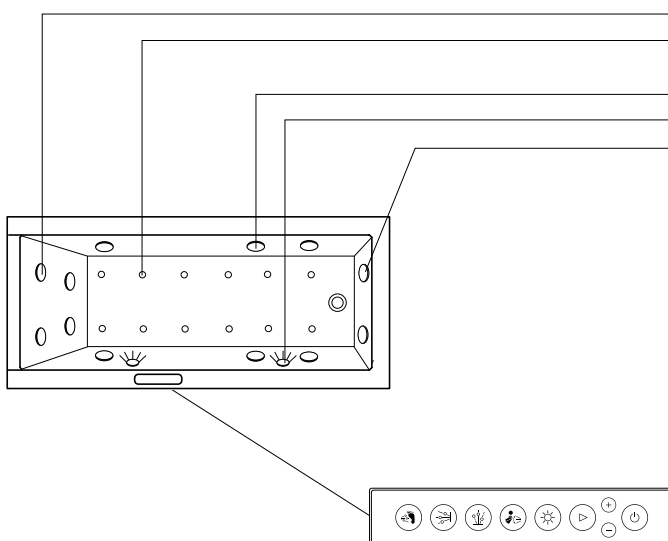
Elementos de mando

Selector
Para dirigir la fuerza de la bomba hacia masaje dorsal o plantar.

Panel de mando con un marco cromado y con símbolos retroiluminados LED.

Después de activar el mando los símbolos empiezan a brillar suavemente. Al pulsar el símbolo, la función deseada se inicia y brilla en azul.

Sistema Combi L



Estándar

4 jets planos con movimiento vertical (agua)
12 jets de aire planos en el fondo de la bañera (mezcla burbujeante de agua/aire, solo agua, solo aire)
6 jets laterales planos (Venturi agua/aire)
Iluminación blanca LED, 2 focos
2 jets planos regulables para masaje plantar (Venturi agua/aire)
Vaciador automático con rebosadero (sin ilustr.)
Patas (sin ilustr.)

Equipamiento (opcional)*

Vaciador automático con rebosadero y llenado por el rebosadero (sin ilustr.)
Vaciador automático con rebosadero y llenado por el vaciador (sin ilustr.)
Iluminación multicolor LED que sustituye la iluminación blanca LED, 5 focos (sin ilustr.)
Sistema de desinfección ultravioleta (sin ilustr.)
Módulo de temperatura (sin ilustr.)

Elementos de mando

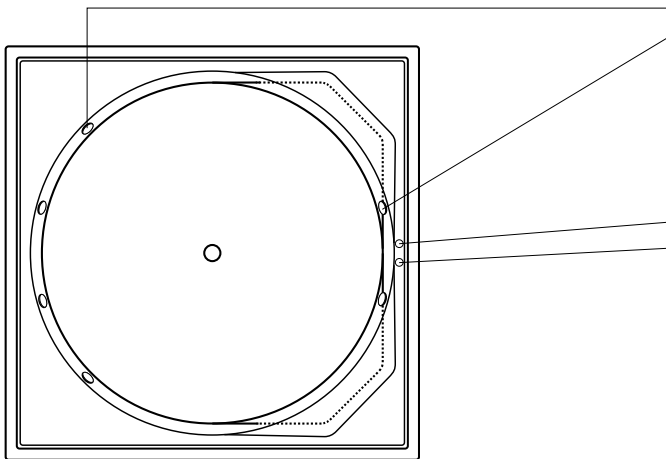
Mando sistema Combi L

Panel de mando con un marco cromado y con símbolos retroiluminados LED. Después de activar el mando los símbolos empiezan a brillar suavemente. Al pulsar el símbolo, la función deseada se inicia y brilla de forma intensa.

* Disponibles para todas las bañeras que llevan listado este artículo en la página de productos.

Información de producto - Sistemas de hidromasaje

Sistema Jet Blue Moon



Estándar

4 jets planos regulables para masaje dorsal (Venturi agua/aire)
2 jets planos regulables para masaje plantar (Venturi agua/aire)

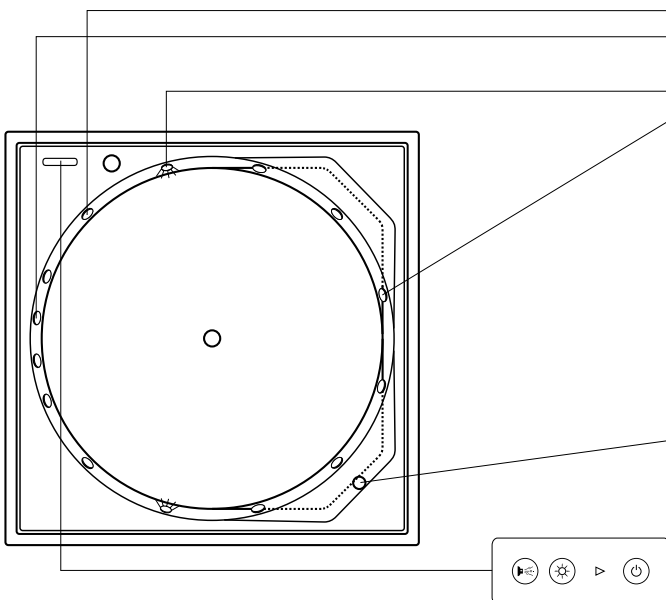
Equipamiento (opcional)

Vaciador automático con rebosadero y llenado por el rebosadero (sin ilustr.)
Vaciador automático con rebosadero y llenado por el vaciador (sin ilustr.)

Elementos de mando

Regulador de aire para masaje plantar o dorsal
Interrupción neumática para masaje plantar o dorsal

Sistema Jet E Blue Moon



Estándar

6 jets laterales planos (Venturi agua/aire)
4 jets rotatorios planos para masaje dorsal (Venturi agua/aire; colocados en diferentes alturas)
Iluminación blanca LED, 2 focos
2 jets planos regulables para masaje plantar (Venturi agua/aire)
Vaciador automático con rebosadero (sin ilustr.)
Patas (sin ilustr.)

Equipamiento (opcional)

Vaciador automático con rebosadero y llenado por el vaciador (sin ilustr.)
Módulo de temperatura (sin ilustr.)
Iluminación multicolor LED que sustituye la iluminación blanca LED, 10 focos (sin ilustr.)
Sistema de desinfección ultravioleta (sin ilustr.)

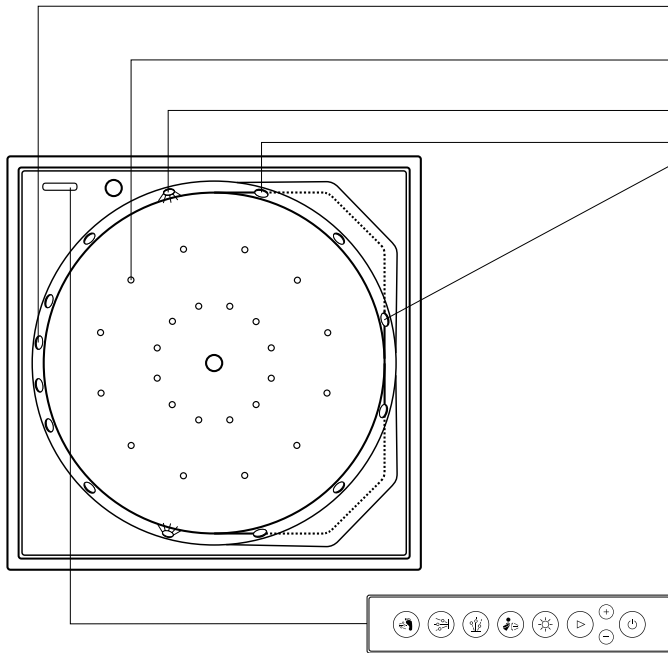
Elementos de mando

Selector
Para dirigir la fuerza de la bomba hacia masaje dorsal o plantar.

Elemento de mando sistema Jet - E con un marco cromado y símbolos retroiluminados LED.
Después de activar el mando los símbolos empiezan a brillar suavemente.
Al pulsar el símbolo, la función deseada se inicia y brilla en azul.

Información de producto - Sistemas de hidromasaje

Sistema Combi L Blue Moon



Estándar

- 4 jets planos con movimiento vertical (agua) (colocados en diferentes alturas)
- 24 jets planos de Durapearl en el fondo, regulables (mezcla burbujeante de agua/aire, solo agua, solo aire)
- Iluminación blanca LED, 2 focos
- 6 jets laterales planos (Venturi agua/aire)
- 2 jets planos regulables para masaje plantar (Venturi agua/aire)
- Vaciador automático con rebosadero (sin ilustr.)
- Patas (sin ilustr.)

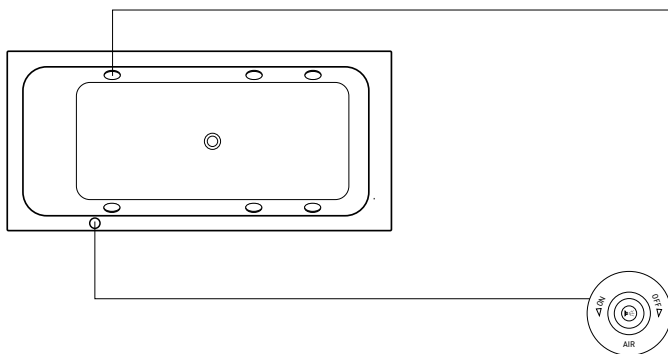
Equipamiento (opcional)

- Vaciador automático con rebosadero y llenado por el vaciador (sin ilustr.)
- Módulo de temperatura (sin ilustr.)
- Iluminación multicolor LED que sustituye la iluminación blanca LED, 10 focos (sin ilustr.)
- Sistema de desinfección ultravioleta (sin ilustr.)

Elementos de mando

- Mando sistema Combi L
- Panel de mando con un marco cromado y con símbolos retroiluminados LED. Después de activar el mando los símbolos empiezan a brillar suavemente. Al pulsar el símbolo, la función deseada se inicia y brilla de forma intensa.

Jet Project D-Code



Estándar

- 6 jets Venturi laterales (aire/agua)
- Vaciador automático con rebosadero (sin ilustr.)
- Patas (sin ilustr.)

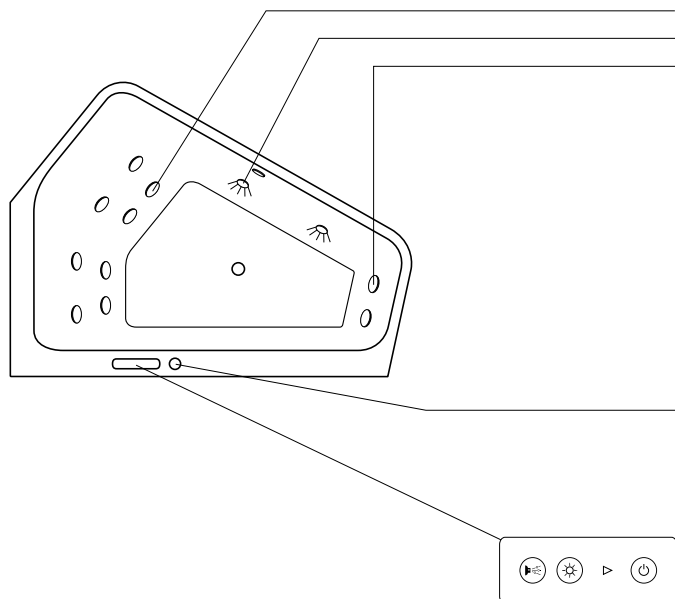
Elementos de mando

- Unidad de mando para jets laterales con regulador de aire

Información de producto - Sistemas de hidromasaje

Sistema Jet E Paiova / Paiova 5

(con excepción de la bañera de una plaza 1700 x 1000 mm, véase la disposición de jets en la página 488)



Estándar

8 jets planos regulables para masaje dorsal (Venturi agua/aire)
Iluminación blanca LED, 2 focos
2 jets planos regulables para masaje plantar (Venturi agua/aire)
Vaciador automático con rebosadero (sin ilustr.)
Patas (sin ilustr.)

Equipamiento (opcional)*

Vaciador automático con rebosadero y llenado por el rebosadero (sin ilustr.)
Vaciador automático con rebosadero y llenado por el vaciador (sin ilustr.)
Módulo de temperatura (sin ilustr.)
Iluminación multicolor LED que sustituye la iluminación blanca LED, 5 focos (sin ilustr.)
Sistema de desinfección ultravioleta (sin ilustr.)

Elementos de mando**

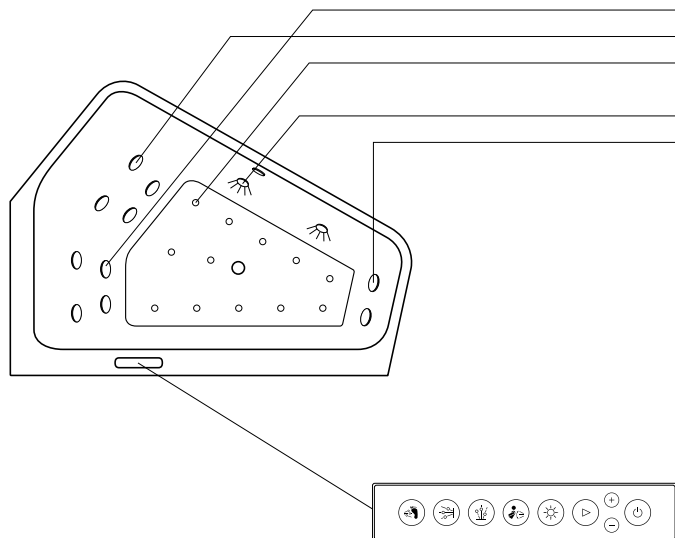
Selector
Para dirigir la fuerza de la bomba hacia masaje dorsal.

Panel de mando con un marco cromado y con símbolos retroiluminados LED.

Después de activar el mando los símbolos empiezan a brillar suavemente. Al pulsar el símbolo, la función deseada se inicia y brilla en azul.

Sistema Combi L Paiova / Paiova 5

(con excepción de la bañera de una plaza 1700 x 1000 mm, véase la disposición de jets en la página 488)



Estándar

4 jets planos con movimiento vertical (agua)
4 jets planos regulables para masaje dorsal (Venturi agua/aire)
12 jets planos de Durapearl en el fondo, regulables (mezcla burbujeante de agua/aire, solo agua, solo aire)
Iluminación blanca LED, 2 focos
2 jets planos regulables para masaje plantar (Venturi agua/aire)
Vaciador automático con rebosadero (sin ilustr.)
Patas (sin ilustr.)

Equipamiento (opcional)*

Vaciador automático con rebosadero y llenado por el rebosadero (sin ilustr.)
Vaciador automático con rebosadero y llenado por el vaciador (sin ilustr.)
Iluminación multicolor LED que sustituye la iluminación blanca LED, 5 focos (sin ilustr.)
Sistema de desinfección ultravioleta (sin ilustr.)
Módulo de temperatura (sin ilustr.)

Elementos de mando**

Mando sistema Combi L
Panel de mando con un marco cromado y con símbolos retroiluminados LED. Después de activar el mando los símbolos empiezan a brillar suavemente. Al pulsar el símbolo, la función deseada se inicia y brilla de forma intensa.

* Disponibles para todas las bañeras que llevan listado este artículo en la página de productos / ** La posición de los elementos de mando de las bañeras Paiova difiere de la representación, véanse las siguientes páginas 495

Información de producto - Sistemas de hidromasaje

Equipamiento de los sistemas de hidromasaje

Todos los sistemas de hidromasaje de Duravit disponen de serie del siguiente equipamiento estándar: vaciado del sistema de tuberías y bombas de agua, bastidor, vaciador automático con rebosadero, cromado, protección contra funcionamiento en vacío.



Boquillas situadas en el fondo de la bañera (aire)

De los 12 boquillas de aire planas (24 en Blue Moon) situadas en el fondo de la bañera salen burbujas de aire caliente que envuelven todo el cuerpo.



Jet/orificio taladrado al fondo de la bañera (aire)

Aire precalentado que sale de 12 jets/orificios taladrados del fondo de la bañera y envuelve todo el cuerpo con burbujas.



Jets Venturi laterales (aire y agua)

Jet Project: los 6 jets (mezcla de aire y agua) situados en la pared lateral proporcionan un agradable masaje. La intensidad del chorro de masaje se controla mediante la adición de aire.



Jets Venturi laterales (aire y agua)

Los 6 jets planos (mezcla de aire y agua) situadas en la pared lateral proporcionan un agradable masaje. La intensidad del chorro de masaje se controla mediante la adición de aire.



Jets dorsales (agua y aire)

4 u 8 jets (dependiendo del modelo) planos y dirigibles efectúan un masaje agradable sobre la zona dorsal.



Jets plantares (agua y aire)

2 jets planos y dirigibles efectúan un masaje estimulante sobre los puntos reflejos de la zona plantar.



Jets giratorios

4 jets planos masajean con un chorro de agua toda la zona dorsal con un movimiento vertical arriba y abajo.



Módulo de temperatura

Evita la pérdida de temperatura del agua durante el hidromasaje mediante un sistema de temperatura controlada electrónicamente.



Iluminación blanca LED

2 focos LED (iluminación blanca) crean un ambiente agradable en el cuarto de baño.



Sistema de desinfección UV

Una higiene sin problemas y ecológica mediante el sistema automático de desinfección ultravioleta. El sistema integra un control permanente del funcionamiento.

Alimentación eléctrica

220 – 240 V 50 Hz

En el modelo de 60 Hz: Por favor, en los puntos 14. y 15. sustituir el n.º de art. "00" por "06".

Información de producto - Sistemas de hidromasaje

Revisión

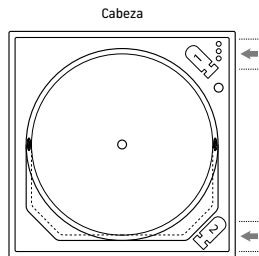
Instalar la bañera de hidromasaje de tal forma que todos sus componentes más importantes (bomba, bomba de aire y mandos) estén accesibles. Para facilitar las revisiones recomendamos los faldones desmontables.

La posición de los componentes del sistema de hidromasaje

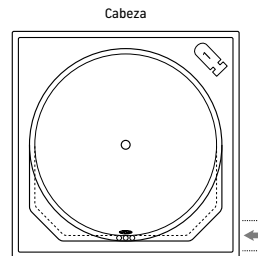
Las ilustraciones muestran la configuración estándar de los componentes del sistema de hidromasaje* con la posición de los mandos. En el lado del cabezal está colocado el masaje dorsal (la configuración depende del sistema de hidromasaje).

Bajo pedido puede modificarse el posicionamiento estándar. Para esto es necesario un plano con la posición deseada. Duravit comprobará y confirmará la disposición solicitada.

Blue Moon

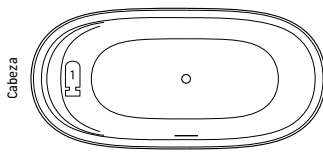


760143

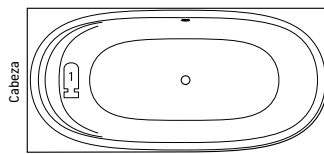


760402

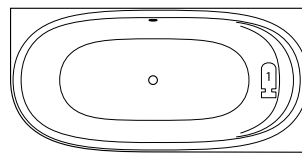
Cape Cod



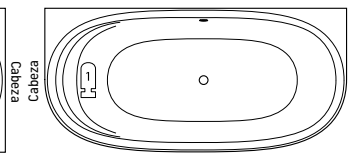
760330



760362

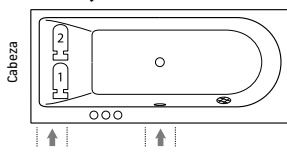


760363

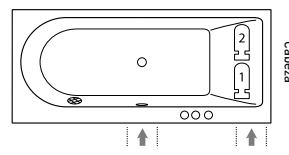


760364

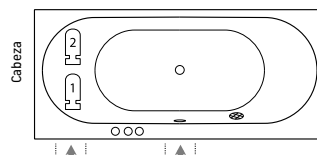
Darling New



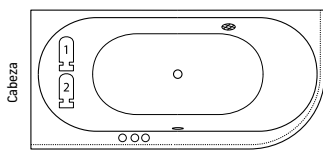
760242



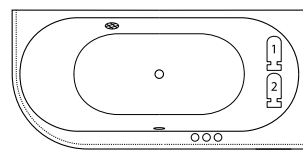
760243



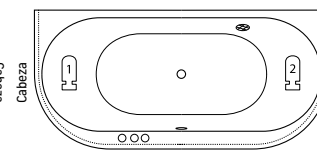
760244, # 760245



760246

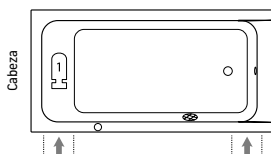


760247

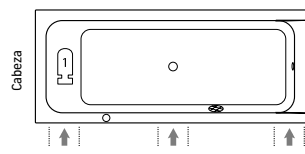


760248

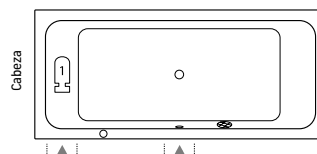
D-Code



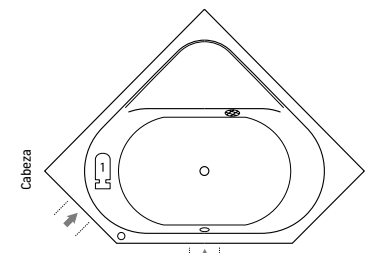
760095, # 760096,
760098, # 760100



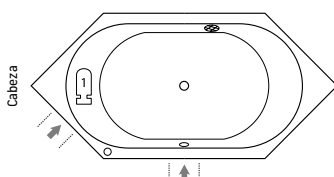
760097, # 760099



760101



760137

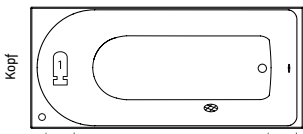


760138

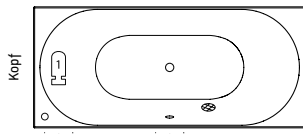
* Por favor tengan en cuenta que dependiendo de la combinación de la bañera y el sistema de hidromasaje, los componentes del sistema pueden sobresalir del borde de la bañera. Recomendamos por esta razón empotrarla en una caja de obra.

Información de producto - Sistemas de hidromasaje

D-Neo

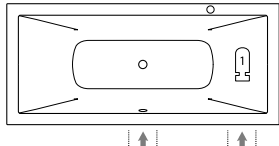


760471, # 760472, # 760475
760478, # 760479

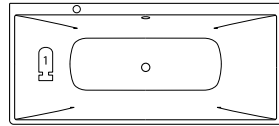


760476

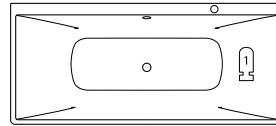
DuraSquare



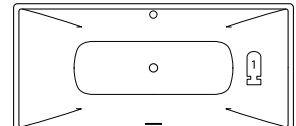
760426



760427

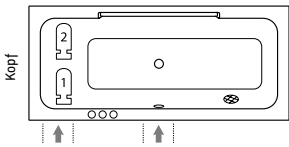


760428, # 760429

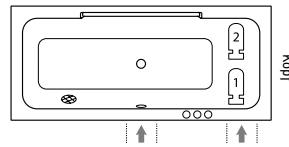


760430

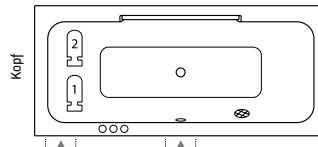
DuraStyle



760292, # 760294, # 760296

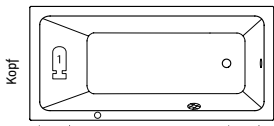


760293, # 760295, # 760297

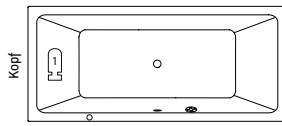


760298

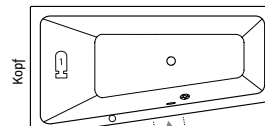
Duravit No. 1



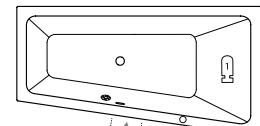
760487, # 760488, # 760489,
760490, # 760491



760492

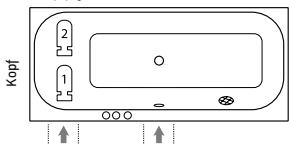


760504, # 760506, # 760508

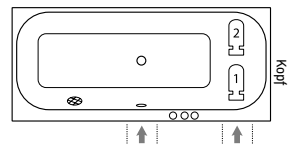


760505, # 760507, # 760509

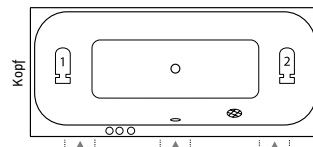
Happy D.2



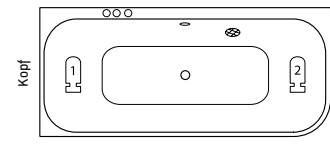
760308, # 760310, # 760312



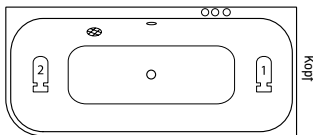
760309, # 760311, # 760313



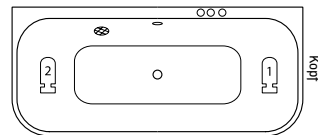
760314, # 760315



760316



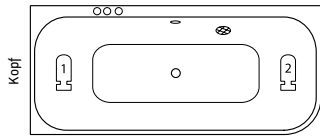
760317



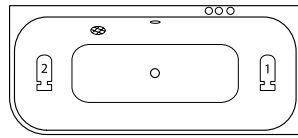
760318

Información de producto - Sistemas de hidromasaje

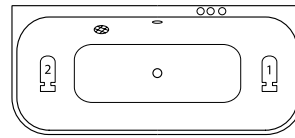
Happy D.2 Plus



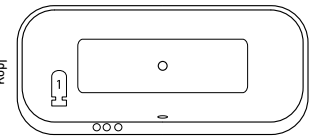
760449



760450

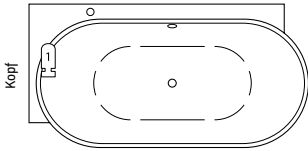


760451

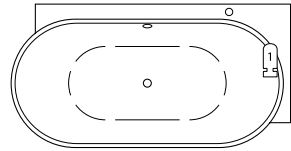


760453

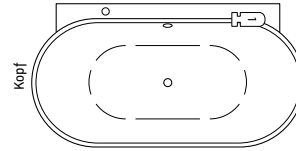
Luv



760431

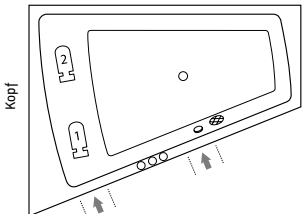


760432

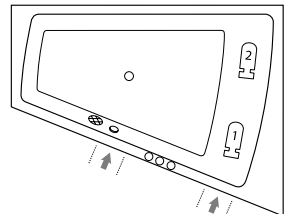


760433

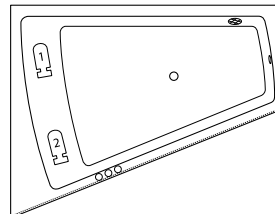
Paiova



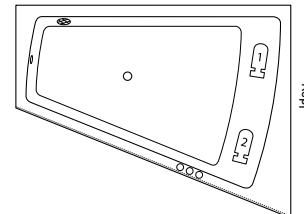
760212, # 760214, # 760216



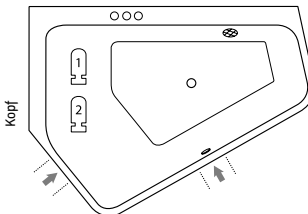
760213, # 760215, # 760217



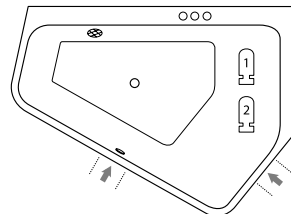
760264, # 760266, # 760268



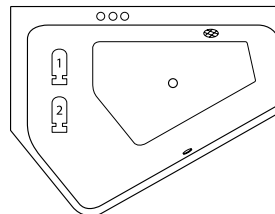
760265, # 760267, # 760269



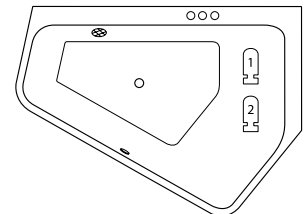
760390, # 760392



760391, # 760393

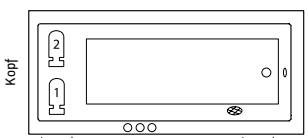


760394, # 760396

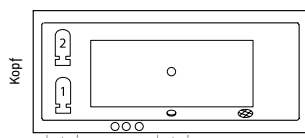


760395, # 760397

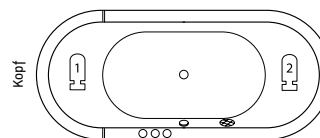
Starck



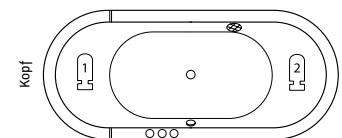
760050, # 760333, # 760334,
760335, # 760336, # 760337



760052, # 760338, # 760339,
760340, # 760341

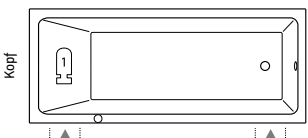


760009

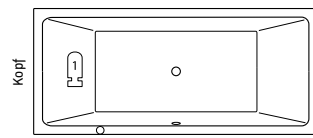


760010

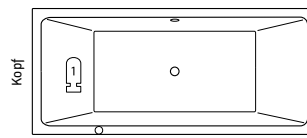
Vero Air



760411, # 760412



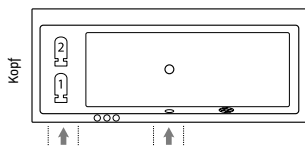
760413, # 760414



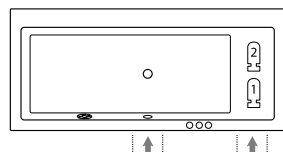
760418

Información de producto - Sistemas de hidromasaje

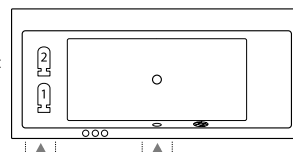
Vero



760133



760134



760135, # 760136

Leyenda



Bomba 1



Bomba 2*



Unidad de control **



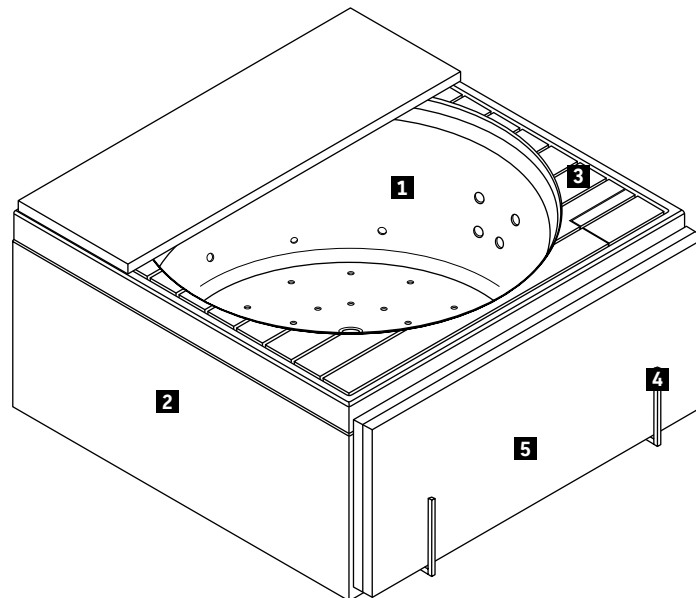
Aspiración agua



Registro recomendado

* Solo sistemas Combi / ** El número de elementos de mando está determinado por el sistema de hidromasaje

Blue Moon Design by Jochen Schmiedem

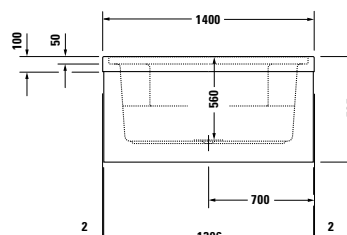
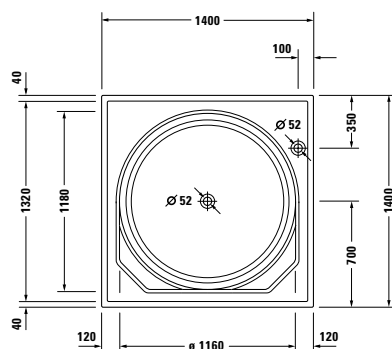
Ejemplo de pedido


Descripción	Comentarios	Cantidad	N.º de art.
1 Bañera de hidromasaje	1400 x 1400 mm	1	# 760143 00 0 CL 1000
2 Faldón acrílico	1392 x 1392 mm	1	# 703043 00 0 00 0000
3 Cubierta de madera, Teca (madera auténtica), con tapa de control	1310 x 1310 mm	1	# 790851 00 0 02 0000
4 Soporte para tumbona, derecha (para esquina izquierda)	para bañeras de hidromasaje	1	# 791806 00 0 00 6600
5 Tumbona, 3 piezas	1400 x 1400 mm	1	# 790883 00 0 00 0000

Blue Moon Design by Jochen Schmiedem

Bañera de hidromasaje cuadrado, versión empotrada o para faldón, bastidor incl., con rebosadero

acrílico sanitario



Bañera de hidromasaje (USD)

Medida mm	Capacidad l	Nº de artículo	Combi E (XX X = CE 1)	Combi L (XX X = CL 1)
1400 x 1400	520	760143 00 0 XX X000	16.067	18.404

Accesorios obligatorios para Bañera de hidromasaje

	Nº de artículo	USD
Cubierta de madera, Teca (madera auténtica), con tapa de control	790851 00 0 02 0000	4.024
Cubierta acrílica, con tapa de control	790852 00 0 02 0000	1.548

Equipamiento opcional para Bañera de hidromasaje

Incremento, por vaciador automático con rebosadero Quadroval, con llenado por desagüe, cromado**	791234 00 0 00 1000	1.499
Soporte para tumbona, para bañeras de hidromasaje Blue Moon, izq. (para rinconera dcha.)****	791805 00 0 00 6600	1.040
Soporte para tumbona, para bañeras de hidromasaje Blue Moon, dcha. (para rinconera izq.)****	791806 00 0 00 6600	1.040

Equipamiento opcional para Combi E

Calefacción, para bañeras de hidromasaje con sistema Combi - E	791882 00 0 00 0000	1.171
Sistema de desinfección UV, para bañeras de hidromasaje con sistema Combi - E	791884 00 0 00 0000	1.595

Equipamiento opcional para Combi L

Calefacción, para bañeras de hidromasaje con sistema Combi - L	791883 00 0 00 0000	1.171
Sistema de desinfección UV, para bañeras de hidromasaje con sistema Combi - L	791887 00 0 00 0000	1.595

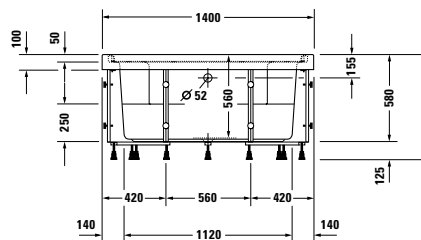
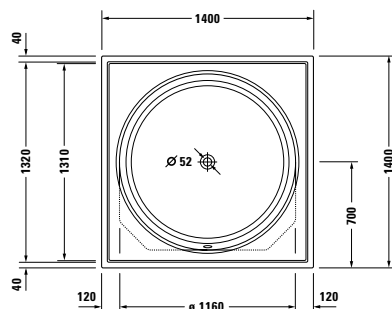
Accesorios opcionales para Bañera de hidromasaje

Reposacabezas, blanco	790003 00 0 00 0000	69
Junta de insonorización	790126 00 0 00 0000	33
Anclaje de bañera/plato de ducha***	790123 00 0 00 0000	63
Tumbona para bañera	790883 00 0 00 0000	4.379
Faldones acrílicos para esta serie: mire pág. 601		

Infobox: ** es obligatorio montar un interruptor de tubo y se necesita una cubierta con tapa de control; recomendado el tubo de conexión # 790166 /
*** Recomendamos utilizar para el montaje 4 anclajes para bañera / **** Soporte para tumbonas # 791805, 791806 no se puede montar en versiones empotradas

Blue Moon Design by Jochen Schmiedem

Bañera de hidromasaje cuadrado, con bastidor y vaciador automático con rebosadero
acrilo sanitario



Bañera de hidromasaje (USD)

Medida mm	Capacidad l	Nº de artículo	Sistema - Jet (XX X = JS 1)				
1400 x 1400	460	760402 00 0 XX X000	6.262				

Equipamiento obligatorio para Bañera de hidromasaje

	Nº de artículo	USD
Cubierta de madera, Teca (madera auténtica)	791878 00 0 00 0000	4.024
Cubierta acrílica	791879 00 0 00 0000	1.181

Equipamiento opcional para Bañera de hidromasaje

Incremento, por vaciador automático con rebosadero Quadroval, con llenado por rebosadero, cromado*	791257 00 0 00 1000	393
Incremento, por vaciador automático con rebosadero Quadroval, con llenado por desagüe, cromado**	791242 00 0 00 1000	925

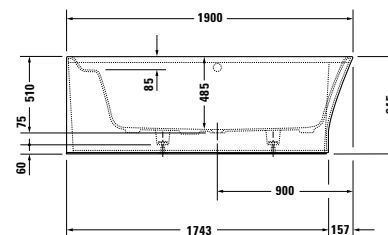
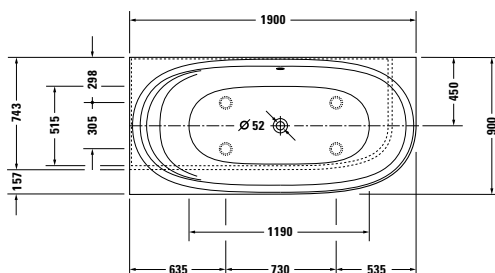
Accesorios opcionales para Bañera de hidromasaje

Reposacabezas, blanco	790003 00 0 00 0000	69
Junta de insonorización	790126 00 0 00 0000	33
Anclaje de bañera/plato de ducha***	790123 00 0 00 0000	63
Tumbona para bañera	790883 00 0 00 0000	4.379
Faldones acrílicos para esta serie: mire pág. 601		

Infobox: * se recomienda montar el tubo de conexión # 790159 / ** se recomienda montar el tubo de conexión # 790166 / *** Recomendamos utilizar para el montaje 4 anclajes para bañera

Cape Cod Design by Philippe Starck

Bañera de hidromasaje rinconera izq., con faldón integrado y bastidor, con una inclinación dorsal, vaciador automático con rebosadero
DuraSolid® A



Bañera de hidromasaje (USD)

Medida mm	Capacidad l	Nº de artículo	Sistema aire (XX X = AS 0)				
1900 x 900	205	760362 00 0 XX X000	8.533				

Equipamiento opcional para Bañera de hidromasaje

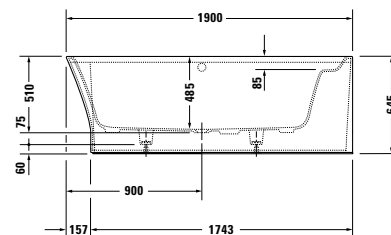
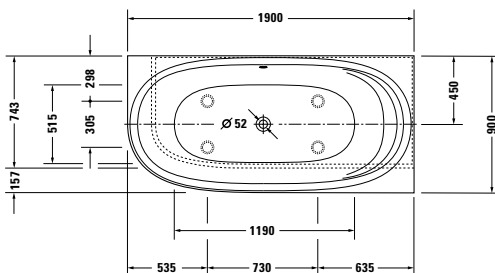
	Nº de artículo	USD
Incremento, por vaciador automático con rebosadero Quadroval, con llenado por rebosadero, cromado*	791252 00 0 00 1000	441
Incremento, por vaciador automático con rebosadero Quadroval, con llenado por desagüe, cromado**	791275 00 0 00 1000	690
Asidero de bañera, cromado	792804 00 0 00 1000	449

Accesorios opcionales para Bañera de hidromasaje

Junta de insonorización	790126 00 0 00 0000	33
-------------------------	---------------------	----

Infobox: El asidero solo puede montarse en fábrica y debe indicarse en el pedido. El precio incluye asidero y montaje. / * se necesita un interruptor de tubo o grifería con seguridad integrada según DIN EN 1717, tubo de conexión # 790188 / * se recomienda un tubo de conexión # 790188 / ** se recomienda montar el tubo de conexión # 790166

Cape Cod Design by Philippe Starck

Bañera de hidromasaje rinconera dcha., con faldón integrado y bastidor, con una inclinación dorsal, vaciador automático con rebosadero
 DuraSolid® A

Bañera de hidromasaje (USD)

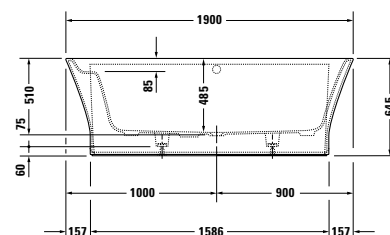
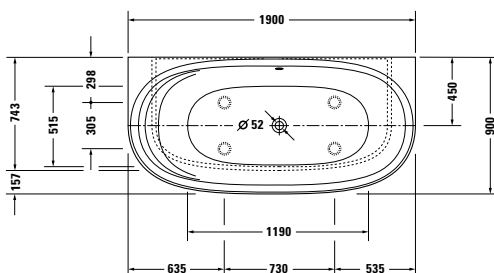
Medida mm	Capacidad l	Nº de artículo	Sistema aire (XX X = AS 0)				
1900 x 900	205	760363 00 0 XX X000	8.533				

Equipamiento opcional para Bañera de hidromasaje	Nº de artículo	USD
Incremento, por vaciador automático con rebosadero Quadroval, con llenado por rebosadero, cromado*	791252 00 0 00 1000	441
Incremento, por vaciador automático con rebosadero Quadroval, con llenado por desagüe, cromado**	791275 00 0 00 1000	690
Asidero de bañera, cromado	792804 00 0 00 1000	449

Accesorios opcionales para Bañera de hidromasaje	Nº de artículo	USD
Junta de insonorización	790126 00 0 00 0000	33

Infobox: El asidero solo puede montarse en fábrica y debe indicarse en el pedido. El precio incluye asidero y montaje. / * se necesita un interruptor de tubo o grifería con seguridad integrada según DIN EN 1717, tubo de conexión # 790188 / * se recomienda un tubo de conexión # 790188 / ** se recomienda montar el tubo de conexión # 790166

Cape Cod Design by Philippe Starck

Bañera de hidromasaje versión delante de pared, con faldón integrado y bastidor, con una inclinación dorsal, vaciador automático con rebosadero DuraSolid® A

Bañera de hidromasaje (USD)

Medida mm	Capacidad l	Nº de artículo	Sistema aire (XX X = AS 0)				
1900 x 900	205	760364 00 0 XX X000	8.533				

Equipamiento opcional para Bañera de hidromasaje

	Nº de artículo	USD
Incremento, por vaciador automático con rebosadero Quadroval, con llenado por rebosadero, cromado*	791252 00 0 00 1000	441
Incremento, por vaciador automático con rebosadero Quadroval, con llenado por desagüe, cromado**	791275 00 0 00 1000	690
Asidero de bañera, cromado	792804 00 0 00 1000	449

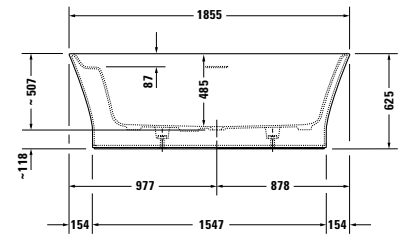
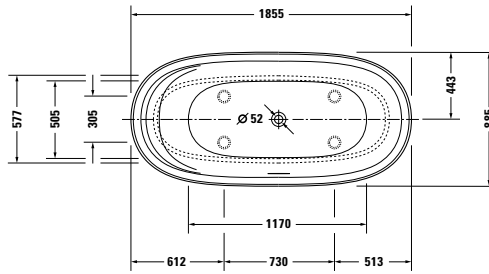
Accesorios opcionales para Bañera de hidromasaje

Junta de insonorización	790126 00 0 00 0000	33
-------------------------	----------------------------	----

Infobox: El asidero solo puede montarse en fábrica y debe indicarse en el pedido. El precio incluye asidero y montaje. / * se necesita un interruptor de tubo o grifería con seguridad integrada según DIN EN 1717, tubo de conexión # 790188 / * se recomienda un tubo de conexión # 790188 / ** se recomienda montar el tubo de conexión # 790166

Cape Cod Design by Philippe Starck

Bañera de hidromasaje exenta, con faldón integrado y bastidor, con una inclinación dorsal, con vaciador automático con rebosadero especial
DuraSolid® A



Bañera de hidromasaje (USD)

Medida mm	Capacidad l	Nº de artículo	Sistema aire (XX X = AS 0)				
1855 x 885	205	760330 00 0 XX X000	10.023				

Equipamiento opcional para Bañera de hidromasaje

	Nº de artículo	USD
Asidero de bañera, cromado	792804 00 0 00 1000	449

Infobox: El asidero solo puede montarse en fábrica y debe indicarse en el pedido. El precio incluye asidero y montaje.

Darling New Design by sieger design

Información de producto

Iluminación blanca LED situada bajo el borde de la bañera (opcional)


Bajo el amplio borde de la bañera puede colocarse una cinta luminosa LED que ilumina indirectamente el faldón de la bañera. Se enciende y se apaga mediante un toque en el logo de Duravit, situado en el borde de la bañera. Esta iluminación LED puede combinarse con todas las bañeras y bañeras de hidromasaje con faldón acrílico o mueble (excepto las versiones empotradas).

Alimentación eléctrica

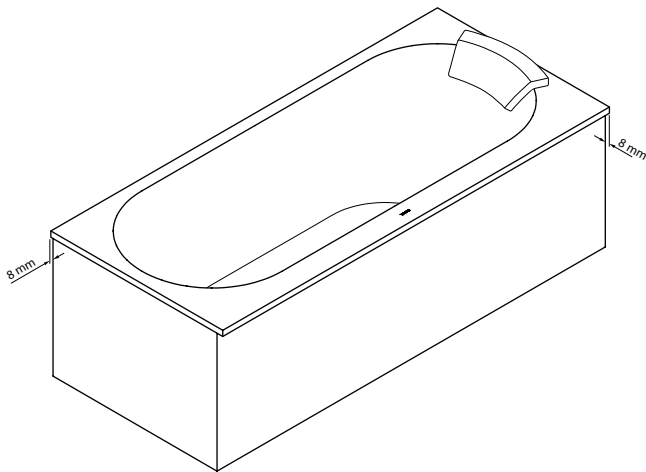
220 - 240 V 50/60 Hz



Darling New bañera y bañera de hidromasaje con faldón # 7X0242 - 7X0245: la iluminación blanca LED está colocada en la zona delantera.



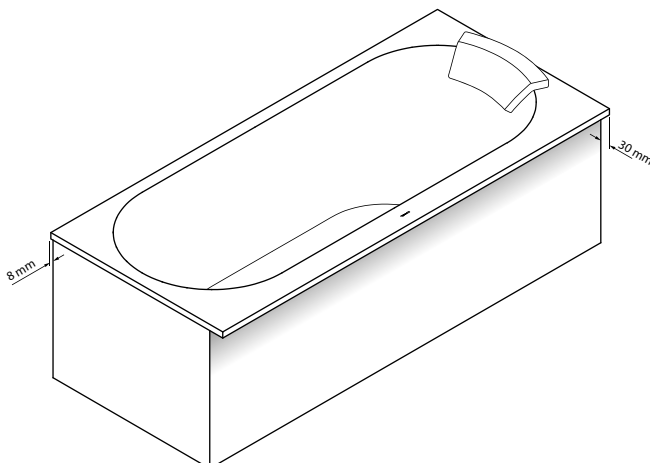
Darling New bañera y bañera de hidromasaje con faldón acrílico # 7X0246 - 7X0248: la iluminación blanca LED rodea toda la bañera.



Faldón

En pedidos sin iluminación blanca LED

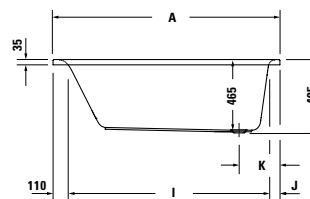
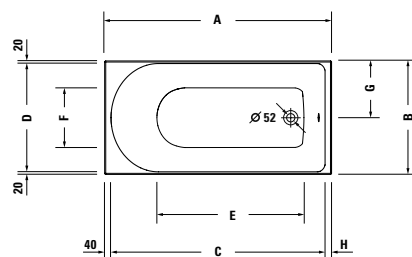
En combinaciones con bañeras rectangulares Darling New # 7X0242 - 7X0245 sin iluminación blanca LED bajo el borde de la bañera es necesario pedir por omisión el faldón con un retroceso de ~ 8 mm.



En pedidos con iluminación blanca LED

En combinación con bañeras rectangulares Darling New # 7X0242 - 7X0245 con iluminación blanca LED bajo el borde de la bañera es necesario pedir el faldón con un retroceso más grande (~ 30 mm) en la parte frontal.

D-Neo Design by Bertrand Lejoly

Bañera de hidromasaje rectangular, versión empotrada, con una inclinación dorsal, con bastidor y vaciador automático con rebosadero acrílico sanitario


	A	B	C	D	E	F	G	H	I	J	K
7X0471	1500	750	1420	710	975	390	375	40	1320	70	270
7X0472	1600	700	1520	660	1040	370	350	40	1420	70	270
7X0478	1700	700	1600	660	1090	370	350	60	1500	90	290
7X0479	1700	750	1600	710	1090	390	375	60	1500	90	290
7X0475	1800	800	1720	760	1175	420	400	40	1620	70	270

Bañera de hidromasaje (USD)

Medida mm	Capacidad l	Nº de artículo	Jet Project (XX X = JP 1)				
1500 x 750	125	760471 00 0 XX X000	3.245				
1600 x 700	130	760472 00 0 XX X000	3.259				
1700 x 700	140	760478 00 0 XX X000	3.275				
1700 x 750	160	760479 00 0 XX X000	3.286				
1800 x 800	190	760475 00 0 XX X000	3.348				

Equipamiento opcional para Bañera de hidromasaje

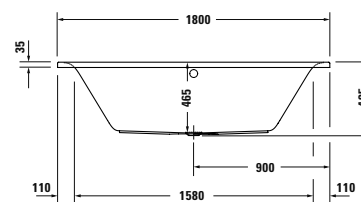
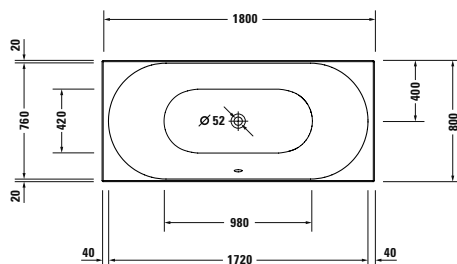
	Nº de artículo	USD
Incremento, por vaciador automático con rebosadero Quadroval, con llenado por rebosadero, cromado*	791205 00 0 00 1000	375
Asidero de bañera, cromado	792804 00 0 00 1000	449

Accesorios opcionales para Bañera de hidromasaje

Anclaje de bañera/plato de ducha	790125 00 0 00 0000	33
Junta de insonorización	790126 00 0 00 0000	33

Infobox: El asidero solo puede montarse en fábrica y debe indicarse en el pedido. El precio incluye asidero y montaje. / * se recomienda montar el tubo de conexión # 790159

D-Neo Design by Bertrand Lejoly

Bañera de hidromasaje rectangular, versión empotrada, con dos inclinaciones dorsales, con bastidor y vaciador automático con rebosadero acrílico sanitario

Bañera de hidromasaje (USD)

Medida mm	Capacidad l	Nº de artículo	Jet Project (XX X = JP 1)				
1800 x 800	160	760476 00 0 XX X000	3.412				

Equipamiento opcional para Bañera de hidromasaje

	Nº de artículo	USD
Incremento, por vaciador automático con rebosadero Quadroval, con llenado por rebosadero, cromado*	791206 00 0 00 1000	375
Asidero de bañera, cromado	792804 00 0 00 1000	449

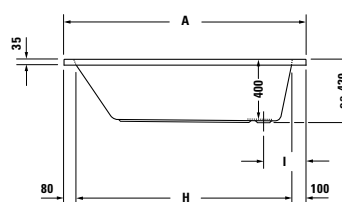
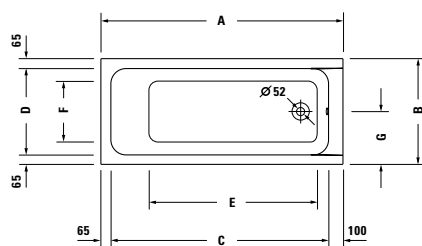
Accesorios opcionales para Bañera de hidromasaje

	Nº de artículo	USD
Anclaje de bañera/plato de ducha	790125 00 0 00 0000	33
Junta de insonorización	790126 00 0 00 0000	33

Infobox: El asidero solo puede montarse en fábrica y debe indicarse en el pedido. El precio incluye asidero y montaje. / * se recomienda montar el tubo de conexión # 790159

D-Code Design by sieger design

Bañera de hidromasaje rectangular, versión empotrada, con una inclinación dorsal, vaciador en la zona plantar, con bastidor y vaciador automático con rebosadero
 acrílico sanitario



	A	B	C	D	E	F	G	H	I
7X0095	1500	750	1335	620	1015	460	375	1320	290
7X0096	1600	700	1435	570	1115	400	350	1420	280
7X0098	1700	700	1535	570	1210	400	350	1520	275
7X0100	1700	750	1535	620	1200	430	375	1520	280

Bañera de hidromasaje (USD)

Medida mm	Capacidad l	Nº de artículo	Jet Project (XX X = JP 1)				
1500 x 750	95	760095 00 0 XX X000	3.275				
1600 x 700	100	760096 00 0 XX X000	3.292				
1700 x 700	110	760098 00 0 XX X000	3.297				
1700 x 750	120	760100 00 0 XX X000	3.368				

Equipamiento opcional para Bañera de hidromasaje

	Nº de artículo	USD
Asidero de bañera, cromado	792804 00 0 00 1000	449

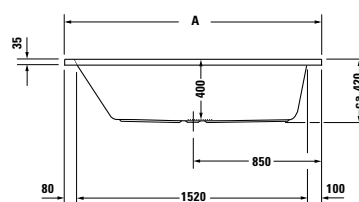
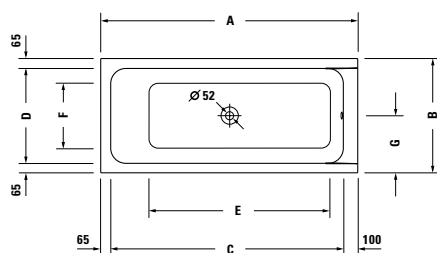
Accesorios opcionales para Bañera de hidromasaje

Anclaje de bañera/plato de ducha	790125 00 0 00 0000	33
Junta de insonorización	790126 00 0 00 0000	33
Faldones acrílicos para esta serie: mire pág. 601		

Infobox: El asidero solo puede montarse en fábrica y debe indicarse en el pedido. El precio incluye asidero y montaje.

D-Code Design by sieger design

Bañera de hidromasaje rectangular, versión empotrada, con una inclinación dorsal, vaciador central, con bastidor y vaciador automático con rebosadero
 acrílico sanitario



	A	B	C	D	E	F	G
7X0097	1700	700	1535	570	1210	400	350
7X0099	1700	750	1535	620	1200	430	375

Bañera de hidromasaje (USD)

Medida mm	Capacidad l	Nº de artículo	Jet Project (XX X = JP 1)				
1700 x 700	110	760097 00 0 XX X000	3.297				
1700 x 750	120	760099 00 0 XX X000	3.368				

Equipamiento opcional para Bañera de hidromasaje

	Nº de artículo	USD
Asidero de bañera, cromado	792804 00 0 00 1000	449

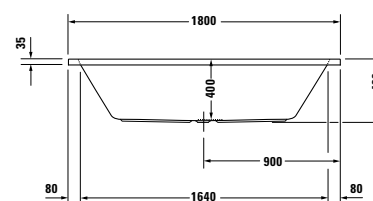
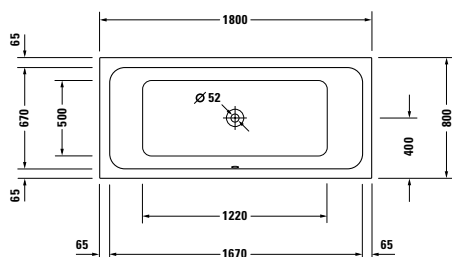
Accesorios opcionales para Bañera de hidromasaje

Anclaje de bañera/plato de ducha	790125 00 0 00 0000	33
Junta de insonorización	790126 00 0 00 0000	33
Faldones acrílicos para esta serie: mire pág. 601		

Infobox: El asidero solo puede montarse en fábrica y debe indicarse en el pedido. El precio incluye asidero y montaje.

D-Code Design by sieger design

Bañera de hidromasaje rectangular, versión empotrada, con dos inclinaciones dorsales, vaciador central, con bastidor y vaciador automático con rebosadero
acrilo sanitario


Bañera de hidromasaje (USD)

Medida mm	Capacidad l	Nº de artículo	Jet Project (XX X = JP 1)				
1800 x 800	150	760101 00 0 XX X000	3.414				

Equipamiento opcional para Bañera de hidromasaje

	Nº de artículo	USD
Asidero de bañera, cromado	792804 00 0 00 1000	449

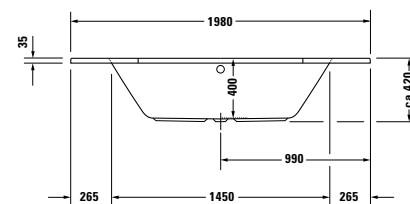
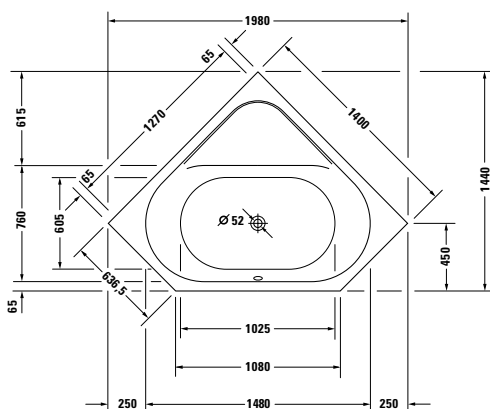
Accesorios opcionales para Bañera de hidromasaje

Anclaje de bañera/plato de ducha	790125 00 0 00 0000	33
Junta de insonorización	790126 00 0 00 0000	33
Faldones acrílicos para esta serie: mire pág. 601		

Infobox: El asidero solo puede montarse en fábrica y debe indicarse en el pedido. El precio incluye asidero y montaje.

D-Code Design by sieger design

Bañera de hidromasaje versión rinconera, versión empotrada, con dos inclinaciones dorsales, con bastidor y vaciador automático con rebosadero acrílico sanitario



Bañera de hidromasaje (USD)

Medida mm	Capacidad l	Nº de artículo	Jet Project (XX X = JP 1)				
1400 x 1400	140	760137 00 0 XX X000	3.732				

Equipamiento opcional para Bañera de hidromasaje

	Nº de artículo	USD
Asidero de bañera, cromado	792804 00 0 00 1000	449

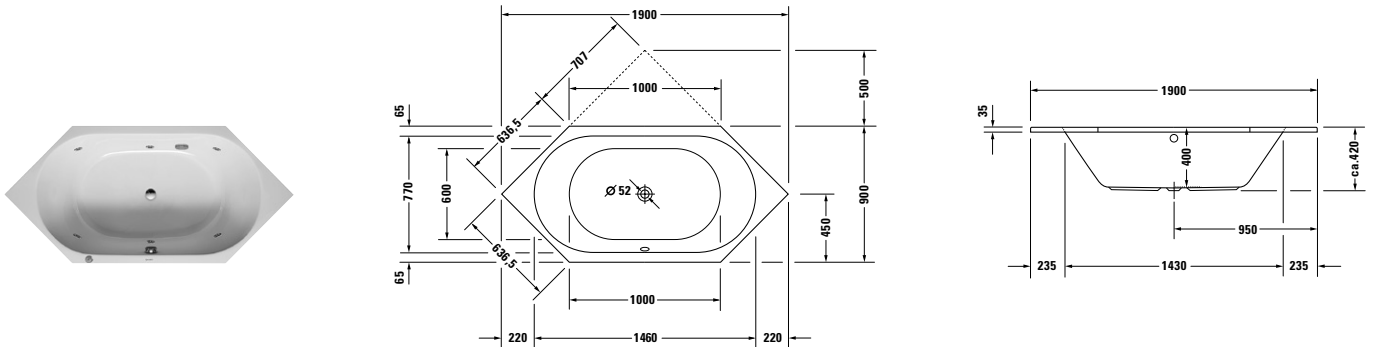
Accesorios opcionales para Bañera de hidromasaje

Anclaje de bañera/plato de ducha	790125 00 0 00 0000	33
Junta de insonorización	790126 00 0 00 0000	33

Infobox: El asidero solo puede montarse en fábrica y debe indicarse en el pedido. El precio incluye asidero y montaje.

D-Code Design by sieger design

Bañera de hidromasaje hexagonal, versión empotrada, con dos inclinaciones dorsales, con bastidor y vaciador automático con rebosadero acrílico sanitario



Bañera de hidromasaje (USD)

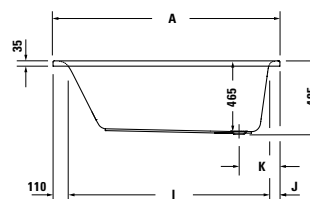
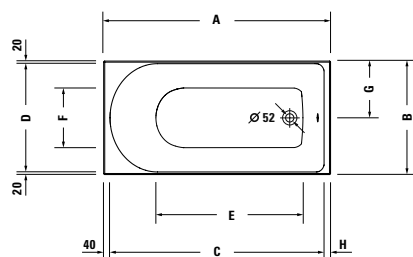
Medida mm	Capacidad l	Nº de artículo	Jet Project (XX X = JP 1)				
1900 x 900	140	760138 00 0 XX X000	3.581				

Equipamiento opcional para Bañera de hidromasaje		Nº de artículo	USD
Asidero de bañera, cromado		792804 00 0 00 1000	449
Accesorios opcionales para Bañera de hidromasaje			
Anclaje de bañera/plato de ducha		790125 00 0 00 0000	33
Junta de insonorización		790126 00 0 00 0000	33

Infobox: El asidero solo puede montarse en fábrica y debe indicarse en el pedido. El precio incluye asidero y montaje.

D-Neo Design by Bertrand Lejoly

Bañera de hidromasaje rectangular, versión empotrada, con una inclinación dorsal, con bastidor y vaciador automático con rebosadero acrílico sanitario



	A	B	C	D	E	F	G	H	I	J	K
7X0471	1500	750	1420	710	975	390	375	40	1320	70	270
7X0472	1600	700	1520	660	1040	370	350	40	1420	70	270
7X0478	1700	700	1600	660	1090	370	350	60	1500	90	290
7X0479	1700	750	1600	710	1090	390	375	60	1500	90	290
7X0475	1800	800	1720	760	1175	420	400	40	1620	70	270

Bañera de hidromasaje (USD)

Medida mm	Capacidad l	Nº de artículo	Jet Project (XX X = JP 1)				
1500 x 750	125	760471 00 0 XX X000	3.245				
1600 x 700	130	760472 00 0 XX X000	3.259				
1700 x 700	140	760478 00 0 XX X000	3.275				
1700 x 750	160	760479 00 0 XX X000	3.286				
1800 x 800	190	760475 00 0 XX X000	3.348				

Equipamiento opcional para Bañera de hidromasaje

	Nº de artículo	USD
Incremento, por vaciador automático con rebosadero Quadroval, con llenado por rebosadero, cromado*	791205 00 0 00 1000	375
Asidero de bañera, cromado	792804 00 0 00 1000	449

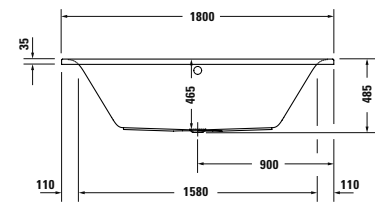
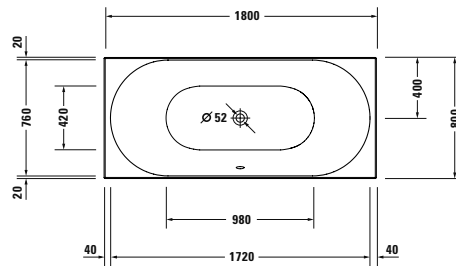
Accesorios opcionales para Bañera de hidromasaje

Anclaje de bañera/plato de ducha	790125 00 0 00 0000	33
Junta de insonorización	790126 00 0 00 0000	33

Infobox: El asidero solo puede montarse en fábrica y debe indicarse en el pedido. El precio incluye asidero y montaje. / * se recomienda montar el tubo de conexión # 790159

D-Neo Design by Bertrand Lejoly

Bañera de hidromasaje rectangular, versión empotrada, con dos inclinaciones dorsales, con bastidor y vaciador automático con rebosadero acrílico sanitario



Bañera de hidromasaje (USD)

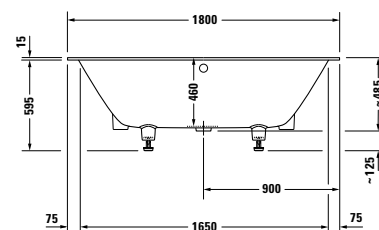
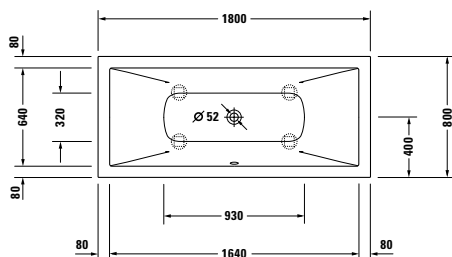
Medida mm	Capacidad l	Nº de artículo	Jet Project (XX X = JP 1)				
1800 x 800	160	760476 00 0 XX X000	3.412				

Equipamiento opcional para Bañera de hidromasaje	Nº de artículo	USD
Incremento, por vaciador automático con rebosadero Quadroval, con llenado por rebosadero, cromado*	791206 00 0 00 1000	375
Asidero de bañera, cromado	792804 00 0 00 1000	449
Accesorios opcionales para Bañera de hidromasaje		
Anclaje de bañera/plato de ducha	790125 00 0 00 0000	33
Junta de insonorización	790126 00 0 00 0000	33

Infobox: El asidero solo puede montarse en fábrica y debe indicarse en el pedido. El precio incluye asidero y montaje. / * se recomienda montar el tubo de conexión # 790159

DuraSquare Design by Duravit

Bañera de hidromasaje rectangular, versión empotrada, con bastidor, con dos inclinaciones dorsales, vaciador automático con rebosadero
DuraSolid® A



Bañera de hidromasaje (USD)

Medida mm	Capacidad l	Nº de artículo	Sistema aire (XX X = AS 0)				
1800 x 800	170	760426 00 0 XX X000	6.014				

Equipamiento opcional para Bañera de hidromasaje

	Nº de artículo	USD
Incremento, por vaciador automático con rebosadero Quadroval, con llenado por rebosadero, cromado*	791274 00 0 00 1000	375
Incremento, por vaciador automático con rebosadero Quadroval, con llenado por desagüe, cromado**	791270 00 0 00 1000	690
Asidero de bañera, cromado	792804 00 0 00 1000	449

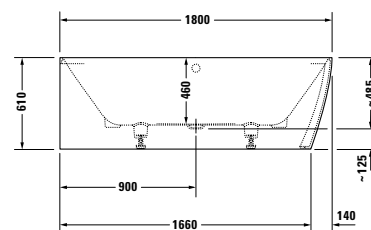
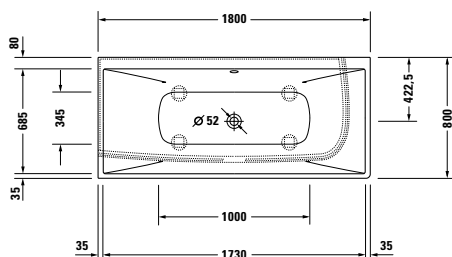

Accesorios opcionales para Bañera de hidromasaje

Junta de insonorización	790126 00 0 00 0000	33
-------------------------	----------------------------	----

Infobox: El asidero solo puede montarse en fábrica y debe indicarse en el pedido. El precio incluye asidero y montaje. / * se necesita un interruptor de tubo o grifería con seguridad integrada según DIN EN 1717, tubo de conexión # 790188 / * se recomienda un tubo de conexión # 790188 / ** se recomienda montar el tubo de conexión # 790166

DuraSquare Design by Duravit

Bañera de hidromasaje rinconera izq., con faldón integrado y bastidor, con dos inclinaciones dorsales, vaciador automático con rebosadero DuraSolid® A



Bañera de hidromasaje (USD)

Medida mm	Capacidad l	Nº de artículo	Sistema aire (XX X = AS 0)			
1800 x 800	195	760427 00 0 XX X000	8.079			

Equipamiento opcional para Bañera de hidromasaje

	Nº de artículo	USD
Incremento, por vaciador automático con rebosadero Quadroval, con llenado por rebosadero, cromado*	791252 00 0 00 1000	441
Incremento, por vaciador automático con rebosadero Quadroval, con llenado por desagüe, cromado**	791275 00 0 00 1000	690
Asidero de bañera, cromado	792804 00 0 00 1000	449

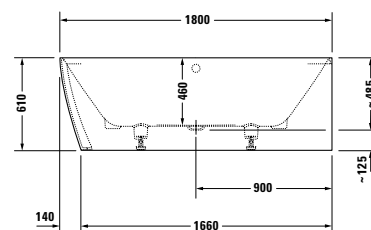
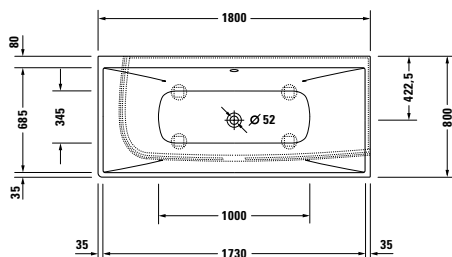

Accesorios opcionales para Bañera de hidromasaje

Junta de insonorización	790126 00 0 00 0000	33
-------------------------	---------------------	----

Infobox: El asidero solo puede montarse en fábrica y debe indicarse en el pedido. El precio incluye asidero y montaje. / * se necesita un interruptor de tubo o grifería con seguridad integrada según DIN EN 1717, tubo de conexión # 790188 / * se recomienda un tubo de conexión # 790188 / ** se recomienda montar el tubo de conexión # 790166

DuraSquare Design by Duravit

Bañera de hidromasaje rinconera dcha., con faldón integrado y bastidor, con dos inclinaciones dorsales, vaciador automático con rebosadero DuraSolid® A



Bañera de hidromasaje (USD)

Medida mm	Capacidad l	Nº de artículo	Sistema aire (XX X = AS 0)				
1800 x 800	195	760428 00 0 XX X000	8.079				

Equipamiento opcional para Bañera de hidromasaje

	Nº de artículo	USD
Incremento, por vaciador automático con rebosadero Quadroval, con llenado por rebosadero, cromado*	791252 00 0 00 1000	441
Incremento, por vaciador automático con rebosadero Quadroval, con llenado por desagüe, cromado**	791275 00 0 00 1000	690
Asidero de bañera, cromado	792804 00 0 00 1000	449

Accesorios opcionales para Bañera de hidromasaje

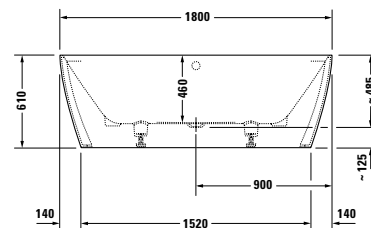
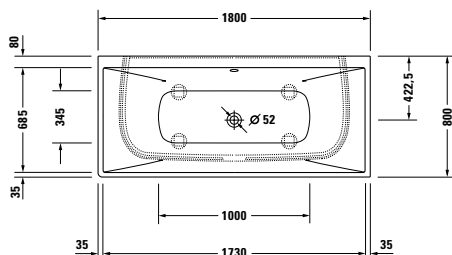

Junta de insonorización	790126 00 0 00 0000	33
-------------------------	---------------------	----

Infobox: El asidero solo puede montarse en fábrica y debe indicarse en el pedido. El precio incluye asidero y montaje. / * se necesita un interruptor de tubo o grifería con seguridad integrada según DIN EN 1717, tubo de conexión # 790188 / * se recomienda un tubo de conexión # 790188 / ** se recomienda montar el tubo de conexión # 790166

DuraSquare Design by Duravit

Bañera de hidromasaje versión delante de pared, con faldón integrado y bastidor, con dos inclinaciones dorsales, vaciador automático con rebosadero

DuraSolid® A



Bañera de hidromasaje (USD)

Medida mm	Capacidad l	Nº de artículo	Sistema aire (XX X = AS 0)				
1800 x 800	195	760429 00 0 XX X000	8.079				

Equipamiento opcional para Bañera de hidromasaje

	Nº de artículo	USD
Incremento, por vaciador automático con rebosadero Quadroval, con llenado por rebosadero, cromado*	791252 00 0 00 1000	441
Incremento, por vaciador automático con rebosadero Quadroval, con llenado por desagüe, cromado**	791275 00 0 00 1000	690
Asidero de bañera, cromado	792804 00 0 00 1000	449

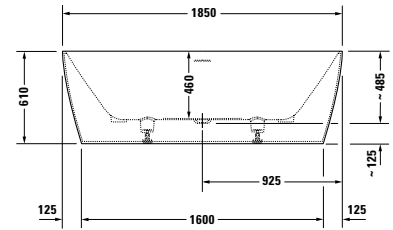
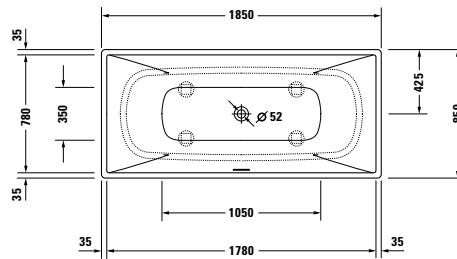
Accesorios opcionales para Bañera de hidromasaje

Junta de insonorización	790126 00 0 00 0000	33
-------------------------	----------------------------	----

Infobox: El asidero solo puede montarse en fábrica y debe indicarse en el pedido. El precio incluye asidero y montaje. / * se necesita un interruptor de tubo o grifería con seguridad integrada según DIN EN 1717, tubo de conexión # 790188 / * se recomienda un tubo de conexión # 790188 / ** se recomienda montar el tubo de conexión # 790166

DuraSquare Design by Duravit

Bañera de hidromasaje exenta, con faldón integrado y bastidor, con dos inclinaciones dorsales, con vaciador automático con rebosadero especial DuraSolid® A



Bañera de hidromasaje (USD)

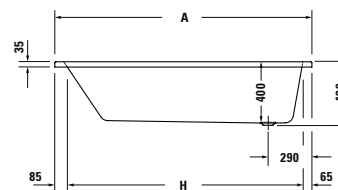
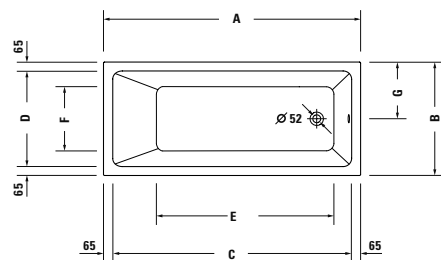
Medida mm	Capacidad l	Nº de artículo	Sistema aire (XX X = AS 0)				
1850 x 850	250	760430 00 0 XX X000	9.581				

Equipamiento opcional para Bañera de hidromasaje

	Nº de artículo	USD
Asidero de bañera, cromado	792804 00 0 00 1000	449

Infobox: El asidero solo puede montarse en fábrica y debe indicarse en el pedido. El precio incluye asidero y montaje.

Duravit No.1 Design by Duravit

Bañera de hidromasaje rectangular, versión empotrada, con una inclinación dorsal, con bastidor y vaciador automático con rebosadero acrílico sanitario


	A	B	C	D	E	F	G	H
760487	1500	700	1370	570	970	375	350	1350
760488	1600	700	1470	570	1075	375	350	1450
760489	1700	700	1570	570	1175	375	350	1550
760490	1700	750	1570	620	1175	425	375	1550
760491	1800	800	1670	670	1275	475	400	1650

Bañera de hidromasaje (USD)

Medida mm	Capacidad l	Nº de artículo	Jet Project (XX X = JP 1)				
1500 x 700	95	760487 00 0 XX X000	2.877				
1600 x 700	110	760488 00 0 XX X000	2.888				
1700 x 700	125	760489 00 0 XX X000	2.905				
1700 x 750	145	760490 00 0 XX X000	2.921				
1800 x 800	180	760491 00 0 XX X000	2.987				

Equipamiento opcional para Bañera de hidromasaje

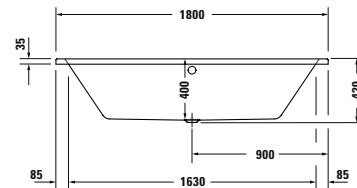
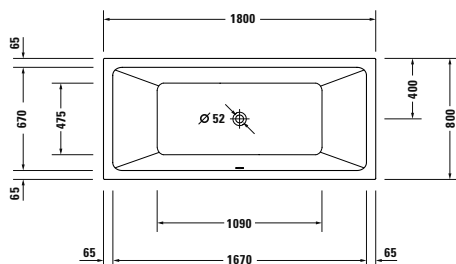
	Nº de artículo	USD
Incremento, por vaciador automático con rebosadero Quadroval, con llenado por rebosadero, cromado*	791205 00 0 00 1000	375
Asidero de bañera, cromado	792804 00 0 00 1000	449

Accesorios opcionales para Bañera de hidromasaje

Anclaje de bañera/plato de ducha	790125 00 0 00 0000	33
Junta de insonorización	790126 00 0 00 0000	33

Infobox: El asidero solo puede montarse en fábrica y debe indicarse en el pedido. El precio incluye asidero y montaje. / * se recomienda montar el tubo de conexión # 790159

Duravit No.1 Design by Duravit

Bañera de hidromasaje rectangular, versión empotrada, con dos inclinaciones dorsales, con bastidor y vaciador automático con rebosadero acrílico sanitario

Bañera de hidromasaje (USD)

Medida mm	Capacidad l	Nº de artículo	Jet Project (XX X = JP 1)				
1800 x 800	180	760492 00 0 XX X000	3.065				

Equipamiento opcional para Bañera de hidromasaje

	Nº de artículo	USD
Incremento, por vaciador automático con rebosadero Quadroval, con llenado por rebosadero, cromado*	791206 00 0 00 1000	375
Asidero de bañera, cromado	792804 00 0 00 1000	449

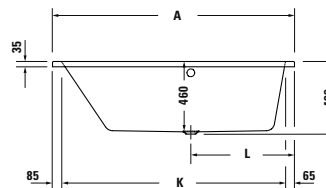
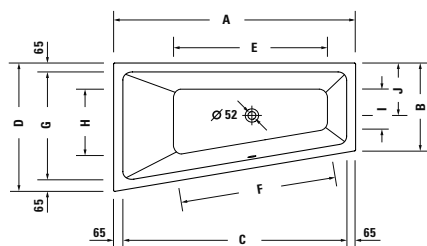
Accesorios opcionales para Bañera de hidromasaje

Anclaje de bañera/plato de ducha	790125 00 0 00 0000	33
Junta de insonorización	790126 00 0 00 0000	33

Infobox: El asidero solo puede montarse en fábrica y debe indicarse en el pedido. El precio incluye asidero y montaje. / * se recomienda montar el tubo de conexión # 790159

Duravit No.1 Design by Duravit

Bañera de hidromasaje Trapecio, versión empotrada, con inclinación dorsal izq., con bastidor y vaciador automático con rebosadero acrílico sanitario



	A	B	C	D	E	F	G	H	I	J	K	L
760504	1500	580	1370	800	915	925	670	395	260	335	1350	635
760506	1600	580	1470	850	1015	1030	720	435	265	345	1450	685
760508	1700	650	1570	1000	1120	1140	870	570	340	400	1550	735

Bañera de hidromasaje (USD)

Medida mm	Capacidad l	Nº de artículo	Jet Project (XX X = JP 1)				
1500 x 800	115	760504 00 0 XX X000	3.021				
1600 x 850	140	760506 00 0 XX X000	3.035				
1700 x 1000	210	760508 00 0 XX X000	3.363				

Equipamiento opcional para Bañera de hidromasaje

	Nº de artículo	USD
Incremento, por vaciador automático con rebosadero Quadroval, con llenado por rebosadero, cromado*	791206 00 0 00 1000	375
Asidero de bañera, cromado	792804 00 0 00 1000	449

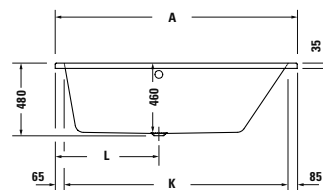
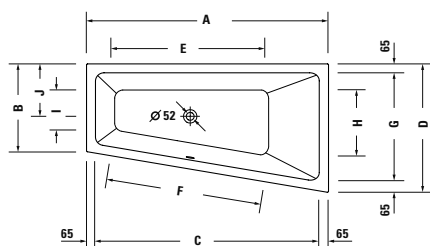
Accesorios opcionales para Bañera de hidromasaje

Anclaje de bañera/plato de ducha	790125 00 0 00 0000	33
Junta de insonorización	790126 00 0 00 0000	33

Infobox: El asidero solo puede montarse en fábrica y debe indicarse en el pedido. El precio incluye asidero y montaje. / * se recomienda montar el tubo de conexión # 790159

Duravit No.1 Design by Duravit

Bañera de hidromasaje Trapecio, versión empotrada, con inclinación dorsal dcha., con bastidor y vaciador automático con rebosadero acrílico sanitario



	A	B	C	D	E	F	G	H	I	J	K	L
760505	1500	580	1370	800	915	925	670	395	260	335	1350	635
760507	1600	580	1470	850	1015	1030	720	435	265	345	1450	685
760509	1700	650	1570	1000	1120	1140	870	570	340	400	1550	735

Bañera de hidromasaje (USD)

Medida mm	Capacidad l	Nº de artículo	Jet Project (XX X = JP 1)				
1500 x 800	115	760505 00 0 XX X000	3.021				
1600 x 850	140	760507 00 0 XX X000	3.035				
1700 x 1000	210	760509 00 0 XX X000	3.363				

Equipamiento opcional para Bañera de hidromasaje

	Nº de artículo	USD
Incremento, por vaciador automático con rebosadero Quadroval, con llenado por rebosadero, cromado*	791206 00 0 00 1000	375
Asidero de bañera, cromado	792804 00 0 00 1000	449

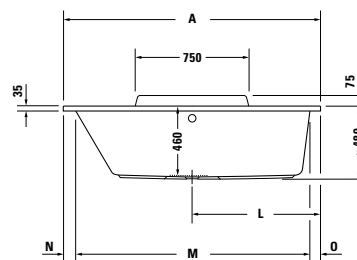
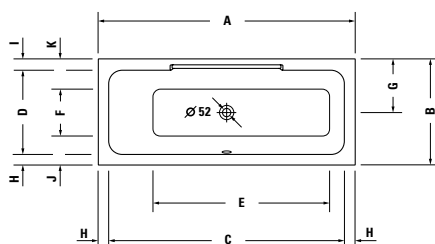
Accesorios opcionales para Bañera de hidromasaje

Anclaje de bañera/plato de ducha	790125 00 0 00 0000	33
Junta de insonorización	790126 00 0 00 0000	33

Infobox: El asidero solo puede montarse en fábrica y debe indicarse en el pedido. El precio incluye asidero y montaje. / * se recomienda montar el tubo de conexión # 790159

DuraStyle Design by Matteo Thun & Antonio Rodriguez

Bañera de hidromasaje rectangular, versión empotrada o para faldón, con inclinación dorsal izq., con bastidor y vaciador automático con rebosadero acrílico sanitario



	A	B	C	D	E	F	G	H	I	J	K	L	M	N	O	P
7X0292	1600	700	1460	555	1070	310	355	70	75	190	200	800	1450	80	70	1580
7X0294	1700	700	1560	555	1170	310	355	70	75	190	200	850	1550	80	70	1680
7X0296	1700	750	1540	570	1080	285	385	80	100	220	245	850	1530	90	80	1680

Bañera de hidromasaje (USD)

Medida mm	Capacidad l	Nº de artículo	Sistema aire (XX X = AS 0)	Sistema - Jet (XX X = JS 1)	Combi P (XX X = CP 1)	Combi E (XX X = CE 1)	Combi L (XX X = CL 1)
1600 x 700	130	760292 00 0 XX X000	4.325	4.538	8.515	10.832	12.315
1700 x 700	140	760294 00 0 XX X000	4.375	4.588	8.564	10.883	12.365
1700 x 750	170	760296 00 0 XX X000	4.424	4.639	8.615	10.933	12.415

Equipamiento opcional para Bañera de hidromasaje

	Nº de artículo	USD
Incremento, por vaciador automático con rebosadero Quadroval, con llenado por rebosadero, cromado*	791206 00 0 00 1000	375
Asidero de bañera, cromado	792804 00 0 00 1000	449

Equipamiento opcional para Combi E

Calefacción, para bañeras de hidromasaje con sistema Combi - E	791882 00 0 00 0000	1.171
Sistema de desinfección UV, para bañeras de hidromasaje con sistema Combi - E	791884 00 0 00 0000	1.595

Equipamiento opcional para Combi L

Calefacción, para bañeras de hidromasaje con sistema Combi - L	791883 00 0 00 0000	1.171
Sistema de desinfección UV, para bañeras de hidromasaje con sistema Combi - L	791887 00 0 00 0000	1.595

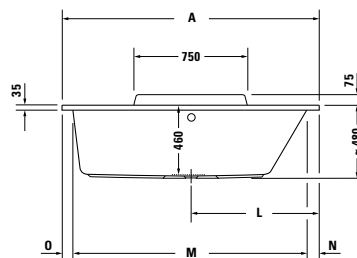
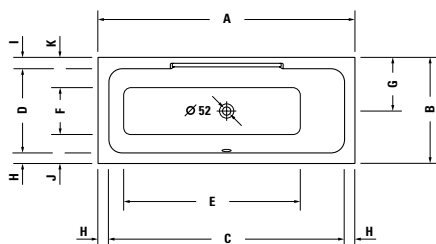
Accesorios opcionales para Bañera de hidromasaje

Anclaje de bañera/plato de ducha	790103 00 0 00 0000	61
Junta de insonorización	790126 00 0 00 0000	33
Faldones para esta serie: mire pág. 422-423		

Infobox: El asidero solo puede montarse en fábrica y debe indicarse en el pedido. El precio incluye asidero y montaje. / * se recomienda montar el tubo de conexión # 790159

DuraStyle Design by Matteo Thun & Antonio Rodriguez

Bañera de hidromasaje rectangular, versión empotrada o para faldón, con inclinación dorsal dcha., con bastidor y vaciador automático con rebosadero
acrilo sanitario



	A	B	C	D	E	F	G	H	I	J	K	L	M	N	O	P
7X0293	1600	700	1460	555	1070	310	355	70	75	190	200	800	1450	80	70	1580
7X0295	1700	700	1560	555	1170	310	355	70	75	190	200	850	1550	80	70	1680
7X0297	1700	750	1540	570	1080	285	385	80	100	220	245	850	1530	90	80	1680

Bañera de hidromasaje (USD)

Medida mm	Capacidad l	Nº de artículo	Sistema aire (XX X = AS 0)	Sistema - Jet (XX X = JS 1)	Combi P (XX X = CP 1)	Combi E (XX X = CE 1)	Combi L (XX X = CL 1)
1600 x 700	130	760293 00 0 XX X000	4.325	4.538	8.515	10.832	12.315
1700 x 700	140	760295 00 0 XX X000	4.375	4.588	8.564	10.883	12.365
1700 x 750	170	760297 00 0 XX X000	4.424	4.639	8.615	10.933	12.415

Equipamiento opcional para Bañera de hidromasaje

	Nº de artículo	USD
Incremento, por vaciador automático con rebosadero Quadroval, con llenado por rebosadero, cromado*	791206 00 0 00 1000	375
Asidero de bañera, cromado	792804 00 0 00 1000	449

Equipamiento opcional para Combi E

Calefacción, para bañeras de hidromasaje con sistema Combi - E	791882 00 0 00 0000	1.171
Sistema de desinfección UV, para bañeras de hidromasaje con sistema Combi - E	791884 00 0 00 0000	1.595

Equipamiento opcional para Combi L

Calefacción, para bañeras de hidromasaje con sistema Combi - L	791883 00 0 00 0000	1.171
Sistema de desinfección UV, para bañeras de hidromasaje con sistema Combi - L	791887 00 0 00 0000	1.595

Accesorios opcionales para Bañera de hidromasaje

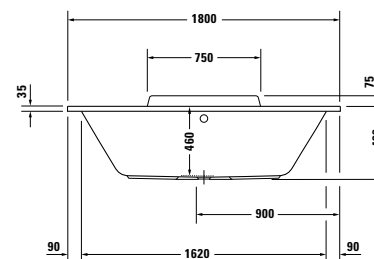
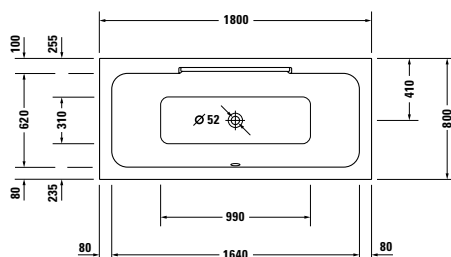
Anclaje de bañera/plato de ducha	790103 00 0 00 0000	61
Junta de insonorización	790126 00 0 00 0000	33
Faldones para esta serie: mire pág. 422-423		

Infobox: El asidero solo puede montarse en fábrica y debe indicarse en el pedido. El precio incluye asidero y montaje. / * se recomienda montar el tubo de conexión # 790159

DuraStyle Design by Matteo Thun & Antonio Rodriguez

Bañera de hidromasaje rectangular, versión empotrada o para faldón, con dos inclinaciones dorsales, con bastidor y vaciador automático con rebosadero

acrílico sanitario


Bañera de hidromasaje (USD)

Medida mm	Capacidad l	Nº de artículo	Sistema aire (XX X = AS 0)	Sistema - Jet (XX X = JS 1)	Combi P (XX X = CP 1)	Combi E (XX X = CE 1)	Combi L (XX X = CL 1)
1800 x 800	180	760298 00 0 XX X000	4.606	4.818	8.796	11.115	12.595

Equipamiento opcional para Bañera de hidromasaje

	Nº de artículo	USD
Incremento, por vaciador automático con rebosadero Quadroval, con llenado por rebosadero, cromado*	791206 00 0 00 1000	375
Incremento, por vaciador automático con rebosadero Quadroval, con llenado por desagüe, cromado**	791227 00 0 00 1000	690
Asidero de bañera, cromado	792804 00 0 00 1000	449

Equipamiento opcional para Combi E

Calefacción, para bañeras de hidromasaje con sistema Combi - E	791882 00 0 00 0000	1.171
Sistema de desinfección UV, para bañeras de hidromasaje con sistema Combi - E	791884 00 0 00 0000	1.595

Equipamiento opcional para Combi L

Calefacción, para bañeras de hidromasaje con sistema Combi - L	791883 00 0 00 0000	1.171
Sistema de desinfección UV, para bañeras de hidromasaje con sistema Combi - L	791887 00 0 00 0000	1.595

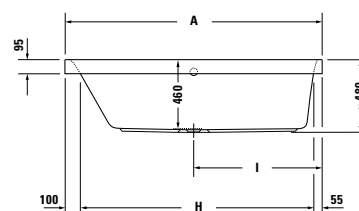
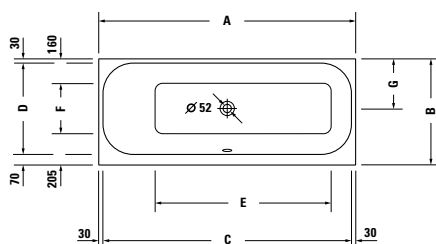
Accesorios opcionales para Bañera de hidromasaje

Anclaje de bañera/plato de ducha	790103 00 0 00 0000	61
Junta de insonorización	790126 00 0 00 0000	33
Faldones para esta serie: mire pág. 422-423		

Infobox: El asidero solo puede montarse en fábrica y debe indicarse en el pedido. El precio incluye asidero y montaje. / * se recomienda montar el tubo de conexión # 790159 / ** se recomienda montar el tubo de conexión # 790166

Happy D.2 Design by sieger design

Bañera de hidromasaje rectangular, versión empotrada, con inclinación dorsal izq., con bastidor y vaciador automático con rebosadero acrílico sanitario



	A	B	C	D	E	F	G	H	I
7X0308	1600	700	1540	600	1055	335	330	1445	800
7X0310	1700	700	1640	600	1165	335	330	1545	850
7X0312	1700	750	1640	650	1165	385	355	1545	850

Bañera de hidromasaje (USD)

Medida mm	Capacidad l	Nº de artículo	Sistema aire (XX X = AS 0)	Sistema - Jet (XX X = JS 1)	Combi P (XX X = CP 1)	Combi E (XX X = CE 1)	Combi L (XX X = CL 1)
1600 x 700	145	760308 00 0 XX X000	4.792	5.005	8.981	11.300	12.780
1700 x 700	150	760310 00 0 XX X000	4.808	5.021	8.997	11.317	12.798
1700 x 750	180	760312 00 0 XX X000	4.836	5.049	9.026	11.344	12.826

Equipamiento opcional para Bañera de hidromasaje

	Nº de artículo	USD
Incremento, por vaciador automático con rebosadero Quadroval, con llenado por rebosadero, cromado*	791206 00 0 00 1000	375
Asidero de bañera, cromado	792804 00 0 00 1000	449

Equipamiento opcional para Combi E

Calefacción, para bañeras de hidromasaje con sistema Combi - E	791882 00 0 00 0000	1.171
Sistema de desinfección UV, para bañeras de hidromasaje con sistema Combi - E	791884 00 0 00 0000	1.595

Equipamiento opcional para Combi L

Calefacción, para bañeras de hidromasaje con sistema Combi - L	791883 00 0 00 0000	1.171
Sistema de desinfección UV, para bañeras de hidromasaje con sistema Combi - L	791887 00 0 00 0000	1.595

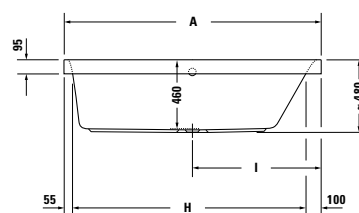
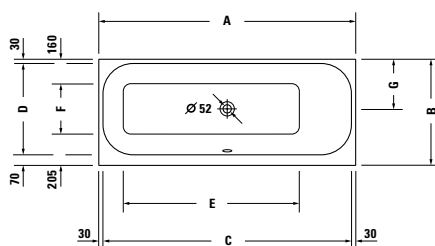
Accesorios opcionales para Bañera de hidromasaje

Reposacabezas, blanco	790009 00 0 00 0000	229
Anclaje de bañera/plato de ducha	790103 00 0 00 0000	61
Junta de insonorización	790126 00 0 00 0000	33

Infobox: El asidero solo puede montarse en fábrica y debe indicarse en el pedido. El precio incluye asidero y montaje. / * se recomienda montar el tubo de conexión # 790159

Happy D.2 Design by sieger design

Bañera de hidromasaje rectangular, versión empotrada, con inclinación dorsal dcha., con bastidor y vaciador automático con rebosadero acrílico sanitario



	A	B	C	D	E	F	G	H	I
7X0309	1600	700	1540	600	1055	335	330	1445	800
7X0311	1700	700	1640	600	1165	335	330	1545	850
7X0313	1700	750	1640	650	1165	385	355	1545	850

Bañera de hidromasaje (USD)

Medida mm	Capacidad l	Nº de artículo	Sistema aire (XX X = AS 0)	Sistema - Jet (XX X = JS 1)	Combi P (XX X = CP 1)	Combi E (XX X = CE 1)	Combi L (XX X = CL 1)
1600 x 700	145	760309 00 0 XX X000	4.792	5.005	8.981	11.300	12.780
1700 x 700	150	760311 00 0 XX X000	4.808	5.021	8.997	11.317	12.798
1700 x 750	180	760313 00 0 XX X000	4.836	5.049	9.026	11.344	12.826

Equipamiento opcional para Bañera de hidromasaje

	Nº de artículo	USD
Incremento, por vaciador automático con rebosadero Quadroval, con llenado por rebosadero, cromado*	791206 00 0 00 1000	375
Asidero de bañera, cromado	792804 00 0 00 1000	449

Equipamiento opcional para Combi E

Calefacción, para bañeras de hidromasaje con sistema Combi - E	791882 00 0 00 0000	1.171
Sistema de desinfección UV, para bañeras de hidromasaje con sistema Combi - E	791884 00 0 00 0000	1.595

Equipamiento opcional para Combi L

Calefacción, para bañeras de hidromasaje con sistema Combi - L	791883 00 0 00 0000	1.171
Sistema de desinfección UV, para bañeras de hidromasaje con sistema Combi - L	791887 00 0 00 0000	1.595

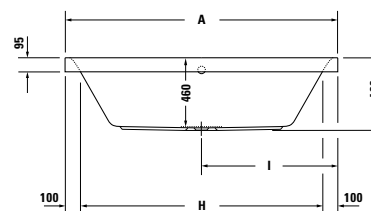
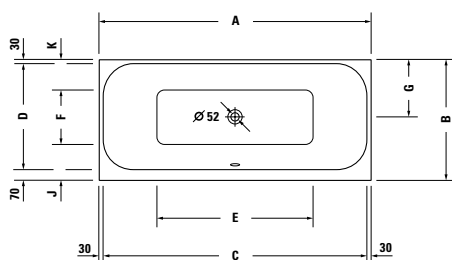
Accesorios opcionales para Bañera de hidromasaje

Reposacabezas, blanco	790009 00 0 00 0000	229
Anclaje de bañera/plato de ducha	790103 00 0 00 0000	61
Junta de insonorización	790126 00 0 00 0000	33

Infobox: El asidero solo puede montarse en fábrica y debe indicarse en el pedido. El precio incluye asidero y montaje. / * se recomienda montar el tubo de conexión # 790159

Happy D.2 Design by sieger design

Bañera de hidromasaje rectangular, versión empotrada, con dos inclinaciones dorsales, con bastidor y vaciador automático con rebosadero acrílico sanitario



	A	B	C	D	E	F	G	H	I	J	K
7X0314	1800	800	1740	700	1030	360	380	1600	900	240	200
7X0315	1900	900	1840	800	1130	465	430	1700	950	235	200

Bañera de hidromasaje (USD)

Medida mm	Capacidad l	Nº de artículo	Sistema aire (XX X = AS 0)	Sistema - Jet (XX X = JS 1)	Combi P (XX X = CP 1)	Combi E (XX X = CE 1)	Combi L (XX X = CL 1)
1800 x 800	180	760314 00 0 XX X000	5.103	5.317	9.294	11.612	13.092
1900 x 900	260	760315 00 0 XX X000	5.493	5.706	9.683	12.001	13.482

Equipamiento opcional para Bañera de hidromasaje

	Nº de artículo	USD
Incremento, por vaciador automático con rebosadero Quadroval, con llenado por rebosadero, cromado*	791206 00 0 00 1000	375
Incremento, por vaciador automático con rebosadero Quadroval, con llenado por desagüe, cromado**	791227 00 0 00 1000	690
Asidero de bañera, cromado	792804 00 0 00 1000	449

Equipamiento opcional para Combi E

Calefacción, para bañeras de hidromasaje con sistema Combi - E	791882 00 0 00 0000	1.171
Sistema de desinfección UV, para bañeras de hidromasaje con sistema Combi - E	791884 00 0 00 0000	1.595

Equipamiento opcional para Combi L

Calefacción, para bañeras de hidromasaje con sistema Combi - L	791883 00 0 00 0000	1.171
Sistema de desinfección UV, para bañeras de hidromasaje con sistema Combi - L	791887 00 0 00 0000	1.595

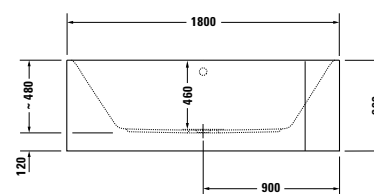
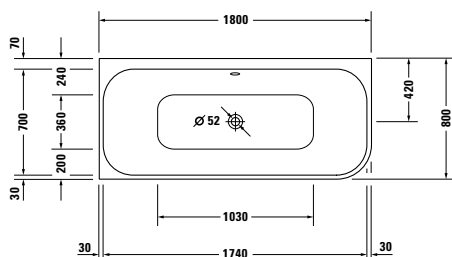
Accesorios opcionales para Bañera de hidromasaje

Reposacabezas, blanco	790009 00 0 00 0000	229
Anclaje de bañera/plato de ducha	790103 00 0 00 0000	61
Junta de insonorización	790126 00 0 00 0000	33

Infobox: El asidero solo puede montarse en fábrica y debe indicarse en el pedido. El precio incluye asidero y montaje. / * se recomienda montar el tubo de conexión # 790159 / ** se recomienda montar el tubo de conexión # 790166

Happy D.2 Design by sieger design

Bañera de hidromasaje rinconera izq., con dos inclinaciones dorsales, con faldón acrílico integrado y bastidor, vaciador automático con rebosadero acrílico sanitario



Bañera de hidromasaje (USD)

Medida mm	Capacidad l	Nº de artículo	Sistema aire (XX X = AS 0)	Sistema - Jet (XX X = JS 1)	Combi P (XX X = CP 1)	Combi E (XX X = CE 1)	Combi L (XX X = CL 1)
1800 x 800	180	760316 00 0 XX X000	7.824	8.037	12.013	14.331	15.814

Equipamiento opcional para Bañera de hidromasaje

	Nº de artículo	USD
Incremento, por vaciador automático con rebosadero Quadroval, con llenado por rebosadero, cromado*	791206 00 0 00 1000	375
Incremento, por vaciador automático con rebosadero Quadroval, con llenado por desagüe, cromado**	791229 00 0 00 1000	723
Asidero de bañera, cromado	792804 00 0 00 1000	449

Equipamiento opcional para Combi E

Calefacción, para bañeras de hidromasaje con sistema Combi - E	791882 00 0 00 0000	1.171
Sistema de desinfección UV, para bañeras de hidromasaje con sistema Combi - E	791884 00 0 00 0000	1.595

Equipamiento opcional para Combi L

Calefacción, para bañeras de hidromasaje con sistema Combi - L	791883 00 0 00 0000	1.171
Sistema de desinfección UV, para bañeras de hidromasaje con sistema Combi - L	791887 00 0 00 0000	1.595

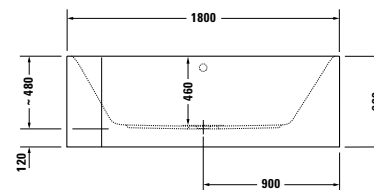
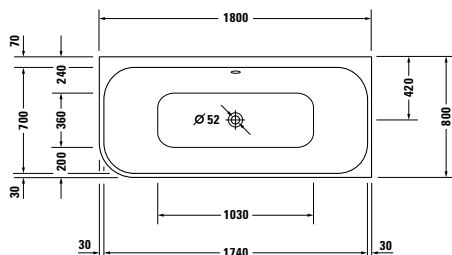
Accesorios opcionales para Bañera de hidromasaje

Reposacabezas, blanco	790009 00 0 00 0000	229
Junta de insonorización	790126 00 0 00 0000	33

Infobox: El asidero solo puede montarse en fábrica y debe indicarse en el pedido. El precio incluye asidero y montaje. / Por favor, tener en cuenta que el faldón integrado tiene una inclinación de desmoldeo condicionado por el proceso de fabricación, lo que significa que no es vertical / * se recomienda montar el tubo de conexión # 790159 / ** se recomienda montar el tubo de conexión # 790166

Happy D.2 Design by sieger design

Bañera de hidromasaje rinconera dcha., con dos inclinaciones dorsales, con faldón acrílico integrado y bastidor, vaciador automático con rebosadero acrílico sanitario



Bañera de hidromasaje (USD)

Medida mm	Capacidad l	Nº de artículo	Sistema aire (XX X = AS 0)	Sistema - Jet (XX X = JS 1)	Combi P (XX X = CP 1)	Combi E (XX X = CE 1)	Combi L (XX X = CL 1)
1800 x 800	180	760317 00 0 XX X000	7.824	8.037	12.013	14.331	15.814

Equipamiento opcional para Bañera de hidromasaje

	Nº de artículo	USD
Incremento, por vaciador automático con rebosadero Quadroval, con llenado por rebosadero, cromado*	791206 00 0 00 1000	375
Incremento, por vaciador automático con rebosadero Quadroval, con llenado por desagüe, cromado**	791229 00 0 00 1000	723
Asidero de bañera, cromado	792804 00 0 00 1000	449

Equipamiento opcional para Combi E

Calefacción, para bañeras de hidromasaje con sistema Combi - E	791882 00 0 00 0000	1.171
Sistema de desinfección UV, para bañeras de hidromasaje con sistema Combi - E	791884 00 0 00 0000	1.595

Equipamiento opcional para Combi L

Calefacción, para bañeras de hidromasaje con sistema Combi - L	791883 00 0 00 0000	1.171
Sistema de desinfección UV, para bañeras de hidromasaje con sistema Combi - L	791887 00 0 00 0000	1.595

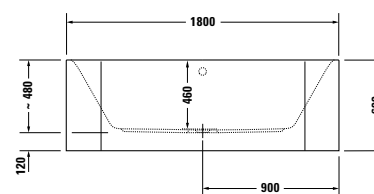
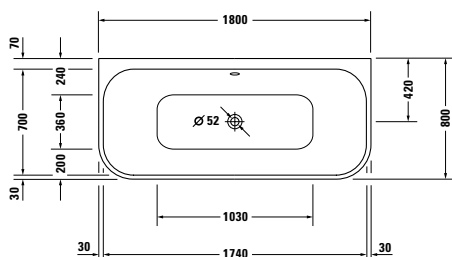
Accesorios opcionales para Bañera de hidromasaje

Reposacabezas, blanco	790009 00 0 00 0000	229
Junta de insonorización	790126 00 0 00 0000	33

Infobox: El asidero solo puede montarse en fábrica y debe indicarse en el pedido. El precio incluye asidero y montaje. / * se recomienda montar el tubo de conexión # 790159 / ** se recomienda montar el tubo de conexión # 790166 / Por favor, tener en cuenta que el faldón integrado tiene una inclinación de desmoldeo condicionado por el proceso de fabricación, lo que significa que no es vertical

Happy D.2 Design by sieger design

Bañera de hidromasaje versión delante de pared, con dos inclinaciones dorsales, con faldón acrílico integrado y bastidor, vaciador automático con rebosadero acrílico sanitario



Bañera de hidromasaje (USD)

Medida mm	Capacidad l	Nº de artículo	Sistema aire (XX X = AS 0)	Sistema - Jet (XX X = JS 1)	Combi P (XX X = CP 1)	Combi E (XX X = CE 1)	Combi L (XX X = CL 1)
1800 x 800	180	760318 00 0 XX X000	7.824	8.037	12.013	14.331	15.814

Equipamiento opcional para Bañera de hidromasaje

	Nº de artículo	USD
Incremento, por vaciador automático con rebosadero Quadroval, con llenado por rebosadero, cromado*	791206 00 0 00 1000	375
Incremento, por vaciador automático con rebosadero Quadroval, con llenado por desagüe, cromado**	791229 00 0 00 1000	723
Asidero de bañera, cromado	792804 00 0 00 1000	449

Equipamiento opcional para Combi E

Calefacción, para bañeras de hidromasaje con sistema Combi - E	791882 00 0 00 0000	1.171
Sistema de desinfección UV, para bañeras de hidromasaje con sistema Combi - E	791884 00 0 00 0000	1.595

Equipamiento opcional para Combi L

Calefacción, para bañeras de hidromasaje con sistema Combi - L	791883 00 0 00 0000	1.171
Sistema de desinfección UV, para bañeras de hidromasaje con sistema Combi - L	791887 00 0 00 0000	1.595

Accesorios opcionales para Bañera de hidromasaje

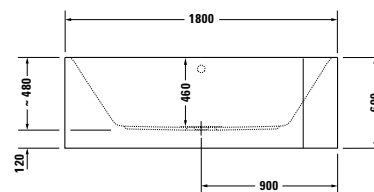
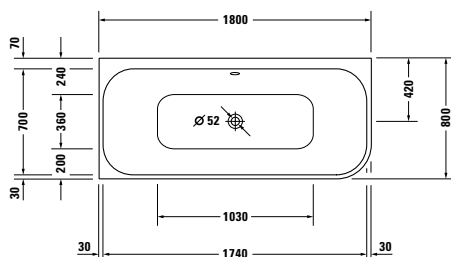
Reposacabezas, blanco	790009 00 0 00 0000	229
Junta de insonorización	790126 00 0 00 0000	33

Infobox: El asidero solo puede montarse en fábrica y debe indicarse en el pedido. El precio incluye asidero y montaje. / * se recomienda montar el tubo de conexión # 790159 / ** se recomienda montar el tubo de conexión # 790166 / Por favor, tener en cuenta que el faldón integrado tiene una inclinación de desmoldeo condicionado por el proceso de fabricación, lo que significa que no es vertical

Happy D.2 Plus Design by sieger design

Bañera de hidromasaje rinconera izq., con dos inclinaciones dorsales, con faldón acrílico integrado y bastidor, con vaciador automático y rebosadero en blanco

acrilo sanitario, bañera de hidromasaje blanca con faldón acrílico en Grafito extra mate



Bañera de hidromasaje blanca con faldón acrílico en Grafito extra mate (USD)

Medida mm	Capacidad l	Nº de artículo	Sistema aire (XX X = AS 0)	Sistema - Jet (XX X = JS 1)	Combi P (XX X = CP 1)	Combi E (XX X = CE 1)	Combi L (XX X = CL 1)
1800 x 800	180	760449 80 0 XX X000	7.317	7.536	11.179	13.302	14.661

Equipamiento opcional para Bañera de hidromasaje

	Nº de artículo	USD
Incremento, por vaciador automático con rebosadero Quadroval, con llenado por rebosadero, blanco*	791206 00 0 00 0000	345
Incremento, por vaciador automático con rebosadero Quadroval, con llenado por rebosadero, cromado*	791206 00 0 00 1000	375
Incremento, por vaciador automático con rebosadero Quadroval, con llenado por desagüe, cromado**	791229 00 0 00 1000	723
Incremento, por vaciador automático con rebosadero Quadroval, cromado	791284 00 0 00 1000	
Asidero de bañera, cromado	792804 00 0 00 1000	449

Equipamiento opcional para Combi E

Calefacción, para bañeras de hidromasaje con sistema Combi - E	791882 00 0 00 0000	1.171
Sistema de desinfección UV, para bañeras de hidromasaje con sistema Combi - E	791884 00 0 00 0000	1.595

Equipamiento opcional para Combi L

Calefacción, para bañeras de hidromasaje con sistema Combi - L	791883 00 0 00 0000	1.171
Sistema de desinfección UV, para bañeras de hidromasaje con sistema Combi - L	791887 00 0 00 0000	1.595

Accesorios opcionales para Bañera de hidromasaje

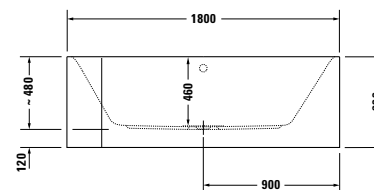
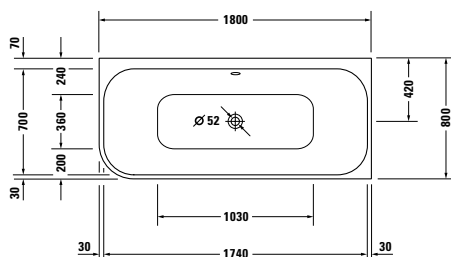
Reposacabezas, blanco	790009 00 0 00 0000	229
Junta de insonorización	790126 00 0 00 0000	33

Infobox: El asidero solo puede montarse en fábrica y debe indicarse en el pedido. El precio incluye asidero y montaje. / Por favor, tener en cuenta que el faldón integrado tiene una inclinación de desmoldeo condicionado por el proceso de fabricación, lo que significa que no es vertical / * se recomienda montar el tubo de conexión # 790159 / ** se recomienda montar el tubo de conexión # 790166

Happy D.2 Plus Design by sieger design

Bañera de hidromasaje rinconera dcha., con dos inclinaciones dorsales, con faldón acrílico integrado y bastidor, con vaciador automático y rebosadero en blanco

acrilo sanitario, bañera de hidromasaje blanca con faldón acrílico en Grafito extra mate



Bañera de hidromasaje blanca con faldón acrílico en Grafito extra mate (USD)

Medida mm	Capacidad l	Nº de artículo	Sistema aire (XX X = AS 0)	Sistema - Jet (XX X = JS 1)	Combi P (XX X = CP 1)	Combi E (XX X = CE 1)	Combi L (XX X = CL 1)
1800 x 800	180	760450 80 0 XX X000	7.317	7.536	11.179	13.302	14.661

Equipamiento opcional para Bañera de hidromasaje

	Nº de artículo	USD
Incremento, por vaciador automático con rebosadero Quadroval, con llenado por rebosadero, blanco*	791206 00 0 00 0000	345
Incremento, por vaciador automático con rebosadero Quadroval, con llenado por rebosadero, cromado*	791206 00 0 00 1000	375
Incremento, por vaciador automático con rebosadero Quadroval, con llenado por desagüe, cromado**	791229 00 0 00 1000	723
Incremento, por vaciador automático con rebosadero Quadroval, cromado	791284 00 0 00 1000	
Asidero de bañera, cromado	792804 00 0 00 1000	449

Equipamiento opcional para Combi E

Calefacción, para bañeras de hidromasaje con sistema Combi - E	791882 00 0 00 0000	1.171
Sistema de desinfección UV, para bañeras de hidromasaje con sistema Combi - E	791884 00 0 00 0000	1.595

Equipamiento opcional para Combi L

Calefacción, para bañeras de hidromasaje con sistema Combi - L	791883 00 0 00 0000	1.171
Sistema de desinfección UV, para bañeras de hidromasaje con sistema Combi - L	791887 00 0 00 0000	1.595

Accesorios opcionales para Bañera de hidromasaje

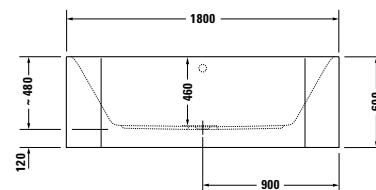
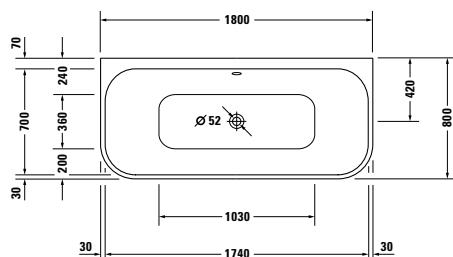
Reposacabezas, blanco	790009 00 0 00 0000	229
Junta de insonorización	790126 00 0 00 0000	33

Infobox: El asidero solo puede montarse en fábrica y debe indicarse en el pedido. El precio incluye asidero y montaje. / * se recomienda montar el tubo de conexión # 790159 / ** se recomienda montar el tubo de conexión # 790166 / Por favor, tener en cuenta que el faldón integrado tiene una inclinación de desmoldeo condicionado por el proceso de fabricación, lo que significa que no es vertical

Happy D.2 Plus Design by sieger design

Bañera de hidromasaje versión delante de pared, con dos inclinaciones dorsales, con faldón acrílico integrado y bastidor, con vaciador automático y rebosadero en blanco

acrilo sanitario, bañera de hidromasaje blanca con faldón acrílico en Grafito extra mate



Bañera de hidromasaje blanca con faldón acrílico en Grafito extra mate (USD)

Medida mm	Capacidad l	Nº de artículo	Sistema aire (XX X = AS 0)	Sistema - Jet (XX X = JS 1)	Combi P (XX X = CP 1)	Combi E (XX X = CE 1)	Combi L (XX X = CL 1)
1800 x 800	180	760451 80 0 XX X000	7.317	7.536	11.179	14.661	13.302

Equipamiento opcional para Bañera de hidromasaje

	Nº de artículo	USD
Incremento, por vaciador automático con rebosadero Quadroval, con llenado por rebosadero, blanco*	791206 00 0 00 0000	345
Incremento, por vaciador automático con rebosadero Quadroval, con llenado por rebosadero, cromado*	791206 00 0 00 1000	375
Incremento, por vaciador automático con rebosadero Quadroval, con llenado por desagüe, cromado**	791229 00 0 00 1000	723
Incremento, por vaciador automático con rebosadero Quadroval, cromado	791284 00 0 00 1000	
Asidero de bañera, cromado	792804 00 0 00 1000	449

Equipamiento opcional para Combi E

Calefacción, para bañeras de hidromasaje con sistema Combi - E	791882 00 0 00 0000	1.171
Sistema de desinfección UV, para bañeras de hidromasaje con sistema Combi - E	791884 00 0 00 0000	1.595

Equipamiento opcional para Combi L

Calefacción, para bañeras de hidromasaje con sistema Combi - L	791883 00 0 00 0000	1.171
Sistema de desinfección UV, para bañeras de hidromasaje con sistema Combi - L	791887 00 0 00 0000	1.595

Accesorios opcionales para Bañera de hidromasaje

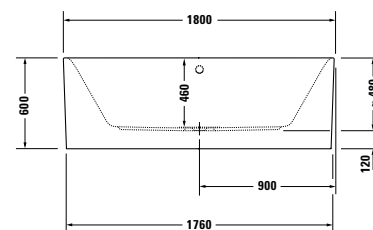
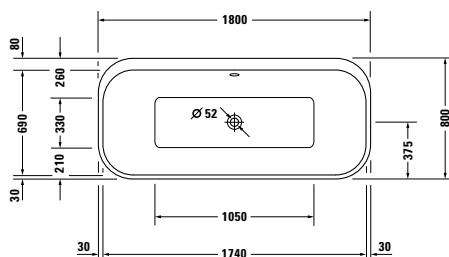
Reposacabezas, blanco	790009 00 0 00 0000	229
Junta de insonorización	790126 00 0 00 0000	33

Infobox: El asidero solo puede montarse en fábrica y debe indicarse en el pedido. El precio incluye asidero y montaje. / * se recomienda montar el tubo de conexión # 790159 / ** se recomienda montar el tubo de conexión # 790166 / Por favor, tener en cuenta que el faldón integrado tiene una inclinación de desmoldeo condicionado por el proceso de fabricación, lo que significa que no es vertical

Happy D.2 Plus Design by sieger design

Bañera de hidromasaje exenta, con dos inclinaciones dorsales, con faldón acrílico de una pieza y bastidor, con vaciador automático y rebosadero en blanco

bañera de hidromasaje blanca con faldón acrílico en Grafito extra mate, acrílico sanitario



Bañera de hidromasaje blanca con faldón acrílico en Grafito extra mate (USD)

Medida mm	Capacidad l	Nº de artículo	Sistema aire (XX X = AS 0)				
1800 x 800	170	760453 80 0 XX X000	9.448				

Bañera de hidromasaje en blanco con faldón acrílico blanco (USD)

Medida mm	Capacidad l	Nº de artículo	Sistema aire (XX X = AS 0)				
1800 x 800	170	760453 00 0 XX X000	8.944				

Equipamiento opcional para Bañera de hidromasaje

	Nº de artículo	USD
Incremento, por vaciador automático con rebosadero Quadroval, con llenado por rebosadero, blanco*	791206 00 0 00 0000	345
Incremento, por vaciador automático con rebosadero Quadroval, con llenado por rebosadero, cromado*	791206 00 0 00 1000	375
Incremento, por vaciador automático con rebosadero Quadroval, con llenado por desagüe, cromado**	791229 00 0 00 1000	723
Incremento, por vaciador automático con rebosadero Quadroval, cromado	791284 00 0 00 1000	
Asidero de bañera, cromado	792804 00 0 00 1000	449

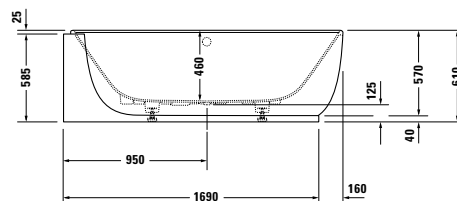
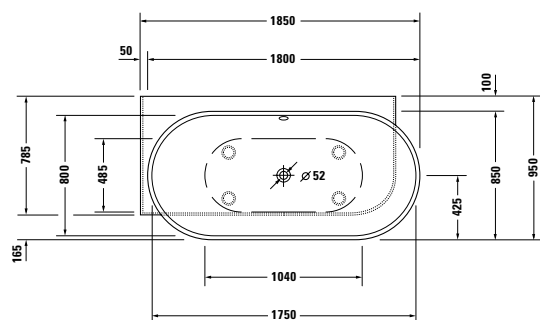
Accesorios opcionales para Bañera de hidromasaje

Reposacabezas, blanco	790009 00 0 00 0000	229
-----------------------	---------------------	-----

Infobox: El asidero solo puede montarse en fábrica y debe indicarse en el pedido. El precio incluye asidero y montaje. / * se recomienda montar el tubo de conexión # 790159 / ** se recomienda montar el tubo de conexión # 790166

Luv Design by Cecilie Manz

Bañera de hidromasaje rinconera izq., con faldón integrado y bastidor, con dos inclinaciones dorsales, vaciador automático con rebosadero
DuraSolid® A



Bañera de hidromasaje (USD)

Medida mm	Capacidad l	Nº de artículo	Sistema aire (XX X = AS 0)				
1850 x 950	252	760431 00 0 XX X000	8.079				

Equipamiento opcional para Bañera de hidromasaje

	Nº de artículo	USD
Incremento, por vaciador automático con rebosadero Quadroval, con llenado por rebosadero, cromado*	791252 00 0 00 1000	441
Incremento, por vaciador automático con rebosadero Quadroval, con llenado por desagüe, cromado**	791275 00 0 00 1000	690
Incremento, para orificio de grifería en el borde de la bañera, a partir de anchura de borde 100 mm	790650 00 0 00 0000	172
Asidero de bañera, cromado	792804 00 0 00 1000	449

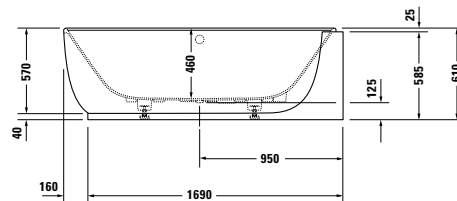
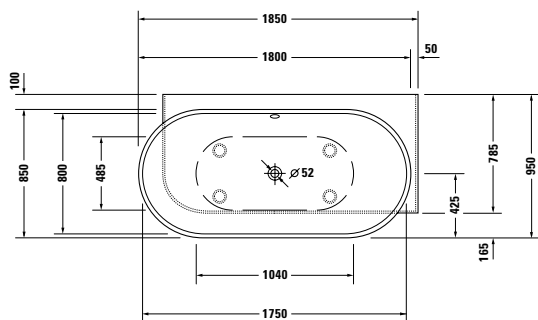
Accesorios opcionales para Bañera de hidromasaje

Junta de insonorización	790126 00 0 00 0000	33
-------------------------	----------------------------	----

Infobox: El asidero solo puede montarse en fábrica y debe indicarse en el pedido. El precio incluye asidero y montaje. / * se necesita un interruptor de tubo o grifería con seguridad integrada según DIN EN 1717, tubo de conexión # 790188 / * se recomienda un tubo de conexión # 790188 / ** se recomienda montar el tubo de conexión # 790166

Luv Design by Cecilie Manz

Bañera de hidromasaje rinconera dcha., con faldón integrado y bastidor, con dos inclinaciones dorsales, vaciador automático con rebosadero
DuraSolid® A



Bañera de hidromasaje (USD)

Medida mm	Capacidad l	Nº de artículo	Sistema aire (XX X = AS 0)				
1850 x 950	252	760432 00 0 XX X000	8.079				

Equipamiento opcional para Bañera de hidromasaje

	Nº de artículo	USD
Incremento, por vaciador automático con rebosadero Quadroval, con llenado por rebosadero, cromado*	791252 00 0 00 1000	441
Incremento, por vaciador automático con rebosadero Quadroval, con llenado por desagüe, cromado**	791275 00 0 00 1000	690
Incremento, para orificio de grifería en el borde de la bañera, a partir de anchura de borde 100 mm	790650 00 0 00 0000	172
Asidero de bañera, cromado	792804 00 0 00 1000	449

Accesorios opcionales para Bañera de hidromasaje

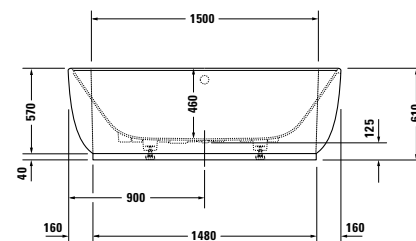
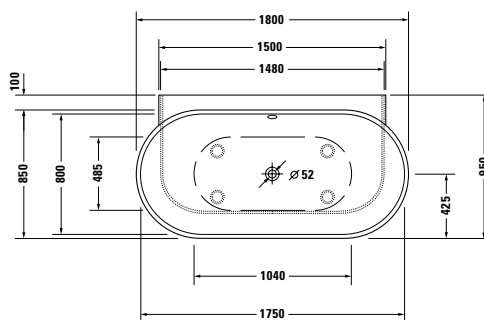
Junta de insonorización	790126 00 0 00 0000	33
-------------------------	---------------------	----

Infobox: El asidero solo puede montarse en fábrica y debe indicarse en el pedido. El precio incluye asidero y montaje. / * se necesita un interruptor de tubo o grifería con seguridad integrada según DIN EN 1717, tubo de conexión # 790188 / * se recomienda un tubo de conexión # 790188 / ** se recomienda montar el tubo de conexión # 790166

Luv Design by Cecilie Manz

Bañera de hidromasaje versión delante de pared, con faldón integrado y bastidor, con dos inclinaciones dorsales, vaciador automático con rebosadero

DuraSolid® A



Bañera de hidromasaje (USD)

Medida mm	Capacidad l	Nº de artículo	Sistema aire (XX X = AS 0)				
1800 x 950	252	760433 00 0 XX X000	8.079				

Equipamiento opcional para Bañera de hidromasaje

	Nº de artículo	USD
Incremento, por vaciador automático con rebosadero Quadroval, con llenado por rebosadero, cromado*	791252 00 0 00 1000	441
Incremento, por vaciador automático con rebosadero Quadroval, con llenado por desagüe, cromado**	791275 00 0 00 1000	690
Incremento, para orificio de grifería en el borde de la bañera, a partir de anchura de borde 100 mm	790650 00 0 00 0000	172
Asidero de bañera, cromado	792804 00 0 00 1000	449

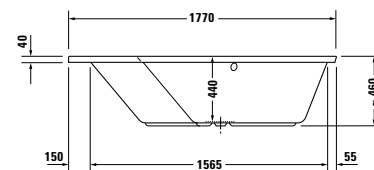
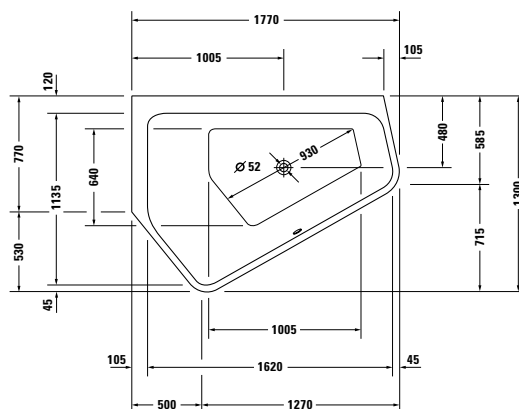
Accesorios opcionales para Bañera de hidromasaje

Junta de insonorización	790126 00 0 00 0000	33
-------------------------	---------------------	----

Infobox: El asidero solo puede montarse en fábrica y debe indicarse en el pedido. El precio incluye asidero y montaje. / * se necesita un interruptor de tubo o grifería con seguridad integrada según DIN EN 1717, tubo de conexión # 790188 / * se recomienda un tubo de conexión # 790188 / ** se recomienda montar el tubo de conexión # 790166

Paiova Design by E00S

Bañera de hidromasaje Paiova 5 rinconera izq., versión empotrada, con dos inclinaciones dorsales diferentes, con bastidor y vaciador automático con rebosadero
acrilo sanitario



Bañera de hidromasaje Paiova 5 (USD)

Medida mm	Capacidad l	Nº de artículo	Sistema aire (XX X = AS 0)	Sistema - Jet (XX X = JS 1)	Combi P (XX X = CP 1)	Combi E (XX X = CE 1)	Combi L (XX X = CL 1)
1770 x 1300	205	760390 00 0 XX X000	5.797	6.011	9.987	12.307	13.787

Equipamiento opcional para Bañera de hidromasaje Paiova 5

	Nº de artículo	USD
Incremento, por vaciador automático con rebosadero Quadroval, con llenado por rebosadero, cromado*	791251 00 0 00 1000	357
Incremento, por vaciador automático con rebosadero Quadroval, con llenado por desagüe, cromado**	791253 00 0 00 1000	690
Asidero de bañera, cromado	792804 00 0 00 1000	449

Equipamiento opcional para Combi E

Calefacción, para bañeras de hidromasaje con sistema Combi - E	791882 00 0 00 0000	1.171
Sistema de desinfección UV, para bañeras de hidromasaje con sistema Combi - E	791884 00 0 00 0000	1.595

Equipamiento opcional para Combi L

Calefacción, para bañeras de hidromasaje con sistema Combi - L	791883 00 0 00 0000	1.171
Sistema de desinfección UV, para bañeras de hidromasaje con sistema Combi - L	791887 00 0 00 0000	1.595

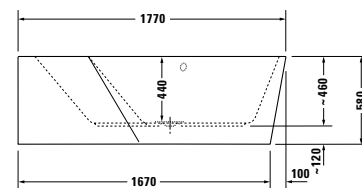
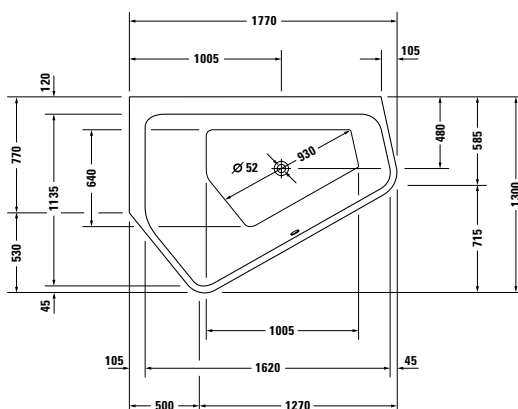
Accesorios opcionales para Bañera de hidromasaje Paiova 5

Reposacabezas, blanco	790009 00 0 00 0000	229
Anclaje de bañera/plato de ducha	790103 00 0 00 0000	61
Junta de insonorización	790126 00 0 00 0000	33

Infobox: El asidero solo puede montarse en fábrica y debe indicarse en el pedido. El precio incluye asidero y montaje. / * el tubo de conexión # 790166 ya está incluido en el suministro / ** se recomienda montar el tubo de conexión # 790166

Paiova Design by E00S

Bañera de hidromasaje Paiova 5 rinconera izq., con faldón acrílico de una pieza y bastidor, con dos inclinaciones dorsales diferentes, vaciador automático con rebosadero acrílico sanitario


Bañera de hidromasaje Paiova 5 (USD)

Medida mm	Capacidad l	Nº de artículo	Sistema aire (XX X = AS 0)	Sistema - Jet (XX X = JS 1)	Combi P (XX X = CP 1)	Combi E (XX X = CE 1)	Combi L (XX X = CL 1)
1770 x 1300	205	760394 00 0 XX X000	8.779	8.992	12.969	15.288	16.769

Equipamiento opcional para Bañera de hidromasaje Paiova 5

	Nº de artículo	USD
Incremento, por vaciador automático con rebosadero Quadroval, con llenado por rebosadero, cromado*	791251 00 0 00 1000	357
Incremento, por vaciador automático con rebosadero Quadroval, con llenado por desagüe, cromado**	791254 00 0 00 1000	723
Asidero de bañera, cromado	792804 00 0 00 1000	449

Equipamiento opcional para Combi E

Calefacción, para bañeras de hidromasaje con sistema Combi - E	791882 00 0 00 0000	1.171
Sistema de desinfección UV, para bañeras de hidromasaje con sistema Combi - E	791884 00 0 00 0000	1.595

Equipamiento opcional para Combi L

Calefacción, para bañeras de hidromasaje con sistema Combi - L	791883 00 0 00 0000	1.171
Sistema de desinfección UV, para bañeras de hidromasaje con sistema Combi - L	791887 00 0 00 0000	1.595

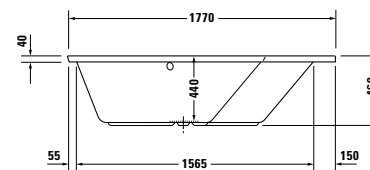
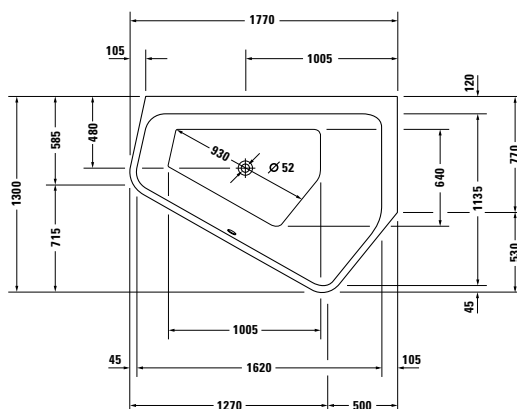
Accesorios opcionales para Bañera de hidromasaje Paiova 5

Reposacabezas, blanco	790009 00 0 00 0000	229
Anclaje de bañera/plato de ducha	790103 00 0 00 0000	61
Junta de insonorización	790126 00 0 00 0000	33

Infobox: El asidero solo puede montarse en fábrica y debe indicarse en el pedido. El precio incluye asidero y montaje. / * el tubo de conexión # 790166 ya está incluido en el suministro / ** se recomienda montar el tubo de conexión # 790166

Paiova Design by E00S

Bañera de hidromasaje Paiova 5 rinconera dcha., versión empotrada, con dos inclinaciones dorsales diferentes, con bastidor y vaciador automático con rebosadero
acrilo sanitario


Bañera de hidromasaje Paiova 5 (USD)

Medida mm	Capacidad l	Nº de artículo	Sistema aire (XX X = AS 0)	Sistema - Jet (XX X = JS 1)	Combi P (XX X = CP 1)	Combi E (XX X = CE 1)	Combi L (XX X = CL 1)
1770 x 1300	205	760391 00 0 XX X000	5.797	6.011	9.987	12.307	13.787

Equipamiento opcional para Bañera de hidromasaje Paiova 5

	Nº de artículo	USD
Incremento, por vaciador automático con rebosadero Quadroval, con llenado por rebosadero, cromado*	791251 00 0 00 1000	357
Incremento, por vaciador automático con rebosadero Quadroval, con llenado por desagüe, cromado**	791253 00 0 00 1000	690
Asidero de bañera, cromado	792804 00 0 00 1000	449

Equipamiento opcional para Combi E

Calefacción, para bañeras de hidromasaje con sistema Combi - E	791882 00 0 00 0000	1.171
Sistema de desinfección UV, para bañeras de hidromasaje con sistema Combi - E	791884 00 0 00 0000	1.595

Equipamiento opcional para Combi L

Calefacción, para bañeras de hidromasaje con sistema Combi - L	791883 00 0 00 0000	1.171
Sistema de desinfección UV, para bañeras de hidromasaje con sistema Combi - L	791887 00 0 00 0000	1.595

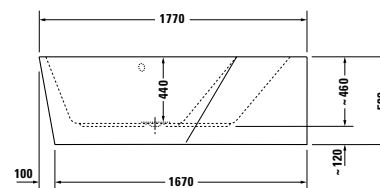
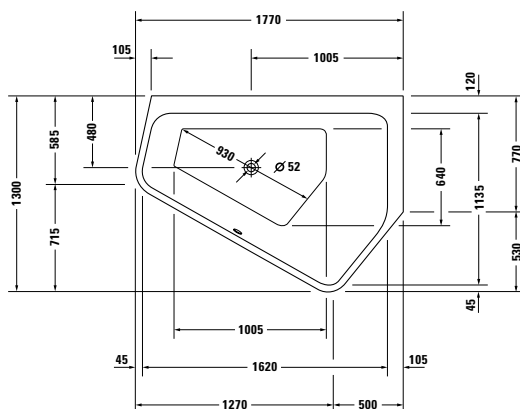
Accesorios opcionales para Bañera de hidromasaje Paiova 5

Reposacabezas, blanco	790009 00 0 00 0000	229
Anclaje de bañera/plato de ducha	790103 00 0 00 0000	61
Junta de insonorización	790126 00 0 00 0000	33

Infobox: El asidero solo puede montarse en fábrica y debe indicarse en el pedido. El precio incluye asidero y montaje. / * el tubo de conexión # 790166 ya está incluido en el suministro / ** se recomienda montar el tubo de conexión # 790166

Paiova Design by E00S

Bañera de hidromasaje Paiova 5 rinconera dcha., con faldón acrílico de una pieza y bastidor, con dos inclinaciones dorsales diferentes, vaciador automático con rebosadero acrílico sanitario



Bañera de hidromasaje Paiova 5 (USD)

Medida mm	Capacidad l	Nº de artículo	Sistema aire (XX X = AS 0)	Sistema - Jet (XX X = JS 1)	Combi P (XX X = CP 1)	Combi E (XX X = CE 1)	Combi L (XX X = CL 1)
1770 x 1300	205	760395 00 0 XX X000	8.779	8.992	12.969	15.288	16.769

Equipamiento opcional para Bañera de hidromasaje Paiova 5

	Nº de artículo	USD
Incremento, por vaciador automático con rebosadero Quadroval, con llenado por rebosadero, cromado*	791251 00 0 00 1000	357
Incremento, por vaciador automático con rebosadero Quadroval, con llenado por desagüe, cromado**	791254 00 0 00 1000	723
Asidero de bañera, cromado	792804 00 0 00 1000	449

Equipamiento opcional para Combi E

Calefacción, para bañeras de hidromasaje con sistema Combi - E	791882 00 0 00 0000	1.171
Sistema de desinfección UV, para bañeras de hidromasaje con sistema Combi - E	791884 00 0 00 0000	1.595

Equipamiento opcional para Combi L

Calefacción, para bañeras de hidromasaje con sistema Combi - L	791883 00 0 00 0000	1.171
Sistema de desinfección UV, para bañeras de hidromasaje con sistema Combi - L	791887 00 0 00 0000	1.595

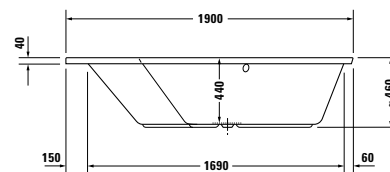
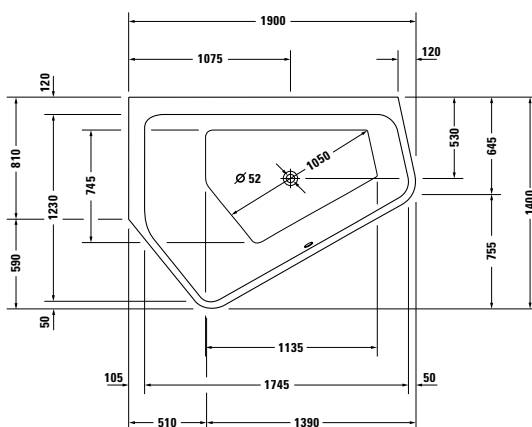
Accesorios opcionales para Bañera de hidromasaje Paiova 5

Reposacabezas, blanco	790009 00 0 00 0000	229
Anclaje de bañera/plato de ducha	790103 00 0 00 0000	61
Junta de insonorización	790126 00 0 00 0000	33

Infobox: El asidero solo puede montarse en fábrica y debe indicarse en el pedido. El precio incluye asidero y montaje. / * el tubo de conexión # 790166 ya está incluido en el suministro / ** se recomienda montar el tubo de conexión # 790166

Paiova Design by E00S

Bañera de hidromasaje Paiova 5 rinconera izq., versión empotrada, con dos inclinaciones dorsales diferentes, con bastidor y vaciador automático con rebosadero
acrilo sanitario


Bañera de hidromasaje Paiova 5 (USD)

Medida mm	Capacidad l	Nº de artículo	Sistema aire (XX X = AS 0)	Sistema - Jet (XX X = JS 1)	Combi P (XX X = CP 1)	Combi E (XX X = CE 1)	Combi L (XX X = CL 1)
1900 x 1400	267	760392 00 0 XX X000	6.006	6.220	10.196	12.515	13.996

Equipamiento opcional para Bañera de hidromasaje Paiova 5

	Nº de artículo	USD
Incremento, por vaciador automático con rebosadero Quadroval, con llenado por rebosadero, cromado*	791251 00 0 00 1000	357
Incremento, por vaciador automático con rebosadero Quadroval, con llenado por desagüe, cromado**	791253 00 0 00 1000	690
Asidero de bañera, cromado	792804 00 0 00 1000	449

Equipamiento opcional para Combi E

Calefacción, para bañeras de hidromasaje con sistema Combi - E	791882 00 0 00 0000	1.171
Sistema de desinfección UV, para bañeras de hidromasaje con sistema Combi - E	791884 00 0 00 0000	1.595

Equipamiento opcional para Combi L

Calefacción, para bañeras de hidromasaje con sistema Combi - L	791883 00 0 00 0000	1.171
Sistema de desinfección UV, para bañeras de hidromasaje con sistema Combi - L	791887 00 0 00 0000	1.595

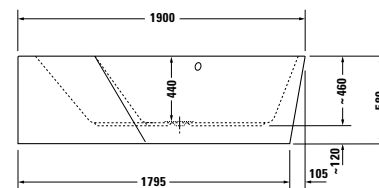
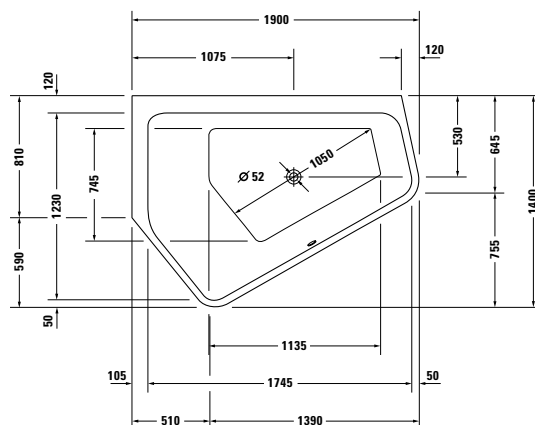
Accesorios opcionales para Bañera de hidromasaje Paiova 5

Reposacabezas, blanco	790009 00 0 00 0000	229
Anclaje de bañera/plato de ducha	790103 00 0 00 0000	61
Junta de insonorización	790126 00 0 00 0000	33

Infobox: El asidero solo puede montarse en fábrica y debe indicarse en el pedido. El precio incluye asidero y montaje. / * el tubo de conexión # 790166 ya está incluido en el suministro / ** se recomienda montar el tubo de conexión # 790166

Paiova Design by E00S

Bañera de hidromasaje Paiova 5 rinconera izq., con faldón acrílico de una pieza y bastidor, con dos inclinaciones dorsales diferentes, vaciador automático con rebosadero acrílico sanitario


Bañera de hidromasaje Paiova 5 (USD)

Medida mm	Capacidad l	Nº de artículo	Sistema aire (XX X = AS 0)	Sistema - Jet (XX X = JS 1)	Combi P (XX X = CP 1)	Combi E (XX X = CE 1)	Combi L (XX X = CL 1)
1900 x 1400	267	760396 00 0 XX X000	8.988	9.201	13.178	15.497	16.978

Equipamiento opcional para Bañera de hidromasaje Paiova 5

	Nº de artículo	USD
Incremento, por vaciador automático con rebosadero Quadroval, con llenado por rebosadero, cromado*	791251 00 0 00 1000	357
Incremento, por vaciador automático con rebosadero Quadroval, con llenado por desagüe, cromado**	791254 00 0 00 1000	723
Asidero de bañera, cromado	792804 00 0 00 1000	449

Equipamiento opcional para Combi E

Calefacción, para bañeras de hidromasaje con sistema Combi - E	791882 00 0 00 0000	1.171
Sistema de desinfección UV, para bañeras de hidromasaje con sistema Combi - E	791884 00 0 00 0000	1.595

Equipamiento opcional para Combi L

Calefacción, para bañeras de hidromasaje con sistema Combi - L	791883 00 0 00 0000	1.171
Sistema de desinfección UV, para bañeras de hidromasaje con sistema Combi - L	791887 00 0 00 0000	1.595

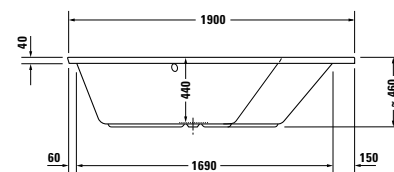
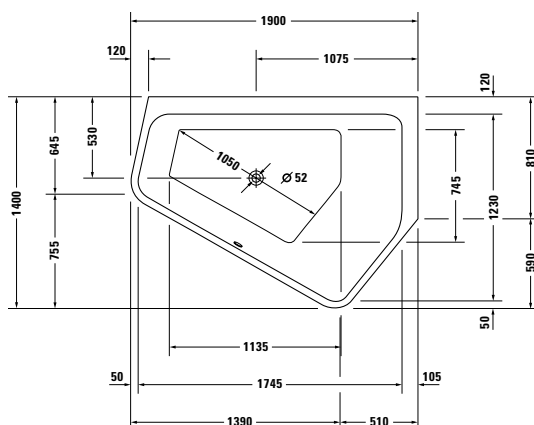
Accesorios opcionales para Bañera de hidromasaje Paiova 5

Reposacabezas, blanco	790009 00 0 00 0000	229
Anclaje de bañera/plato de ducha	790103 00 0 00 0000	61
Junta de insonorización	790126 00 0 00 0000	33

Infobox: El asidero solo puede montarse en fábrica y debe indicarse en el pedido. El precio incluye asidero y montaje. / * el tubo de conexión # 790166 ya está incluido en el suministro / ** se recomienda montar el tubo de conexión # 790166

Paiova Design by E00S

Bañera de hidromasaje Paiova 5 rinconera dcha., versión empotrada, con dos inclinaciones dorsales diferentes, con bastidor y vaciador automático con rebosadero
acrilo sanitario


Bañera de hidromasaje Paiova 5 (USD)

Medida mm	Capacidad l	Nº de artículo	Sistema aire (XX X = AS 0)	Sistema - Jet (XX X = JS 1)	Combi P (XX X = CP 1)	Combi E (XX X = CE 1)	Combi L (XX X = CL 1)
1900 x 1400	267	760393 00 0 XX X000	6.006	6.220	10.196	12.515	13.996

Equipamiento opcional para Bañera de hidromasaje Paiova 5

	Nº de artículo	USD
Incremento, por vaciador automático con rebosadero Quadroval, con llenado por rebosadero, cromado*	791251 00 0 00 1000	357
Incremento, por vaciador automático con rebosadero Quadroval, con llenado por desagüe, cromado**	791253 00 0 00 1000	690
Asidero de bañera, cromado	792804 00 0 00 1000	449

Equipamiento opcional para Combi E

Calefacción, para bañeras de hidromasaje con sistema Combi - E	791882 00 0 00 0000	1.171
Sistema de desinfección UV, para bañeras de hidromasaje con sistema Combi - E	791884 00 0 00 0000	1.595

Equipamiento opcional para Combi L

Calefacción, para bañeras de hidromasaje con sistema Combi - L	791883 00 0 00 0000	1.171
Sistema de desinfección UV, para bañeras de hidromasaje con sistema Combi - L	791887 00 0 00 0000	1.595

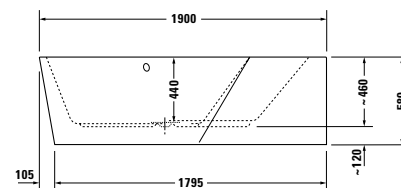
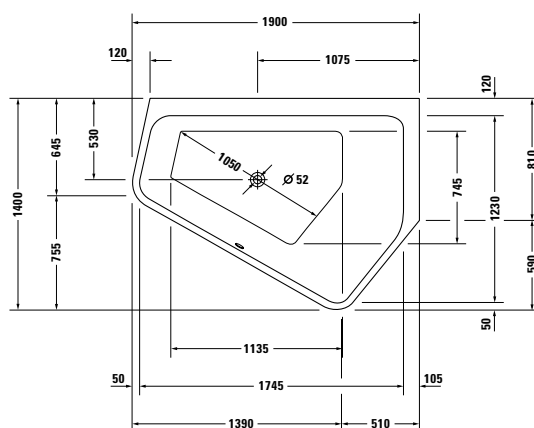
Accesorios opcionales para Bañera de hidromasaje Paiova 5

Reposacabezas, blanco	790009 00 0 00 0000	229
Anclaje de bañera/plato de ducha	790103 00 0 00 0000	61
Junta de insonorización	790126 00 0 00 0000	33

Infobox: El asidero solo puede montarse en fábrica y debe indicarse en el pedido. El precio incluye asidero y montaje. / * el tubo de conexión # 790166 ya está incluido en el suministro / ** se recomienda montar el tubo de conexión # 790166

Paiova Design by E00S

Bañera de hidromasaje Paiova 5 rinconera dcha., con faldón acrílico de una pieza y bastidor, con dos inclinaciones dorsales diferentes, vaciador automático con rebosadero acrílico sanitario



Bañera de hidromasaje Paiova 5 (USD)

Medida mm	Capacidad l	Nº de artículo	Sistema aire (XX X = AS 0)	Sistema - Jet (XX X = JS 1)	Combi P (XX X = CP 1)	Combi E (XX X = CE 1)	Combi L (XX X = CL 1)
1900 x 1400	267	760397 00 0 XX X000	8.988	9.201	13.178	15.497	16.978

Equipamiento opcional para Bañera de hidromasaje Paiova 5

	Nº de artículo	USD
Incremento, por vaciador automático con rebosadero Quadroval, con llenado por rebosadero, cromado*	791251 00 0 00 1000	357
Incremento, por vaciador automático con rebosadero Quadroval, con llenado por desagüe, cromado**	791254 00 0 00 1000	723
Asidero de bañera, cromado	792804 00 0 00 1000	449

Equipamiento opcional para Combi E

Calefacción, para bañeras de hidromasaje con sistema Combi - E	791882 00 0 00 0000	1.171
Sistema de desinfección UV, para bañeras de hidromasaje con sistema Combi - E	791884 00 0 00 0000	1.595

Equipamiento opcional para Combi L

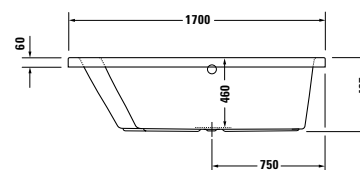
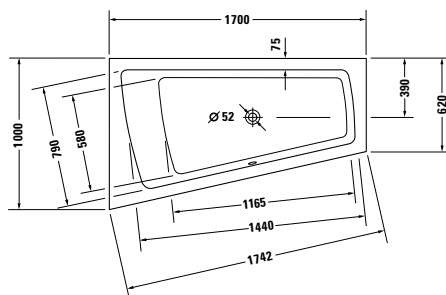

Calefacción, para bañeras de hidromasaje con sistema Combi - L	791883 00 0 00 0000	1.171
Sistema de desinfección UV, para bañeras de hidromasaje con sistema Combi - L	791887 00 0 00 0000	1.595

Accesorios opcionales para Bañera de hidromasaje Paiova 5

Reposacabezas, blanco	790009 00 0 00 0000	229
Anclaje de bañera/plato de ducha	790103 00 0 00 0000	61
Junta de insonorización	790126 00 0 00 0000	33

Infobox: El asidero solo puede montarse en fábrica y debe indicarse en el pedido. El precio incluye asidero y montaje. / * el tubo de conexión # 790166 ya está incluido en el suministro / ** se recomienda montar el tubo de conexión # 790166

Paiova Design by E00S

Bañera de hidromasaje con inclinación dorsal izq., versión empotrada, con bastidor y vaciador automático con rebosadero
 acrílico sanitario

Bañera de hidromasaje (USD)

Medida mm	Capacidad l	Nº de artículo	Sistema aire (XX X = AS 0)	Sistema - Jet (XX X = JS 1)	Combi P (XX X = CP 1)	Combi E (XX X = CE 1)	Combi L (XX X = CL 1)
1700 x 1000	180	760212 00 0 XX X000	5.445	5.658	9.634	11.954	13.436

Equipamiento opcional para Bañera de hidromasaje

	Nº de artículo	USD
Incremento, por vaciador automático con rebosadero Quadroval, con llenado por rebosadero, cromado*	791206 00 0 00 1000	375
Incremento, por vaciador automático con rebosadero Quadroval, con llenado por desagüe, cromado**	791227 00 0 00 1000	690
Asidero de bañera, cromado	792804 00 0 00 1000	449

Equipamiento opcional para Combi E

Calefacción, para bañeras de hidromasaje con sistema Combi - E	791882 00 0 00 0000	1.171
Sistema de desinfección UV, para bañeras de hidromasaje con sistema Combi - E	791884 00 0 00 0000	1.595

Equipamiento opcional para Combi L

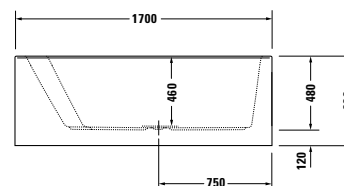
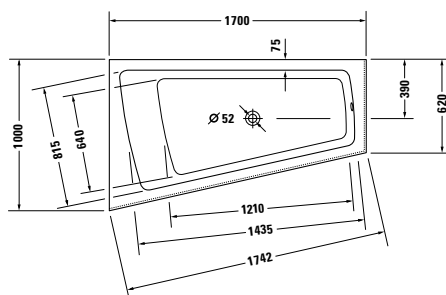

Calefacción, para bañeras de hidromasaje con sistema Combi - L	791883 00 0 00 0000	1.171
Sistema de desinfección UV, para bañeras de hidromasaje con sistema Combi - L	791887 00 0 00 0000	1.595

Accesorios opcionales para Bañera de hidromasaje

Reposacabezas, blanco	790001 00 0 00 0000	179
Anclaje de bañera/plato de ducha	790103 00 0 00 0000	61
Junta de insonorización	790126 00 0 00 0000	33

Infobox: El asidero solo puede montarse en fábrica y debe indicarse en el pedido. El precio incluye asidero y montaje. / * se recomienda montar el tubo de conexión # 790159 / ** se recomienda montar el tubo de conexión # 790166

Paiova Design by E00S

Bañera de hidromasaje con inclinación dorsal izq., con faldón acrílico frontal integrado y bastidor, vaciador automático con rebosadero acrílico sanitario

Bañera de hidromasaje (USD)

Medida mm	Capacidad l	Nº de artículo	Sistema aire (XX X = AS 0)	Sistema - Jet (XX X = JS 1)	Combi P (XX X = CP 1)	Combi E (XX X = CE 1)	Combi L (XX X = CL 1)
1700 x 1000	170	760264 00 0 XX X000	7.202	7.415	11.393	13.711	15.192

Equipamiento opcional para Bañera de hidromasaje

	Nº de artículo	USD
Incremento, por vaciador automático con rebosadero Quadroval, con llenado por rebosadero, cromado*	791207 00 0 00 1000	400
Incremento, por vaciador automático con rebosadero Quadroval, con llenado por desagüe, cromado**	791231 00 0 00 1000	723
Asidero de bañera, cromado	792804 00 0 00 1000	449

Equipamiento opcional para Combi E

Calefacción, para bañeras de hidromasaje con sistema Combi - E	791882 00 0 00 0000	1.171
Sistema de desinfección UV, para bañeras de hidromasaje con sistema Combi - E	791884 00 0 00 0000	1.595

Equipamiento opcional para Combi L

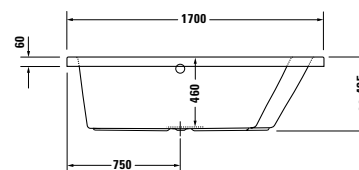
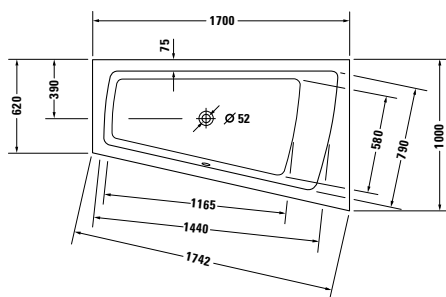

Calefacción, para bañeras de hidromasaje con sistema Combi - L	791883 00 0 00 0000	1.171
Sistema de desinfección UV, para bañeras de hidromasaje con sistema Combi - L	791887 00 0 00 0000	1.595

Accesorios opcionales para Bañera de hidromasaje

Reposacabezas, blanco	790001 00 0 00 0000	179
Anclaje de bañera/plato de ducha	790103 00 0 00 0000	61
Junta de insonorización	790126 00 0 00 0000	33

Infobox: El asidero solo puede montarse en fábrica y debe indicarse en el pedido. El precio incluye asidero y montaje. / * se recomienda montar el tubo de conexión # 790159 / ** se recomienda montar el tubo de conexión # 790166

Paiova Design by E00S

Bañera de hidromasaje con inclinación dorsal dcha., versión empotrada, con bastidor y vaciador automático con rebosadero
 acrílico sanitario

Bañera de hidromasaje (USD)

Medida mm	Capacidad l	Nº de artículo	Sistema aire (XX X = AS 0)	Sistema - Jet (XX X = JS 1)	Combi P (XX X = CP 1)	Combi E (XX X = CE 1)	Combi L (XX X = CL 1)
1700 x 1000	180	760213 00 0 XX X000	5.445	5.658	9.634	11.954	13.436

Equipamiento opcional para Bañera de hidromasaje

	Nº de artículo	USD
Incremento, por vaciador automático con rebosadero Quadroval, con llenado por rebosadero, cromado*	791206 00 0 00 1000	375
Incremento, por vaciador automático con rebosadero Quadroval, con llenado por desagüe, cromado**	791227 00 0 00 1000	690
Asidero de bañera, cromado	792804 00 0 00 1000	449

Equipamiento opcional para Combi E

Calefacción, para bañeras de hidromasaje con sistema Combi - E	791882 00 0 00 0000	1.171
Sistema de desinfección UV, para bañeras de hidromasaje con sistema Combi - E	791884 00 0 00 0000	1.595

Equipamiento opcional para Combi L

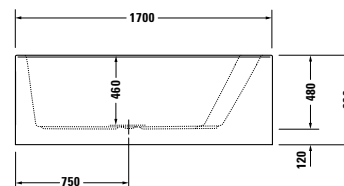
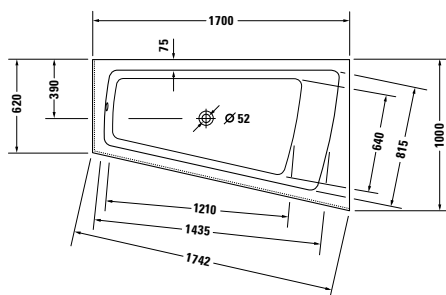

Calefacción, para bañeras de hidromasaje con sistema Combi - L	791883 00 0 00 0000	1.171
Sistema de desinfección UV, para bañeras de hidromasaje con sistema Combi - L	791887 00 0 00 0000	1.595

Accesorios opcionales para Bañera de hidromasaje

Reposacabezas, blanco	790001 00 0 00 0000	179
Anclaje de bañera/plato de ducha	790103 00 0 00 0000	61
Junta de insonorización	790126 00 0 00 0000	33

Infobox: El asidero solo puede montarse en fábrica y debe indicarse en el pedido. El precio incluye asidero y montaje. / * se recomienda montar el tubo de conexión # 790159 / ** se recomienda montar el tubo de conexión # 790166

Paiova Design by E00S

Bañera de hidromasaje con inclinación dorsal dcha., con faldón acrílico frontal integrado y bastidor, vaciador automático con rebosadero acrílico sanitario

Bañera de hidromasaje (USD)

Medida mm	Capacidad l	Nº de artículo	Sistema aire (XX X = AS 0)	Sistema - Jet (XX X = JS 1)	Combi P (XX X = CP 1)	Combi E (XX X = CE 1)	Combi L (XX X = CL 1)
1700 x 1000	170	760265 00 0 XX X000	7.202	7.415	11.393	13.711	15.192

Equipamiento opcional para Bañera de hidromasaje

	Nº de artículo	USD
Incremento, por vaciador automático con rebosadero Quadroval, con llenado por rebosadero, cromado*	791207 00 0 00 1000	400
Incremento, por vaciador automático con rebosadero Quadroval, con llenado por desagüe, cromado**	791231 00 0 00 1000	723
Asidero de bañera, cromado	792804 00 0 00 1000	449

Equipamiento opcional para Combi E

Calefacción, para bañeras de hidromasaje con sistema Combi - E	791882 00 0 00 0000	1.171
Sistema de desinfección UV, para bañeras de hidromasaje con sistema Combi - E	791884 00 0 00 0000	1.595

Equipamiento opcional para Combi L

Calefacción, para bañeras de hidromasaje con sistema Combi - L	791883 00 0 00 0000	1.171
Sistema de desinfección UV, para bañeras de hidromasaje con sistema Combi - L	791887 00 0 00 0000	1.595

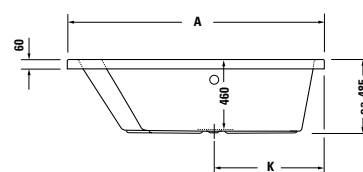
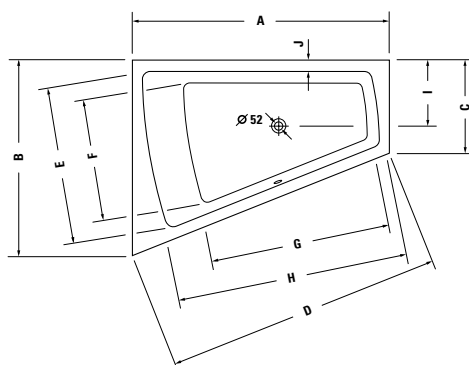
Accesorios opcionales para Bañera de hidromasaje

Reposacabezas, blanco	790001 00 0 00 0000	179
Anclaje de bañera/plato de ducha	790103 00 0 00 0000	61
Junta de insonorización	790126 00 0 00 0000	33

Infobox: El asidero solo puede montarse en fábrica y debe indicarse en el pedido. El precio incluye asidero y montaje. / * se recomienda montar el tubo de conexión # 790159 / ** se recomienda montar el tubo de conexión # 790166

Paiova Design by E00S

Bañera de hidromasaje con inclinación dorsal izq., versión empotrada, con bastidor y vaciador automático con rebosadero
acrilo sanitario



	A	B	C	D	E	F	G	H	I	J	K
7X0214	1700	1300	620	1830	1045	795	1190	1545	440	75	730
7X0216	1800	1400	680	1937	1140	870	1320	1620	465	75	780

Bañera de hidromasaje (USD)

Medida mm	Capacidad l	Nº de artículo	Sistema aire (XX X = AS 0)	Sistema - Jet (XX X = JS 1)	Combi P (XX X = CP 1)	Combi E (XX X = CE 1)	Combi L (XX X = CL 1)
1700 x 1300	235	760214 00 0 XX X000	5.893	6.108	10.084	12.402	13.883
1800 x 1400	315	760216 00 0 XX X000	6.119	6.332	10.310	12.629	14.110

Equipamiento opcional para Bañera de hidromasaje

	Nº de artículo	USD
Incremento, por vaciador automático con rebosadero Quadroval, con llenado por rebosadero, cromado*	791206 00 0 00 1000	375
Incremento, por vaciador automático con rebosadero Quadroval, con llenado por desagüe, cromado**	791231 00 0 00 1000	723
Asidero de bañera, cromado	792804 00 0 00 1000	449

Equipamiento opcional para Combi E

Calefacción, para bañeras de hidromasaje con sistema Combi - E	791882 00 0 00 0000	1.171
Sistema de desinfección UV, para bañeras de hidromasaje con sistema Combi - E	791884 00 0 00 0000	1.595

Equipamiento opcional para Combi L

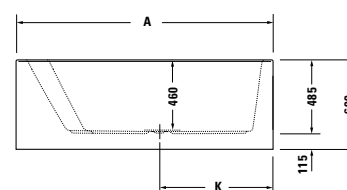
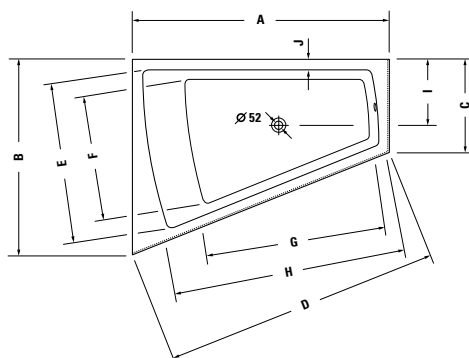
Calefacción, para bañeras de hidromasaje con sistema Combi - L	791883 00 0 00 0000	1.171
Sistema de desinfección UV, para bañeras de hidromasaje con sistema Combi - L	791887 00 0 00 0000	1.595

Accesorios opcionales para Bañera de hidromasaje

Reposacabezas, blanco	790001 00 0 00 0000	179
Anclaje de bañera/plato de ducha	790103 00 0 00 0000	61
Junta de insonorización	790126 00 0 00 0000	33

Infobox: El asidero solo puede montarse en fábrica y debe indicarse en el pedido. El precio incluye asidero y montaje. / * se recomienda montar el tubo de conexión # 790159 / ** se recomienda montar el tubo de conexión # 790166

Paiova Design by E00S

Bañera de hidromasaje con inclinación dorsal izq., con faldón acrílico frontal integrado y bastidor, vaciador automático con rebosadero acrílico sanitario


	A	B	C	D	E	F	G	H	I	J	K
7X0266	1700	1300	620	1830	1045	830	1215	1515	435	75	730
7X0268	1800	1400	680	1937	1140	870	1320	1620	465	75	780

Bañera de hidromasaje (USD)

Medida mm	Capacidad l	Nº de artículo	Sistema aire (XX X = AS 0)	Sistema - Jet (XX X = JS 1)	Combi P (XX X = CP 1)	Combi E (XX X = CE 1)	Combi L (XX X = CL 1)
1700 x 1300	225	760266 00 0 XX X000	7.902	8.115	12.092	14.411	15.893
1800 x 1400	295	760268 00 0 XX X000	7.881	8.096	12.071	14.390	15.871

Equipamiento opcional para Bañera de hidromasaje

	Nº de artículo	USD
Incremento, por vaciador automático con rebosadero Quadroval, con llenado por rebosadero, cromado*	791207 00 0 00 1000	400
Incremento, por vaciador automático con rebosadero Quadroval, con llenado por desagüe, cromado**	791231 00 0 00 1000	723
Asidero de bañera, cromado	792804 00 0 00 1000	449

Equipamiento opcional para Combi E

Calefacción, para bañeras de hidromasaje con sistema Combi - E	791882 00 0 00 0000	1.171
Sistema de desinfección UV, para bañeras de hidromasaje con sistema Combi - E	791884 00 0 00 0000	1.595

Equipamiento opcional para Combi L

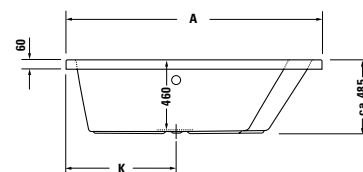
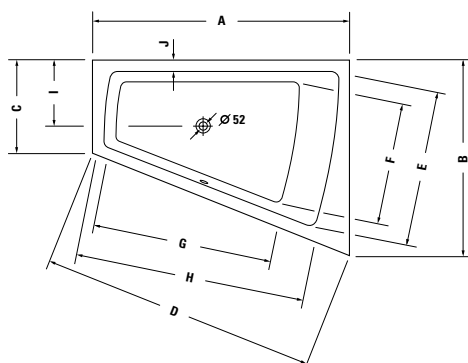
Calefacción, para bañeras de hidromasaje con sistema Combi - L	791883 00 0 00 0000	1.171
Sistema de desinfección UV, para bañeras de hidromasaje con sistema Combi - L	791887 00 0 00 0000	1.595

Accesorios opcionales para Bañera de hidromasaje

Reposacabezas, blanco	790001 00 0 00 0000	179
Anclaje de bañera/plato de ducha	790103 00 0 00 0000	61
Junta de insonorización	790126 00 0 00 0000	33

Infobox: El asidero solo puede montarse en fábrica y debe indicarse en el pedido. El precio incluye asidero y montaje. / * se recomienda montar el tubo de conexión # 790159 / ** se recomienda montar el tubo de conexión # 790166

Paiova Design by E00S

Bañera de hidromasaje con inclinación dorsal dcha., versión empotrada, con bastidor y vaciador automático con rebosadero acrílico sanitario


	A	B	C	D	E	F	G	H	I	J	K
7X0215	1700	1300	620	1830	1045	795	1190	1545	440	75	730
7X0217	1800	1400	680	1937	1140	870	1320	1620	465	75	780

Bañera de hidromasaje (USD)

Medida mm	Capacidad l	Nº de artículo	Sistema aire (XX X = AS 0)	Sistema - Jet (XX X = JS 1)	Combi P (XX X = CP 1)	Combi E (XX X = CE 1)	Combi L (XX X = CL 1)
1700 x 1300	235	760215 00 0 XX X000	5.893		10.084	12.402	13.883
1800 x 1400	315	760217 00 0 XX X000	6.119	6.332	10.310	12.629	14.110

Equipamiento opcional para Bañera de hidromasaje

	Nº de artículo	USD
Incremento, por vaciador automático con rebosadero Quadroval, con llenado por rebosadero, cromado*	791206 00 0 00 1000	375
Incremento, por vaciador automático con rebosadero Quadroval, con llenado por desagüe, cromado**	791231 00 0 00 1000	723
Asidero de bañera, cromado	792804 00 0 00 1000	449

Equipamiento opcional para Combi E

Calefacción, para bañeras de hidromasaje con sistema Combi - E	791882 00 0 00 0000	1.171
Sistema de desinfección UV, para bañeras de hidromasaje con sistema Combi - E	791884 00 0 00 0000	1.595

Equipamiento opcional para Combi L

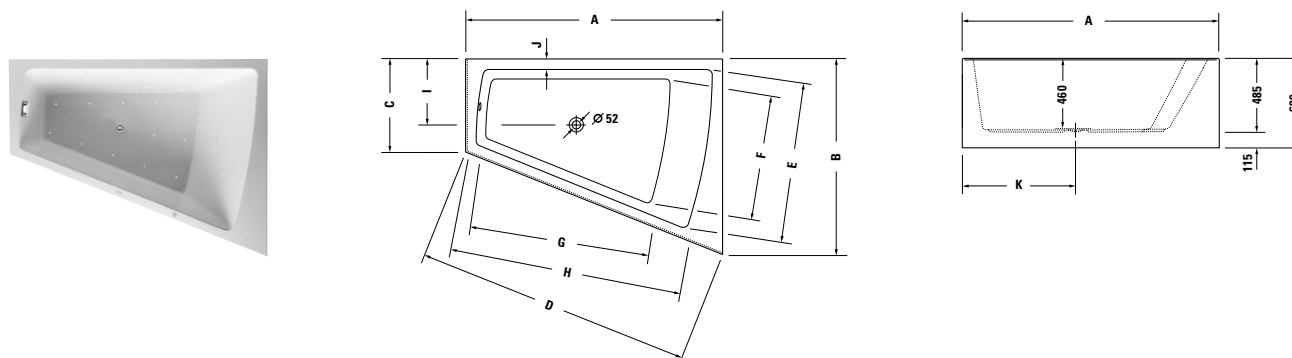
Calefacción, para bañeras de hidromasaje con sistema Combi - L	791883 00 0 00 0000	1.171
Sistema de desinfección UV, para bañeras de hidromasaje con sistema Combi - L	791887 00 0 00 0000	1.595

Accesorios opcionales para Bañera de hidromasaje

Reposacabezas, blanco	790001 00 0 00 0000	179
Anclaje de bañera/plato de ducha	790103 00 0 00 0000	61
Junta de insonorización	790126 00 0 00 0000	33

Infobox: El asidero solo puede montarse en fábrica y debe indicarse en el pedido. El precio incluye asidero y montaje. / * se recomienda montar el tubo de conexión # 790159 / ** se recomienda montar el tubo de conexión # 790166

Paiova Design by E00S

Bañera de hidromasaje con inclinación dorsal dcha., con faldón acrílico frontal integrado y bastidor, vaciador automático con rebosadero acrílico sanitario


	A	B	C	D	E	F	G	H	I	J	K
7X0267	1700	1300	620	1830	1045	830	1215	1515	435	75	730
7X0269	1800	1400	680	1937	1140	870	1320	1620	465	75	780

Bañera de hidromasaje (USD)

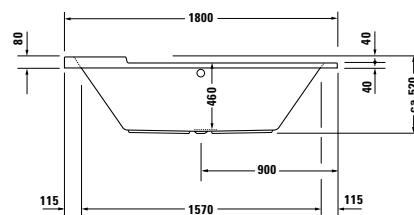
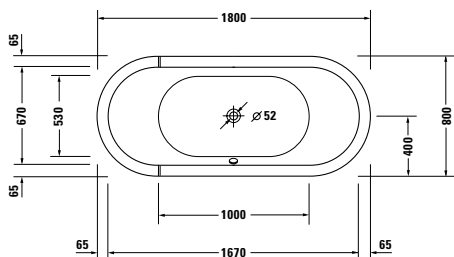
Medida mm	Capacidad l	Nº de artículo	Sistema aire (XX X = AS 0)	Sistema - Jet (XX X = JS 1)	Combi P (XX X = CP 1)	Combi E (XX X = CE 1)	Combi L (XX X = CL 1)
1700 x 1300	225	760267 00 0 XX X000	7.902	8.115	12.092	14.411	15.893
1800 x 1400	295	760269 00 0 XX X000	7.881	8.096	12.071	14.390	15.871

Equipamiento opcional para Bañera de hidromasaje	Nº de artículo	USD
Incremento, por vaciador automático con rebosadero Quadroval, con llenado por rebosadero, cromado*	791207 00 0 00 1000	400
Incremento, por vaciador automático con rebosadero Quadroval, con llenado por desagüe, cromado**	791231 00 0 00 1000	723
Asidero de bañera, cromado	792804 00 0 00 1000	449
Equipamiento opcional para Combi E		
Calefacción, para bañeras de hidromasaje con sistema Combi - E	791882 00 0 00 0000	1.171
Sistema de desinfección UV, para bañeras de hidromasaje con sistema Combi - E	791884 00 0 00 0000	1.595
Equipamiento opcional para Combi L		
Calefacción, para bañeras de hidromasaje con sistema Combi - L	791883 00 0 00 0000	1.171
Sistema de desinfección UV, para bañeras de hidromasaje con sistema Combi - L	791887 00 0 00 0000	1.595
Accesorios opcionales para Bañera de hidromasaje		
Reposacabezas, blanco	790001 00 0 00 0000	179
Anclaje de bañera/plato de ducha	790103 00 0 00 0000	61
Junta de insonorización	790126 00 0 00 0000	33

Infobox: El asidero solo puede montarse en fábrica y debe indicarse en el pedido. El precio incluye asidero y montaje. / * se recomienda montar el tubo de conexión # 790159 / ** se recomienda montar el tubo de conexión # 790166

Starck Design by Philippe Starck

Bañera de hidromasaje ovalada, versión empotrada, con dos inclinaciones dorsales, con bastidor y vaciador automático con rebosadero acrílico sanitario



Bañera de hidromasaje (USD)

Medida mm	Capacidad l	Nº de artículo	Sistema aire (XX X = AS 0)	Sistema - Jet (XX X = JS 1)	Combi P (XX X = CP 1)	Combi E (XX X = CE 1)	Combi L (XX X = CL 1)
1800 x 800	170	760009 00 0 XX X000	6.760	6.972	10.950	13.268	14.749

Equipamiento opcional para Bañera de hidromasaje

	Nº de artículo	USD
Incremento, por vaciador automático con rebosadero Quadroval, con llenado por rebosadero, cromado*	791206 00 0 00 1000	375
Incremento, por vaciador automático con rebosadero Quadroval, con llenado por desagüe, cromado**	791227 00 0 00 1000	690
Asidero de bañera, cromado	792804 00 0 00 1000	449

Equipamiento opcional para Combi E

Calefacción, para bañeras de hidromasaje con sistema Combi - E	791882 00 0 00 0000	1.171
Sistema de desinfección UV, para bañeras de hidromasaje con sistema Combi - E	791886 00 0 00 0000	1.568

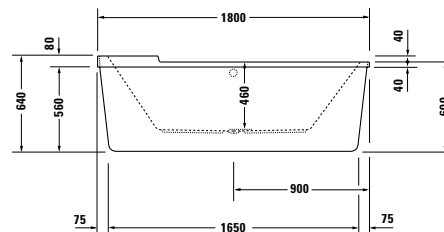
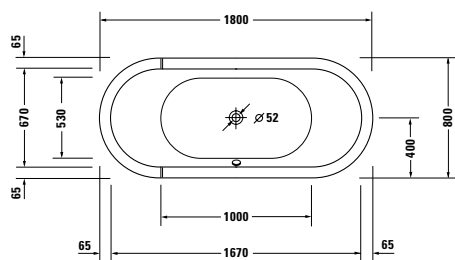
Equipamiento opcional para Combi L

Calefacción, para bañeras de hidromasaje con sistema Combi - L	791883 00 0 00 0000	1.171
Sistema de desinfección UV, para bañeras de hidromasaje con sistema Combi - L	791889 00 0 00 0000	1.568

Infobox: El asidero solo puede montarse en fábrica y debe indicarse en el pedido. El precio incluye asidero y montaje. / * se recomienda montar el tubo de conexión # 790159 / ** se recomienda montar el tubo de conexión # 790166

Starck Design by Philippe Starck

Bañera de hidromasaje ovalada, exenta, con dos inclinaciones dorsales, con faldón acrílico y bastidor, vaciador automático con rebosadero acrílico sanitario



Bañera de hidromasaje (USD)

Medida mm	Capacidad l	Nº de artículo	Sistema aire (XX X = AS 0)	Sistema - Jet (XX X = JS 1)	Combi P (XX X = CP 1)	Combi E (XX X = CE 1)
1800 x 800	170	760010 00 0 XX X000	12.803	13.016	16.992	19.311

Equipamiento opcional para Bañera de hidromasaje

	Nº de artículo	USD
Incremento, por vaciador automático con rebosadero Quadroval, con llenado por rebosadero, cromado*	791206 00 0 00 1000	375
Incremento, por vaciador automático con rebosadero Quadroval, con llenado por desagüe, cromado**	791229 00 0 00 1000	723
Asidero de bañera, cromado	792804 00 0 00 1000	449

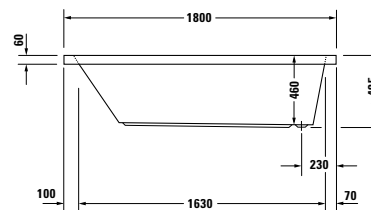
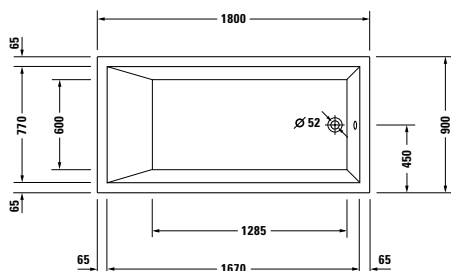
Equipamiento opcional para Combi E

Calefacción, para bañeras de hidromasaje con sistema Combi - E	791882 00 0 00 0000	1.171
Sistema de desinfección UV, para bañeras de hidromasaje con sistema Combi - E	791886 00 0 00 0000	1.568

Infobox: El asidero solo puede montarse en fábrica y debe indicarse en el pedido. El precio incluye asidero y montaje. / * se recomienda montar el tubo de conexión # 790159 / ** se recomienda montar el tubo de conexión # 790166

Starck Design by Philippe Starck

Bañera de hidromasaje rectangular, versión empotrada o para faldón, con una inclinación dorsal, con bastidor y vaciador automático con rebosadero acrílico sanitario



Bañera de hidromasaje (USD)

Medida mm	Capacidad l	Nº de artículo	Sistema aire (XX X = AS 0)	Sistema - Jet (XX X = JS 1)	Combi P (XX X = CP 1)	Combi E (XX X = CE 1)	Combi L (XX X = CL 1)
1800 x 900	301	760050 00 0 XX X000	6.144	6.358	10.333	12.651	14.133

Equipamiento opcional para Bañera de hidromasaje

	Nº de artículo	USD
Incremento, por vaciador automático con rebosadero Quadroval, con llenado por rebosadero, cromado*	791205 00 0 00 1000	375
Asidero de bañera, cromado	792804 00 0 00 1000	449

Equipamiento opcional para Combi E

Calefacción, para bañeras de hidromasaje con sistema Combi - E	791882 00 0 00 0000	1.171
Sistema de desinfección UV, para bañeras de hidromasaje con sistema Combi - E	791884 00 0 00 0000	1.595

Equipamiento opcional para Combi L

Calefacción, para bañeras de hidromasaje con sistema Combi - L	791883 00 0 00 0000	1.171
Sistema de desinfección UV, para bañeras de hidromasaje con sistema Combi - L	791887 00 0 00 0000	1.595

Accesorios opcionales para Bañera de hidromasaje

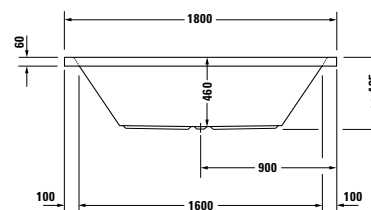
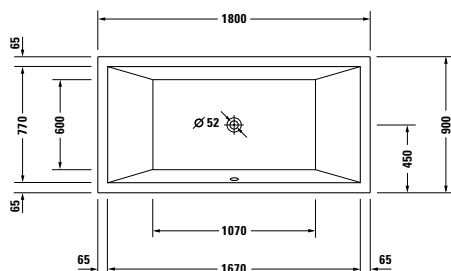
Anclaje de bañera/plato de ducha	790103 00 0 00 0000	61
Junta de insonorización	790126 00 0 00 0000	33

Faldones para esta serie: mire pág. 472-473

Infobox: El asidero solo puede montarse en fábrica y debe indicarse en el pedido. El precio incluye asidero y montaje. / * se recomienda montar el tubo de conexión # 790159

Starck Design by Philippe Starck

Bañera de hidromasaje rectangular, versión empotrada o para faldón, con dos inclinaciones dorsales, con bastidor y vaciador automático con rebosadero
acrilo sanitario



Bañera de hidromasaje (USD)

Medida mm	Capacidad l	Nº de artículo	Sistema aire (XX X = AS 0)	Sistema - Jet (XX X = JS 1)	Combi P (XX X = CP 1)	Combi E (XX X = CE 1)	Combi L (XX X = CL 1)
1800 x 900	252	760052 00 0 XX X000	6.144	6.358	10.333	12.651	14.133

Equipamiento opcional para Bañera de hidromasaje

	Nº de artículo	USD
Incremento, por vaciador automático con rebosadero Quadroval, con llenado por rebosadero, cromado*	791206 00 0 00 1000	375
Asidero de bañera, cromado	792804 00 0 00 1000	449

Equipamiento opcional para Combi E

Calefacción, para bañeras de hidromasaje con sistema Combi - E	791882 00 0 00 0000	1.171
Sistema de desinfección UV, para bañeras de hidromasaje con sistema Combi - E	791884 00 0 00 0000	1.595

Equipamiento opcional para Combi L

Calefacción, para bañeras de hidromasaje con sistema Combi - L	791883 00 0 00 0000	1.171
Sistema de desinfección UV, para bañeras de hidromasaje con sistema Combi - L	791887 00 0 00 0000	1.595

Accesorios opcionales para Bañera de hidromasaje

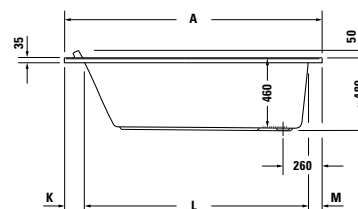
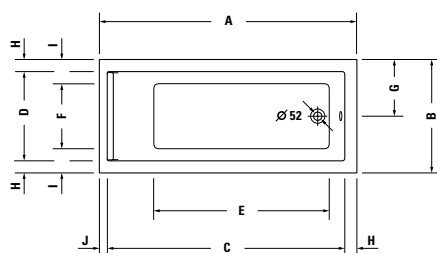
Anclaje de bañera/plato de ducha	790103 00 0 00 0000	61
Junta de insonorización	790126 00 0 00 0000	33

Faldones para esta serie: mire pág. 472-473

Infobox: El asidero solo puede montarse en fábrica y debe indicarse en el pedido. El precio incluye asidero y montaje. / * se recomienda montar el tubo de conexión # 790159

Starck Design by Philippe Starck

Bañera de hidromasaje rectangular, versión empotrada o para faldón, con una inclinación dorsal, con bastidor y vaciador automático con rebosadero acrílico sanitario



	A	B	C	D	E	F	G	H	I	J	K	L	M	N
7X0331	1500	700	1380	560	910	350	350	70	175	50	130	1290	80	1480
7X0332	1500	750	1380	610	910	400	375	70	175	50	130	1290	80	1480
7X0333	1600	700	1480	560	1025	360	350	70	170	50	130	1390	80	1580
7X0334	1700	700	1580	560	1160	360	350	70	170	50	130	1490	80	1680
7X0335	1700	750	1570	590	1160	390	375	80	180	50	130	1490	80	1680
7X0336	1700	800	1570	640	1160	440	400	80	180	50	130	1490	80	1680
7X0337	1700	900	1570	740	1160	540	450	80	180	50	130	1490	80	1680

Bañera de hidromasaje (USD)

Medida mm	Capacidad l	Nº de artículo	Sistema aire (XX X = AS 0)	Sistema - Jet (XX X = JS 1)	Combi P (XX X = CP 1)	Combi E (XX X = CE 1)	Combi L (XX X = CL 1)
1500 x 700	121	760331 00 0 XX X000	4.768	4.981	8.958	11.278	12.758
1500 x 750	140	760332 00 0 XX X000	4.768	4.981	8.958	11.278	12.758
1600 x 700	135	760333 00 0 XX X000	4.768	4.981	8.958	11.278	12.758
1700 x 700	155	760334 00 0 XX X000	4.776	4.992	8.968	11.286	12.767
1700 x 750	165	760335 00 0 XX X000	4.776	4.992	8.968	11.286	12.767
1700 x 800	186	760336 00 0 XX X000	4.866	5.081	9.058	11.375	12.857
1700 x 900	221	760337 00 0 XX X000	4.932	5.145	9.122	11.443	12.922

Equipamiento opcional para Bañera de hidromasaje

	Nº de artículo	USD
Incremento, por vaciador automático con rebosadero Quadroval, con llenado por rebosadero, cromado*	791205 00 0 00 1000	375
Asidero de bañera, cromado	792804 00 0 00 1000	449

Faldones acrílicos para esta serie: mire pág. 602

Equipamiento opcional para Combi E

Calefacción, para bañeras de hidromasaje con sistema Combi - E	791882 00 0 00 0000	1.171
Sistema de desinfección UV, para bañeras de hidromasaje con sistema Combi - E	791884 00 0 00 0000	1.595

Equipamiento opcional para Combi L

Calefacción, para bañeras de hidromasaje con sistema Combi - L	791883 00 0 00 0000	1.171
Sistema de desinfección UV, para bañeras de hidromasaje con sistema Combi - L	791887 00 0 00 0000	1.595

Accesorios opcionales para Bañera de hidromasaje

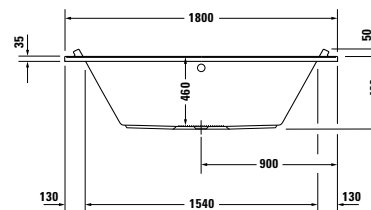
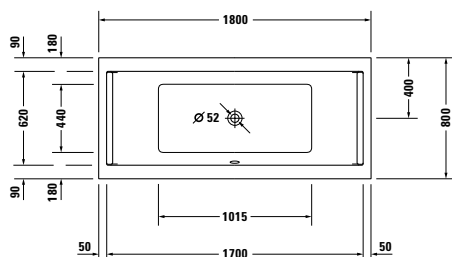
Reposacabezas, blanco	790010 00 0 00 0000	188
Anclaje de bañera/plato de ducha	790103 00 0 00 0000	61
Junta de insonorización	790126 00 0 00 0000	33

Faldones para esta serie: mire pág. 472-473

Infobox: El asidero solo puede montarse en fábrica y debe indicarse en el pedido. El precio incluye asidero y montaje. / * se recomienda montar el tubo de conexión # 790159

Starck Design by Philippe Starck

Bañera de hidromasaje rectangular, versión empotrada o para faldón, con dos inclinaciones dorsales, con bastidor y vaciador automático con rebosadero
acrilo sanitario



Bañera de hidromasaje (USD)

Medida mm	Capacidad l	Nº de artículo	Sistema aire (XX X = AS 0)	Sistema - Jet (XX X = JS 1)	Combi P (XX X = CP 1)	Combi E (XX X = CE 1)	Combi L (XX X = CL 1)
1800 x 800	174	760338 00 0 XX X000	5.031	5.244	9.221	11.538	13.021

Equipamiento opcional para Bañera de hidromasaje

	Nº de artículo	USD
Incremento, por vaciador automático con rebosadero Quadroval, con llenado por rebosadero, cromado*	791206 00 0 00 1000	375
Incremento, por vaciador automático con rebosadero Quadroval, con llenado por desagüe, cromado**	791227 00 0 00 1000	690
Asidero de bañera, cromado	792804 00 0 00 1000	449

Equipamiento opcional para Combi E

Calefacción, para bañeras de hidromasaje con sistema Combi - E	791882 00 0 00 0000	1.171
Sistema de desinfección UV, para bañeras de hidromasaje con sistema Combi - E	791884 00 0 00 0000	1.595

Equipamiento opcional para Combi L

Calefacción, para bañeras de hidromasaje con sistema Combi - L	791883 00 0 00 0000	1.171
Sistema de desinfección UV, para bañeras de hidromasaje con sistema Combi - L	791887 00 0 00 0000	1.595

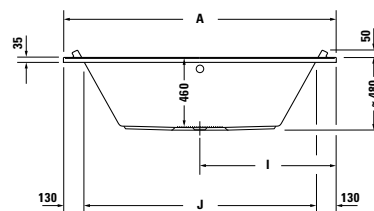
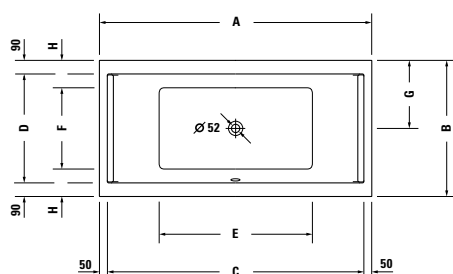
Accesorios opcionales para Bañera de hidromasaje

Reposacabezas, blanco	790010 00 0 00 0000	188
Anclaje de bañera/plato de ducha	790103 00 0 00 0000	61
Junta de insonorización	790126 00 0 00 0000	33
Faldones para esta serie: mire pág. 472-473		
Faldones acrílicos para esta serie: mire pág. 602		

Infobox: El asidero solo puede montarse en fábrica y debe indicarse en el pedido. El precio incluye asidero y montaje. / * se recomienda montar el tubo de conexión # 790159 / ** se recomienda montar el tubo de conexión # 790166

Starck Design by Philippe Starck

Bañera de hidromasaje rectangular, versión empotrada o para faldón, con dos inclinaciones dorsales, con bastidor y vaciador automático con rebosadero
acrilo sanitario



	A	B	C	D	E	F	G	H	I	J
7X0339	1800	900	1700	620	1015	540	400	180	900	1540
7X0340	1900	900	1800	720	1115	540	450	180	950	1640
7X0341	2000	1000	1900	820	1215	640	500	180	1000	1740

Bañera de hidromasaje (USD)

Medida mm	Capacidad l	Nº de artículo	Sistema aire (XX X = AS 0)	Sistema - Jet (XX X = JS 1)	Combi P (XX X = CP 1)	Combi E (XX X = CE 1)	Combi L (XX X = CL 1)
1800 x 900	212	760339 00 0 XX X000	5.115	5.328	9.304	11.622	13.104
1900 x 900	241	760340 00 0 XX X000	5.359	5.573	9.550	11.870	13.350
2000 x 1000	309	760341 00 0 XX X000	5.688	5.901	9.878	12.197	13.678

Equipamiento opcional para Bañera de hidromasaje

	Nº de artículo	USD
Incremento, por vaciador automático con rebosadero Quadroval, con llenado por rebosadero, cromado*	791206 00 0 00 1000	375
Incremento, por vaciador automático con rebosadero Quadroval, con llenado por desagüe, cromado**	791227 00 0 00 1000	690
Asidero de bañera, cromado	792804 00 0 00 1000	449

Equipamiento opcional para Combi E

Calefacción, para bañeras de hidromasaje con sistema Combi - E	791882 00 0 00 0000	1.171
Sistema de desinfección UV, para bañeras de hidromasaje con sistema Combi - E	791884 00 0 00 0000	1.595

Equipamiento opcional para Combi L

Calefacción, para bañeras de hidromasaje con sistema Combi - L	791883 00 0 00 0000	1.171
Sistema de desinfección UV, para bañeras de hidromasaje con sistema Combi - L	791887 00 0 00 0000	1.595

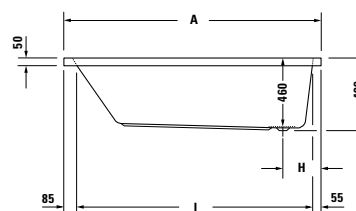
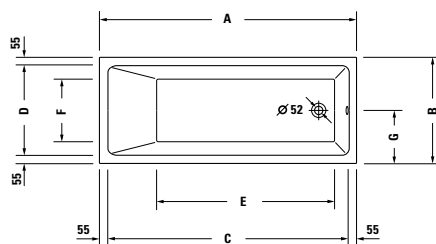
Accesorios opcionales para Bañera de hidromasaje

Reposacabezas, blanco	790010 00 0 00 0000	188
Anclaje de bañera/plato de ducha	790103 00 0 00 0000	61
Junta de insonorización	790126 00 0 00 0000	33
Faldones para esta serie: mire pág. 472-473		
Faldones acrílicos para esta serie: mire pág. 602		

Infobox: El asidero solo puede montarse en fábrica y debe indicarse en el pedido. El precio incluye asidero y montaje. / * se recomienda montar el tubo de conexión # 790159 / ** se recomienda montar el tubo de conexión # 790166

Vero Air Design by Duravit

Bañera de hidromasaje rectangular, versión empotrada, con una inclinación dorsal, con bastidor y vaciador automático con rebosadero acrílico sanitario



	A	B	C	D	E	F	G	H	I
7X0411	1700	700	1590	590	1175	410	350	250	1560
7X0412	1700	750	1590	640	1175	460	375	250	1560

Bañera de hidromasaje (USD)

Medida mm	Capacidad l	Nº de artículo	Sistema aire (XX X = AS 0)				
1700 x 700	115	760411 00 0 XX X000	4.571				
1700 x 750	135	760412 00 0 XX X000	4.556				

Equipamiento opcional para Bañera de hidromasaje

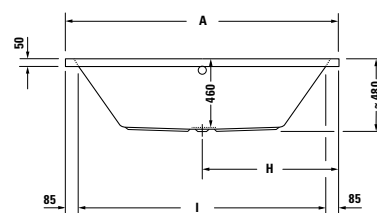
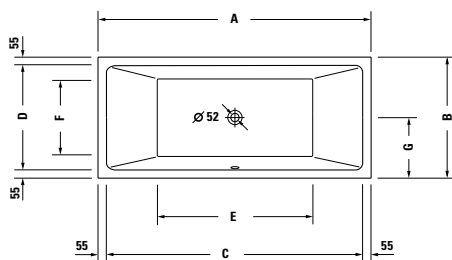
	Nº de artículo	USD
Incremento, por vaciador automático con rebosadero Quadroval, con llenado por rebosadero, cromado*	792221 00 0 00 1000	350
Asidero de bañera, cromado	792804 00 0 00 1000	449

Accesorios opcionales para Bañera de hidromasaje

Anclaje de bañera/plato de ducha	790103 00 0 00 0000	61
Junta de insonorización	790126 00 0 00 0000	33

Infobox: El asidero solo puede montarse en fábrica y debe indicarse en el pedido. El precio incluye asidero y montaje. / * se necesita un interruptor de tubo o grifería con seguridad integrada según DIN EN 1717, tubo de conexión # 790188 / * se recomienda un tubo de conexión # 790188

Vero Air Design by Duravit

Bañera de hidromasaje rectangular, versión empotrada, con dos inclinaciones dorsales, con bastidor y vaciador automático con rebosadero acrílico sanitario


	A	B	C	D	E	F	G	H	I
7X0413	1800	800	1690	690	1025	510	400	900	1630
7X0414	1900	900	1790	790	1125	610	450	950	1730

Bañera de hidromasaje (USD)

Medida mm	Capacidad l	Nº de artículo	Sistema aire (XX X = AS 0)				
1800 x 800	217	760413 00 0 XX X000	5.131				
1900 x 900	306	760414 00 0 XX X000	5.446				

Equipamiento opcional para Bañera de hidromasaje

	Nº de artículo	USD
Incremento, por vaciador automático con rebosadero Quadroval, con llenado por rebosadero, cromado*	791274 00 0 00 1000	375
Incremento, por vaciador automático con rebosadero Quadroval, con llenado por desagüe, cromado**	791270 00 0 00 1000	690
Asidero de bañera, cromado	792804 00 0 00 1000	449

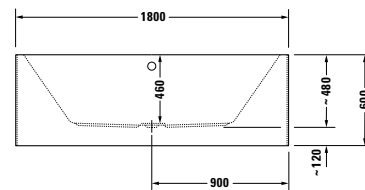
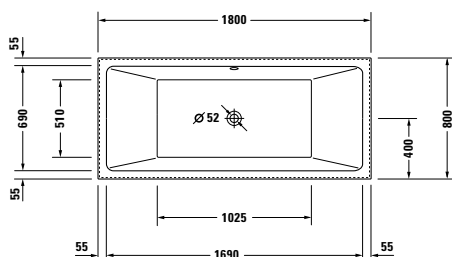
Accesorios opcionales para Bañera de hidromasaje

Anclaje de bañera/plato de ducha	790103 00 0 00 0000	61
Junta de insonorización	790126 00 0 00 0000	33

Infobox: El asidero solo puede montarse en fábrica y debe indicarse en el pedido. El precio incluye asidero y montaje. / * se necesita un interruptor de tubo o grifería con seguridad integrada según DIN EN 1717, tubo de conexión # 790188 / * se recomienda un tubo de conexión # 790188 / ** se recomienda montar el tubo de conexión # 790166

Vero Air Design by Duravit

Bañera de hidromasaje exenta, con faldón acrílico de una pieza y bastidor, con dos inclinaciones dorsales, vaciador automático con rebosadero acrílico sanitario


Bañera de hidromasaje (USD)

Medida mm	Capacidad l	Nº de artículo	Sistema aire (XX X = AS 0)				
1800 x 800	217	760418 00 0 XX X000	8.008				

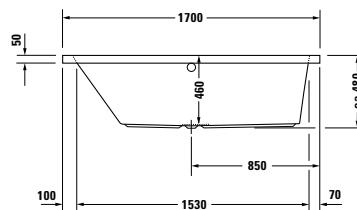
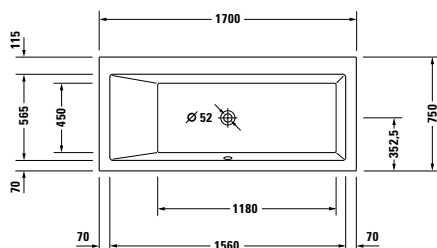
Equipamiento opcional para Bañera de hidromasaje

	Nº de artículo	USD
Incremento, por vaciador automático con rebosadero Quadroval, con llenado por rebosadero, cromado*	791252 00 0 00 1000	441
Incremento, por vaciador automático con rebosadero Quadroval, con llenado por desagüe, cromado**	791275 00 0 00 1000	690
Asidero de bañera, cromado	792804 00 0 00 1000	449

Infobox: El asidero solo puede montarse en fábrica y debe indicarse en el pedido. El precio incluye asidero y montaje. / * se necesita un interruptor de tubo o grifería con seguridad integrada según DIN EN 1717, tubo de conexión # 790188 / * se recomienda un tubo de conexión # 790188 / ** se recomienda montar el tubo de conexión # 790166

Vero Design by Duravit

Bañera de hidromasaje rectangular, versión empotrada o para faldón, con inclinación dorsal izq., con bastidor y vaciador automático con rebosadero acrílico sanitario



Bañera de hidromasaje (USD)

Medida mm	Capacidad l	Nº de artículo	Sistema aire (XX X = AS 0)	Sistema - Jet (XX X = JS 1)	Combi P (XX X = CP 1)	Combi E (XX X = CE 1)	Combi L (XX X = CL 1)
1700 x 750	160	760133 00 0 XX X000	5.057	5.272	9.247	11.566	13.046

Equipamiento opcional para Bañera de hidromasaje

	Nº de artículo	USD
Incremento, por vaciador automático con rebosadero Quadroval, con llenado por rebosadero, cromado*	791206 00 0 00 1000	375
Asidero de bañera, cromado	792804 00 0 00 1000	449

Equipamiento opcional para Combi E

Calefacción, para bañeras de hidromasaje con sistema Combi - E	791882 00 0 00 0000	1.171
Sistema de desinfección UV, para bañeras de hidromasaje con sistema Combi - E	791884 00 0 00 0000	1.595

Equipamiento opcional para Combi L

Calefacción, para bañeras de hidromasaje con sistema Combi - L	791883 00 0 00 0000	1.171
Sistema de desinfección UV, para bañeras de hidromasaje con sistema Combi - L	791887 00 0 00 0000	1.595

Accesorios opcionales para Bañera de hidromasaje

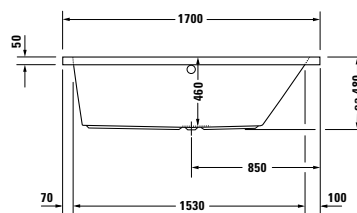
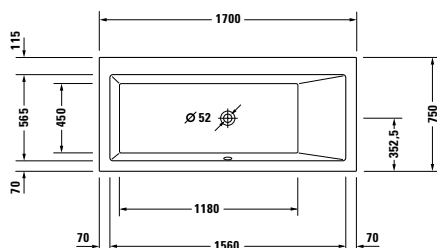
Anclaje de bañera/plato de ducha	790103 00 0 00 0000	61
Junta de insonorización	790126 00 0 00 0000	33

Faldones acrílicos para esta serie: mire pág. 482

Infobox: El asidero solo puede montarse en fábrica y debe indicarse en el pedido. El precio incluye asidero y montaje. / * se recomienda montar el tubo de conexión # 790159

Vero Design by Duravit

Bañera de hidromasaje rectangular, versión empotrada o para faldón, con inclinación dorsal dcha., con bastidor y vaciador automático con rebosadero
acrilo sanitario



Bañera de hidromasaje (USD)

Medida mm	Capacidad l	Nº de artículo	Sistema aire (XX X = AS 0)	Sistema - Jet (XX X = JS 1)	Combi P (XX X = CP 1)	Combi E (XX X = CE 1)	Combi L (XX X = CL 1)
1700 x 750	160	760134 00 0 XX X000	5.057	5.272	9.247	11.566	13.046

Equipamiento opcional para Bañera de hidromasaje

	Nº de artículo	USD
Incremento, por vaciador automático con rebosadero Quadroval, con llenado por rebosadero, cromado*	791206 00 0 00 1000	375
Asidero de bañera, cromado	792804 00 0 00 1000	449

Equipamiento opcional para Combi E

Calefacción, para bañeras de hidromasaje con sistema Combi - E	791882 00 0 00 0000	1.171
Sistema de desinfección UV, para bañeras de hidromasaje con sistema Combi - E	791884 00 0 00 0000	1.595

Equipamiento opcional para Combi L

Calefacción, para bañeras de hidromasaje con sistema Combi - L	791883 00 0 00 0000	1.171
Sistema de desinfección UV, para bañeras de hidromasaje con sistema Combi - L	791887 00 0 00 0000	1.595

Accesorios opcionales para Bañera de hidromasaje

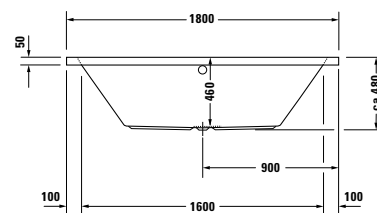
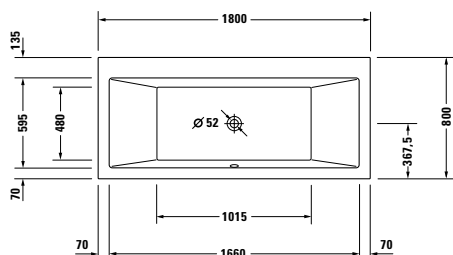

Anclaje de bañera/plato de ducha	790103 00 0 00 0000	61
Junta de insonorización	790126 00 0 00 0000	33

Faldones acrílicos para esta serie: mire pág. 482

Infobox: El asidero solo puede montarse en fábrica y debe indicarse en el pedido. El precio incluye asidero y montaje. / * se recomienda montar el tubo de conexión # 790159

Vero Design by Duravit

Bañera de hidromasaje rectangular, versión empotrada o para faldón, con dos inclinaciones dorsales, con bastidor y vaciador automático con rebosadero
acrilo sanitario



Bañera de hidromasaje (USD)

Medida mm	Capacidad l	Nº de artículo	Sistema aire (XX X = AS 0)	Sistema - Jet (XX X = JS 1)	Combi P (XX X = CP 1)	Combi E (XX X = CE 1)	Combi L (XX X = CL 1)
1800 x 800	165	760135 00 0 XX X000	5.623	5.837	9.815	12.132	13.614

Equipamiento opcional para Bañera de hidromasaje

	Nº de artículo	USD
Incremento, por vaciador automático con rebosadero Quadroval, con llenado por rebosadero, cromado*	791206 00 0 00 1000	375
Incremento, por vaciador automático con rebosadero Quadroval, con llenado por desagüe, cromado**	791227 00 0 00 1000	690
Asidero de bañera, cromado	792804 00 0 00 1000	449

Equipamiento opcional para Combi E

Calefacción, para bañeras de hidromasaje con sistema Combi - E	791882 00 0 00 0000	1.171
Sistema de desinfección UV, para bañeras de hidromasaje con sistema Combi - E	791884 00 0 00 0000	1.595

Equipamiento opcional para Combi L

Calefacción, para bañeras de hidromasaje con sistema Combi - L	791883 00 0 00 0000	1.171
Sistema de desinfección UV, para bañeras de hidromasaje con sistema Combi - L	791887 00 0 00 0000	1.595

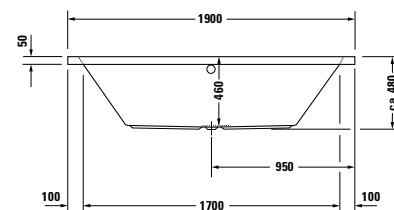
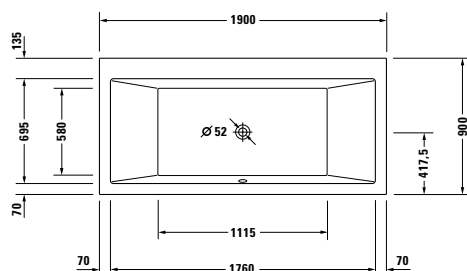
Accesorios opcionales para Bañera de hidromasaje

Anclaje de bañera/plato de ducha	790103 00 0 00 0000	61
Junta de insonorización	790126 00 0 00 0000	33
Faldones acrílicos para esta serie: mire pág. 482		

Infobox: El asidero solo puede montarse en fábrica y debe indicarse en el pedido. El precio incluye asidero y montaje. / * se recomienda montar el tubo de conexión # 790159 / ** se recomienda montar el tubo de conexión # 790166

Vero Design by Duravit

Bañera de hidromasaje rectangular, versión empotrada o para faldón, con dos inclinaciones dorsales, con bastidor y vaciador automático con rebosadero
acrilo sanitario



Bañera de hidromasaje (USD)

Medida mm	Capacidad l	Nº de artículo	Sistema aire (XX X = AS 0)	Sistema - Jet (XX X = JS 1)	Combi P (XX X = CP 1)	Combi E (XX X = CE 1)	Combi L (XX X = CL 1)
1900 x 900	225	760136 00 0 XX X000	5.933	6.146	10.123	12.441	13.922

Equipamiento opcional para Bañera de hidromasaje

	Nº de artículo	USD
Incremento, por vaciador automático con rebosadero Quadroval, con llenado por rebosadero, cromado*	791206 00 0 00 1000	375
Incremento, por vaciador automático con rebosadero Quadroval, con llenado por desagüe, cromado**	791227 00 0 00 1000	690
Asidero de bañera, cromado	792804 00 0 00 1000	449

Equipamiento opcional para Combi E

Calefacción, para bañeras de hidromasaje con sistema Combi - E	791882 00 0 00 0000	1.171
Sistema de desinfección UV, para bañeras de hidromasaje con sistema Combi - E	791884 00 0 00 0000	1.595

Equipamiento opcional para Combi L

Calefacción, para bañeras de hidromasaje con sistema Combi - L	791883 00 0 00 0000	1.171
Sistema de desinfección UV, para bañeras de hidromasaje con sistema Combi - L	791887 00 0 00 0000	1.595

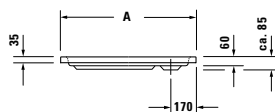
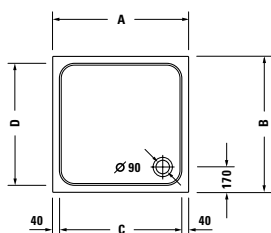
Accesorios opcionales para Bañera de hidromasaje

Anclaje de bañera/plato de ducha	790103 00 0 00 0000	61
Junta de insonorización	790126 00 0 00 0000	33
Faldones acrílicos para esta serie: mire pág. 482		

Infobox: El asidero solo puede montarse en fábrica y debe indicarse en el pedido. El precio incluye asidero y montaje. / * se recomienda montar el tubo de conexión # 790159 / ** se recomienda montar el tubo de conexión # 790166

D-Code Design by sieger design

Plato de ducha cuadrado acrílico sanitario



	A	B	C	D
720101	800	800	720	720
720102	900	900	820	820
720103	1000	1000	920	920

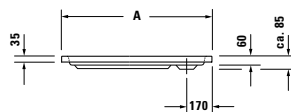
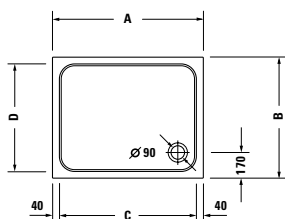
Longitud mm	Ancho mm	Prof./alt. mm	Peso kg	Nº de artículo	USD
					Blanco - 00
Plato de ducha					
800	800	85	11,0	720101 00 0 00 0000	254
900	900	85	13,5	720102 00 0 00 0000	319
1000	1000	85	16,5	720103 00 0 00 0000	384
Plato de ducha con Antislip					
800	800	85	11,0	720101 00 0 00 0001	569
900	900	85	13,5	720102 00 0 00 0001	634
1000	1000	85	16,5	720103 00 0 00 0001	699
Accesorios para platos de ducha					
Anclaje de bañera/plato de ducha				790125 00 0 00 0000	33
Junta de insonorización				790126 00 0 00 0000	33
Patas para plato de ducha, para medida ≤ 1000 mm				790129 00 0 00 0000	49
Vaciador para plato de ducha, salida horizontal, cromado				791260 00 0 00 1000	66
Set insonorización para platos de ducha acrílicas				791369 00 0 00 0000	244

Infobox: Puede encontrar más información sobre insonorización al inicio del apartado „Bañeras y hidromasaje“

D-Code Design by sieger design

Plato de ducha rectangular

acrílico sanitario



	A	B	C	D
720104	900	750	820	670
720105	900	800	820	720
720093	1000	700	920	620
720106	1000	800	920	720
720107	1000	900	920	820
720097	1100	750	1020	670
720094	1200	700	1120	620
720113	1200	800	1120	720
720255	1200	900	1120	820

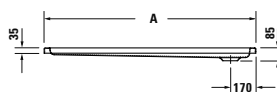
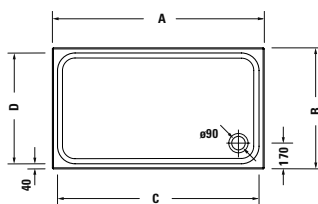
Longitud mm	Ancho mm	Prof./alt. mm	Peso kg	Nº de artículo	USD
					Blanco - 00
Plato de ducha					
900	750	85	12,0	720104 00 0 00 0000	258
900	800	85	12,5	720105 00 0 00 0000	275
1000	700	85	14,0	720093 00 0 00 0000	275
1000	800	85	13,5	720106 00 0 00 0000	294
1000	900	85	14,5	720107 00 0 00 0000	323
1100	750	85	16,0	720097 00 0 00 0000	284
1200	700	85	16,0	720094 00 0 00 0000	325
1200	800	85	20,5	720113 00 0 00 0000	340
1200	900	85	20,0	720255 00 0 00 0000	350
Plato de ducha con Antislip					
900	750	85	12,0	720104 00 0 00 0001	573
900	800	85	12,5	720105 00 0 00 0001	590
1000	700	85	14,0	720093 00 0 00 0001	590
1000	800	85	13,5	720106 00 0 00 0001	609
1000	900	85	14,5	720107 00 0 00 0001	638
1100	750	85	16,0	720097 00 0 00 0001	599
1200	700	85	16,0	720094 00 0 00 0001	640
1200	800	85	20,5	720113 00 0 00 0001	655
1200	900	85	20,0	720255 00 0 00 0001	665
Accesorios para platos de ducha					
Anclaje de bañera/plato de ducha				790125 00 0 00 0000	33
Junta de insonorización				790126 00 0 00 0000	33
Patas para plato de ducha, para medida ≤ 1000 mm				790129 00 0 00 0000	49
Patas, para medida > 1000 mm				790127 00 0 00 0000	43
Vaciador para plato de ducha, salida horizontal, cromado				791260 00 0 00 1000	66
Set insonorización para platos de ducha acrílicas				791369 00 0 00 0000	244

Infobox: Puede encontrar más información sobre insonorización al inicio del apartado „Bañeras y hidromasaje“

D-Code Design by sieger design

Plato de ducha rectangular

acrílico sanitario



	A	B	C	D
720098	1300	750	1220	670
720256	1300	800	1220	720
720257	1300	900	1220	820
720095	1400	700	1320	620
720258	1400	750	1320	670
720259	1400	800	1320	720
720260	1400	900	1320	820
720261	1500	700	1420	620
720099	1500	750	1420	670
720262	1500	800	1420	720
720263	1500	900	1420	820

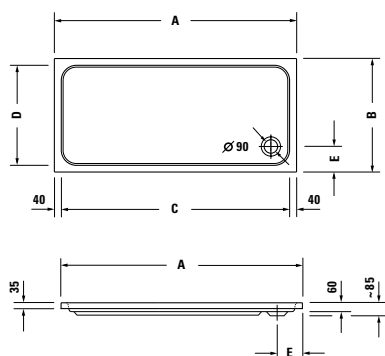
Longitud mm	Ancho mm	Prof./alt. mm	Peso kg	Nº de artículo	USD
					Blanco - 00
Plato de ducha					
1300	750	85	18,0	720098 00 0 00 0000	343
1300	800	85	21,0	720256 00 0 00 0000	384
1300	900	85	22,5	720257 00 0 00 0000	393
1400	700	85	19,0	720095 00 0 00 0000	376
1400	750	85	23,0	720258 00 0 00 0000	380
1400	800	85	24,0	720259 00 0 00 0000	406
1400	900	85	25,5	720260 00 0 00 0000	408
1500	700	85	24,0	720261 00 0 00 0000	386
1500	750	85	24,5	720099 00 0 00 0000	400
1500	800	85	25,5	720262 00 0 00 0000	408
1500	900	85	26,0	720263 00 0 00 0000	411
Plato de ducha con Antislip					
1300	750	85	18,0	720098 00 0 00 0001	658
1300	800	85	21,0	720256 00 0 00 0001	699
1300	900	85	22,5	720257 00 0 00 0001	708
1400	700	85	19,0	720095 00 0 00 0001	691
1400	750	85	23,0	720258 00 0 00 0001	695
1400	800	85	24,0	720259 00 0 00 0001	721
1400	900	85	25,5	720260 00 0 00 0001	723
1500	700	85	24,0	720261 00 0 00 0001	701
1500	750	85	24,5	720099 00 0 00 0001	715
1500	800	85	25,5	720262 00 0 00 0001	723
1500	900	85	26,0	720263 00 0 00 0001	726
Accesorios para platos de ducha					
Anclaje de bañera/plato de ducha				790125 00 0 00 0000	33
Junta de insonorización				790126 00 0 00 0000	33
Patás, para medida > 1000 mm				790127 00 0 00 0000	43
Patás, para medida ≥ 1500 mm				790158 00 0 00 0000	87
Vaciador para plato de ducha, salida horizontal, cromado				791260 00 0 00 1000	66
Set insonorización para platos de ducha acrílicas				791369 00 0 00 0000	244

Infobox: Puede encontrar más información sobre insonorización al inicio del apartado „Bañeras y hidromasaje“

D-Code Design by sieger design

Plato de ducha rectangular

acrílico sanitario

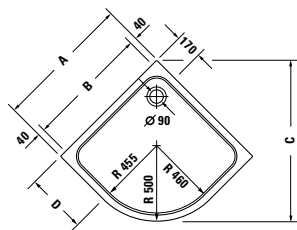


	A	B	C	D	E
720163	1600	700	1520	620	170
720164	1600	750	1520	670	170
720264	1600	800	1520	720	170
720265	1600	900	1520	820	170
720096	1700	700	1620	620	170
720100	1700	750	1620	670	170
720266	1700	800	1620	720	170
720267	1700	900	1620	820	170
720268	1800	800	1720	720	170
720165	1800	900	1720	820	180

Longitud mm	Ancho mm	Prof./alt. mm	Peso kg	Nº de artículo	USD	
					Blanco	- 00
Plato de ducha						
1600	700	85	20,5	720163 00 0 00 0000		390
1600	750	85	25,0	720164 00 0 00 0000		429
1600	800	85	25,5	720264 00 0 00 0000		410
1600	900	85	27,5	720265 00 0 00 0000		414
1700	700	85	27,5	720096 00 0 00 0000		427
1700	750	85	28,0	720100 00 0 00 0000		460
1700	800	85	27,5	720266 00 0 00 0000		418
1700	900	85	29,0	720267 00 0 00 0000		422
1800	800	85	29,5	720268 00 0 00 0000		425
1800	900	85	31,5	720165 00 0 00 0000		474
Plato de ducha con Antislip						
1600	700	85	20,5	720163 00 0 00 0001		705
1600	750	85	25,0	720164 00 0 00 0001		744
1600	800	85	25,5	720264 00 0 00 0001		725
1600	900	85	27,5	720265 00 0 00 0001		729
1700	700	85	27,5	720096 00 0 00 0001		742
1700	750	85	28,0	720100 00 0 00 0001		775
1700	800	85	27,5	720266 00 0 00 0001		733
1700	900	85	29,0	720267 00 0 00 0001		737
1800	800	85	29,5	720268 00 0 00 0001		740
1800	900	85	31,5	720165 00 0 00 0001		789
Accesorios para platos de ducha						
Anclaje de bañera/plato de ducha				790125 00 0 00 0000		33
Junta de insonorización				790126 00 0 00 0000		33
Patás, para medida ≥ 1500 mm				790158 00 0 00 0000		87
Vaciador para plato de ducha, salida horizontal, cromado				791260 00 0 00 1000		66
Set insonorización para platos de ducha acrílicas				791369 00 0 00 0000		244

Infobox: Puede encontrar más información sobre insonorización al inicio del apartado „Bañeras y hidromasaje“

D-Code Design by sieger design

Plato de ducha cuarto de círculo
 acrílico sanitario


	A	B	C	D	E
720108	900	820	1065	400	1272
720109	1000	920	1207	500	1414

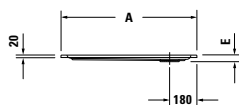
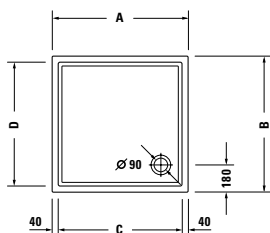
Longitud mm	Ancho mm	Prof./alt. mm	Peso kg	Nº de artículo	USD
					Blanco - 00
Plato de ducha					
900	900	85	15,0	720108 00 0 00 0000	319
Plato de ducha con Antislip					
900	900	85	15,0	720108 00 0 00 0001	634
Accesorios para platos de ducha					
Anclaje de bañera/plato de ducha				790125 00 0 00 0000	33
Junta de insonorización				790126 00 0 00 0000	33
Patas para plato de ducha, para medida ≤ 1000 mm				790129 00 0 00 0000	49
Vaciador para plato de ducha, salida horizontal, cromado				791260 00 0 00 1000	66
Set insonorización para platos de ducha acrílicas				791369 00 0 00 0000	244

Infobox: Puede encontrar más información sobre insonorización al inicio del apartado „Bañeras y hidromasaje“

Starck Slimline Design by Philippe Starck

Plato de ducha cuadrado

acrilo sanitario



	A	B	C	D	E
720114	800	800	720	720	45
720115	900	900	820	820	45
720116	1000	1000	920	920	50

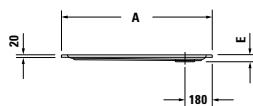
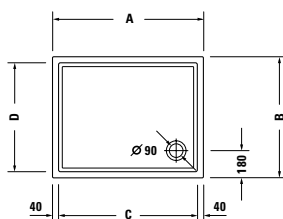
Longitud mm	Ancho mm	Prof./alt. mm	Peso kg	Nº de artículo	USD
					Blanco - 00
Plato de ducha					
800	800	45	13,5	720114 00 0 00 0000	625
900	900	45	15,8	720115 00 0 00 0000	641
1000	1000	50	18,2	720116 00 0 00 0000	771
Plato de ducha con Antislip					
800	800	45	13,5	720114 00 0 00 0001	940
900	900	45	15,8	720115 00 0 00 0001	956
1000	1000	50	18,2	720116 00 0 00 0001	1.086
Accesorios para platos de ducha					
Patas para plato de ducha, para medida ≤ 1000 mm, ajustable en altura de 85 - 105 mm				790101 00 0 00 0000	157
Patas para plato de ducha, para medida ≤ 1000 mm, ajustable en altura de 100 - 185 mm				790102 00 0 00 0000	157
Anclaje de bañera/plato de ducha				790103 00 0 00 0000	61
Junta de insonorización				790126 00 0 00 0000	33
Vaciador para plato de ducha, salida horizontal, blanco				790263 00 0 00 0000	144
Vaciador para plato de ducha, salida horizontal, cromado				790263 00 0 00 1000	144
Vaciador para plato de ducha, salida vertical, blanco				790269 00 0 00 0000	144
Vaciador para plato de ducha, salida vertical, cromado				790269 00 0 00 1000	144
Set insonorización para platos de ducha acrílicas				791369 00 0 00 0000	244

Infobox: Puede encontrar más información sobre insonorización al inicio del apartado „Bañeras y hidromasaje“

Starck Slimline Design by Philippe Starck

Plato de ducha rectangular

acrilio sanitario



	A	B	C	D	E
720117	900	750	820	670	45
720118	900	800	820	720	45
720119	1000	800	920	720	50
720120	1000	900	920	820	50
720121	1200	800	1120	720	55
720122	1200	900	1120	820	55
720123	1200	1000	1120	920	55
720235	1300	800	1220	720	55
720242	1300	900	1220	820	55

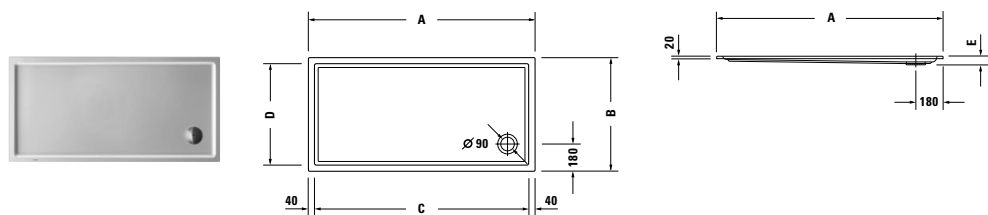
Longitud mm	Ancho mm	Prof./alt. mm	Peso kg	Nº de artículo	USD
					Blanco - 00
Plato de ducha					
900	750	45	13,5	720117 00 0 00 0000	641
900	800	45	14,7	720118 00 0 00 0000	781
1000	800	50	15,2	720119 00 0 00 0000	790
1000	900	50	17,0	720120 00 0 00 0000	796
1200	800	55	21,0	720121 00 0 00 0000	853
1200	900	55	22,3	720122 00 0 00 0000	897
1200	1000	55	23,8	720123 00 0 00 0000	1.027
1300	800	60	22,5	720235 00 0 00 0000	949
1300	900	60	23,5	720242 00 0 00 0000	1.013
Plato de ducha con Antislip					
900	750	45	13,5	720117 00 0 00 0001	956
900	800	45	14,7	720118 00 0 00 0001	1.096
1000	800	50	15,2	720119 00 0 00 0001	1.105
1000	900	50	17,0	720120 00 0 00 0001	1.111
1200	800	55	21,0	720121 00 0 00 0001	1.168
1200	900	55	22,3	720122 00 0 00 0001	1.212
1200	1000	55	23,8	720123 00 0 00 0001	1.342
1300	800	60	22,5	720235 00 0 00 0001	1.264
1300	900	60	23,5	720242 00 0 00 0001	1.328
Accesorios para platos de ducha					
Patatas para plato de ducha, para medida ≤ 1000 mm, ajustable en altura de 85 - 105 mm				790101 00 0 00 0000	157
Patatas, para medida > 1000 mm				790100 00 0 00 0000	144
Patatas para plato de ducha, para medida ≤ 1000 mm, ajustable en altura de 100 - 185 mm				790102 00 0 00 0000	157
Anclaje de bañera/plato de ducha				790103 00 0 00 0000	61
Junta de insonorización				790126 00 0 00 0000	33
Vaciador para plato de ducha, salida horizontal, blanco				790263 00 0 00 0000	144
Vaciador para plato de ducha, salida horizontal, cromado				790263 00 0 00 1000	144
Vaciador para plato de ducha, salida vertical, blanco				790269 00 0 00 0000	144
Vaciador para plato de ducha, salida vertical, cromado				790269 00 0 00 1000	144
Set insonorización para platos de ducha acrílicas				791369 00 0 00 0000	244

Infobox: Puede encontrar más información sobre insonorización al inicio del apartado „Bañeras y hidromasaje“

Starck Slimline Design by Philippe Starck

Plato de ducha rectangular

acrilo sanitario



	A	B	C	D	E
720124	1400	700	1320	620	55
720125	1400	750	1320	670	55
720236	1400	800	1320	720	55
720126	1400	900	1320	820	55
720127	1500	700	1420	620	55
720128	1500	750	1420	670	60
720237	1500	800	1420	720	60
720243	1500	900	1420	820	60

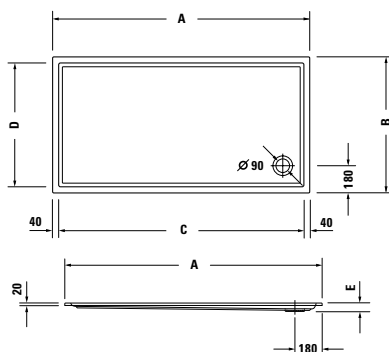
Longitud mm	Ancho mm	Prof./alt. mm	Peso kg	Nº de artículo	USD	
					Blanco	- 00
Plato de ducha						
1400	700	55	25,6	720124 00 0 00 0000		1.043
1400	750	55	25,9	720125 00 0 00 0000		1.060
1400	800	60	23,5	720236 00 0 00 0000		999
1400	900	55	27,5	720126 00 0 00 0000		1.076
1500	700	55	24,0	720127 00 0 00 0000		1.100
1500	750	60	28,0	720128 00 0 00 0000		1.110
1500	800	60	31,0	720237 00 0 00 0000		1.115
1500	900	60	32,0	720243 00 0 00 0000		1.120
Plato de ducha con Antislip						
1400	700	55	25,6	720124 00 0 00 0001		1.358
1400	750	55	25,9	720125 00 0 00 0001		1.375
1400	800	60	23,5	720236 00 0 00 0001		1.314
1400	900	55	27,5	720126 00 0 00 0001		1.391
1500	700	55	24,0	720127 00 0 00 0001		1.415
1500	750	60	28,0	720128 00 0 00 0001		1.425
1500	800	60	31,0	720237 00 0 00 0001		1.430
1500	900	60	32,0	720243 00 0 00 0001		1.435
Accesorios para platos de ducha						
Patas, para medida > 1000 mm				790100 00 0 00 0000		144
Patas, para medida ≥ 1500 mm				790105 00 0 00 0000		215
Anclaje de bañera/plato de ducha				790103 00 0 00 0000		61
Junta de insonorización				790126 00 0 00 0000		33
Vaciador para plato de ducha, salida horizontal, blanco				790263 00 0 00 0000		144
Vaciador para plato de ducha, salida horizontal, cromado				790263 00 0 00 1000		144
Vaciador para plato de ducha, salida vertical, blanco				790269 00 0 00 0000		144
Vaciador para plato de ducha, salida vertical, cromado				790269 00 0 00 1000		144
Set insonorización para platos de ducha acrílicas				791369 00 0 00 0000		244

Infobox: Puede encontrar más información sobre insonorización al inicio del apartado „Bañeras y hidromasaje“

Starck Slimline Design by Philippe Starck

Plato de ducha rectangular

acrílico sanitario



	A	B	C	D	E
720129	1600	700	1520	620	60
720130	1600	750	1520	670	60
720238	1600	800	1520	720	60
720131	1600	900	1520	820	60
720132	1700	750	1620	670	60
720239	1700	800	1620	720	60
720133	1700	900	1620	820	60
720240	1800	800	1720	720	65
720134	1800	900	1720	820	65

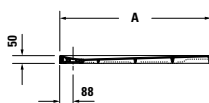
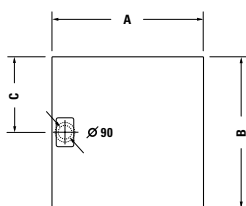
Longitud mm	Ancho mm	Prof./alt. mm	Peso kg	Nº de artículo	USD	
					Blanco	- 00
Plato de ducha						
1600	700	60	30,5	720129 00 0 00 0000		1.117
1600	750	60	31,5	720130 00 0 00 0000		1.126
1600	800	60	32,0	720238 00 0 00 0000		1.134
1600	900	60	30,5	720131 00 0 00 0000		1.142
1700	750	60	27,0	720132 00 0 00 0000		1.224
1700	800	60	28,0	720239 00 0 00 0000		1.230
1700	900	60	30,0	720133 00 0 00 0000		1.256
1800	800	65	34,0	720240 00 0 00 0000		1.275
1800	900	65	37,0	720134 00 0 00 0000		1.299
Plato de ducha con Antislip						
1600	700	60	30,5	720129 00 0 00 0001		1.432
1600	750	60	31,5	720130 00 0 00 0001		1.441
1600	800	60	32,0	720238 00 0 00 0001		1.449
1600	900	60	30,5	720131 00 0 00 0001		1.457
1700	750	60	27,0	720132 00 0 00 0001		1.539
1700	800	60	28,0	720239 00 0 00 0001		1.545
1700	900	60	30,0	720133 00 0 00 0001		1.571
1800	800	65	34,0	720240 00 0 00 0001		1.590
1800	900	65	37,0	720134 00 0 00 0001		1.614
Accesorios para platos de ducha						
Patas, para medida \geq 1500 mm				790105 00 0 00 0000		215
Anclaje de bañera/plato de ducha				790103 00 0 00 0000		61
Junta de insonorización				790126 00 0 00 0000		33
Vaciador para plato de ducha, salida horizontal, blanco				790263 00 0 00 0000		144
Vaciador para plato de ducha, salida horizontal, cromado				790263 00 0 00 1000		144
Vaciador para plato de ducha, salida vertical, blanco				790269 00 0 00 0000		144
Vaciador para plato de ducha, salida vertical, cromado				790269 00 0 00 1000		144
Set insonorización para platos de ducha acrílicas				791369 00 0 00 0000		244

Infobox: Puede encontrar más información sobre insonorización al inicio del apartado „Bañeras y hidromasaje“

Stonetto Design by E00S

Plato de ducha cuadrado

DuraSolid® Q



	A	B	C
720146	900	900	450
720167	1000	1000	500
720169	1200	1200	600

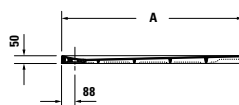
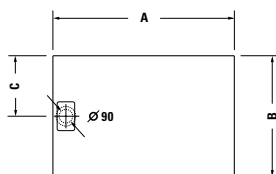
Longitud mm	Ancho mm	Prof./alt. mm	Peso kg	Nº de artículo	USD
					Blanco - 38 Antracita - 68 Cemento - 18
Plato de ducha					
900	900	50	25,0	720146 .. 0 00 0000	1.237
1000	1000	50	32,0	720167 .. 0 00 0000	1.402
1200	1200	50	46,0	720169 .. 0 00 0000	1.657
Accesorios para platos de ducha					
Patatas, Para platos de ducha Stonetto , para plato de ducha 900 x 900 mm				791101 00 0 00 0000	514
Patatas, Para platos de ducha Stonetto , para plato de ducha 1000 x 1000 mm				791104 00 0 00 0000	527
Patatas, Para platos de ducha Stonetto , para plato de ducha 1200 x 1200 mm				791108 00 0 00 0000	598
Patatas para plato de ducha, para colocación sobre suelo*				790173 00 0 00 0000	38
Junta de insonorización				790126 00 0 00 0000	33
Vaciador para plato de ducha, Para platos de ducha Stonetto , salida horizontal, para el montaje con patas**				791243 00 0 00 0000	143
Vaciador para plato de ducha, salida horizontal, cromado				790263 00 0 00 1000	144
Vaciador para plato de ducha, salida vertical, cromado				790269 00 0 00 1000	144
Soporte para plato de ducha, para platos de ducha Stonetto # 720145 - 720150 y # 720166 y # 720217 - 720218				792407 00 0 00 0000	262
Soporte para plato de ducha, para platos de ducha Stonetto # 720167 - 720168 y # 720170 - 720171				792411 00 0 00 0000	366
Soporte para plato de ducha, para platos de ducha Stonetto # 720169 Stonetto				792412 00 0 00 0000	296
Set para estanqueidad, para instalación a ras de suelo				792803 00 0 00 0000	343
Set insonorización para platos de ducha P3-Comforts/Stonetto/Timpano***				791372 00 0 00 0000	141
Ayuda de montaje****				792805 00 0 00 0000	117

Infobox: * Para las patas # 791109 - 791113 y 791373- 791399 en combinación con el vaciador para plato de ducha # 791283 se deben pedir 2 unidades de # 790173 para una instalación sobrepuesta / *** El set de insonorización # 791372 solo puede utilizarse en combinación con las patas. / **** solo puede utilizarse en combinación con las patas 791373 - 791399 y # 791100 - 791113 / ** Para la instalación del plato de ducha Dura-Solid con patas o soporte para platos de ducha hay que pedir obligatoriamente un vaciador # 791243 00 0 00 0000. Para la instalación sin patas o soporte para plato de ducha se pueden utilizar los vaciadores # 790263 00 0 00 1000 o # 790269 00 0 00 1000.

Stonetto Design by E00S

Plato de ducha rectangular

DuraSolid® Q



	A	B	C
720145	900	800	400
720147	1000	800	400
720166	1000	900	450
720148	1200	800	400
720149	1200	900	450
720168	1200	1000	500
720217	1400	800	400
720150	1400	900	450
720170	1400	1000	500
720218	1600	900	450
720171	1600	1000	500

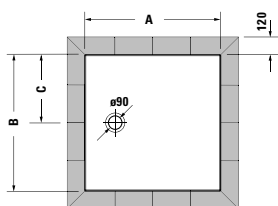
Longitud mm	Ancho mm	Prof./alt. mm	Peso kg	Nº de artículo	USD
					Blanco - 38 Antracita - 68 Cemento - 18
Plato de ducha					
900	800	50	24,0	720145 .. 0 00 0000	1.179
1000	800	50	26,0	720147 .. 0 00 0000	1.282
1000	900	50	29,0	720166 .. 0 00 0000	1.341
1200	800	50	31,0	720148 .. 0 00 0000	1.358
1200	900	50	36,0	720149 .. 0 00 0000	1.401
1200	1000	50	37,0	720168 .. 0 00 0000	1.477
1400	800	50	32,0	720217 .. 0 00 0000	1.492
1400	900	50	37,0	720150 .. 0 00 0000	1.506
1400	1000	50	45,0	720170 .. 0 00 0000	1.625
1600	900	50	40,0	720218 .. 0 00 0000	1.760
1600	1000	50	52,0	720171 .. 0 00 0000	1.760
Accesorios para platos de ducha					
Patatas, Para platos de ducha Stonetto , para plato de ducha 900 x 800 mm				791100 00 0 00 0000	514
Patatas, Para platos de ducha Stonetto , para plato de ducha 1000 x 800 mm				791102 00 0 00 0000	527
Patatas, Para platos de ducha Stonetto , para plato de ducha 1600 x 900 mm				791112 00 0 00 0000	618
Patatas, Para platos de ducha Stonetto , para plato de ducha 1600 x 1000 mm				791113 00 0 00 0000	618
Patatas, para plato de ducha 1000 x 900 mm				790176 00 0 00 0000	440
Patatas, Para platos de ducha Stonetto , para plato de ducha 1000 x 900 mm				791103 00 0 00 0000	527
Patatas, Para platos de ducha Stonetto , para plato de ducha 1200 x 800 mm				791105 00 0 00 0000	553
Patatas, Para platos de ducha Stonetto , para plato de ducha 1200 x 900 mm				791106 00 0 00 0000	553
Patatas, Para platos de ducha Stonetto , para plato de ducha 1200 x 1000 mm				791107 00 0 00 0000	553
Patatas, Para platos de ducha Stonetto , para plato de ducha 1400 x 800 mm				791109 00 0 00 0000	593
Patatas, Para platos de ducha Stonetto , para plato de ducha 1400 x 900 mm				791110 00 0 00 0000	593
Patatas, Para platos de ducha Stonetto , para plato de ducha 1400 x 1000 mm				791111 00 0 00 0000	593
Patatas para plato de ducha, para colocación sobre suelo*				790173 00 0 00 0000	38
Junta de insonorización				790126 00 0 00 0000	33
Vaciador para plato de ducha, Para platos de ducha Stonetto , salida horizontal, para el montaje con patas**				791243 00 0 00 0000	143
Vaciador para plato de ducha, salida horizontal, cromado				790263 00 0 00 1000	144
Vaciador para plato de ducha, salida vertical, cromado				790269 00 0 00 1000	144
Soporte para plato de ducha, para platos de ducha Stonetto # 720145 - 720150 y # 720166 y # 720217 - 720218				792407 00 0 00 0000	262
Soporte para plato de ducha, para platos de ducha Stonetto # 720167 - 720168 y # 720170 - 720171				792411 00 0 00 0000	366
Set para estanqueidad, para instalación a ras de suelo				792803 00 0 00 0000	343
Set insonorización para platos de ducha P3-Comforts/Stonetto/Tempano***				791372 00 0 00 0000	141
Ayuda de montaje****				792805 00 0 00 0000	117

Infobox: * Para las patas # 791109 - 791113 y 791373- 791399 en combinación con el vaciador para plato de ducha # 791283 se deben pedir 2 unidades de # 790173 para una instalación sobrepuesta / *** El set de insonorización # 791372 solo puede utilizarse en combinación con las patas. / **** solo puede utilizarse en combinación con las patas 791373 - 791399 y # 791100 - 791113 / ** Para la instalación del plato de ducha DuraSolid con patas o soporte para platos de ducha hay que pedir obligatoriamente un vaciador # 791243 00 0 00 0000. Para la instalación sin patas o soporte para plato de ducha se pueden utilizar los vaciadores # 790263 00 0 00 1000 o # 790269 00 0 00 1000.

Tempano Design by Duravit

Platos de ducha cuadrado, con manguito estanco premontado

acrílico sanitario



	A	B	C	D
720187	800	800	400	40
720188	900	900	450	40
720189	1000	1000	500	40
720190	1200	1200	600	45

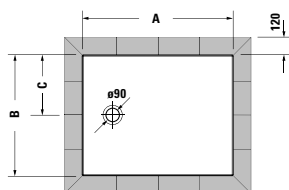
Longitud mm	Ancho mm	Prof./alt. mm	Peso kg	Nº de artículo	USD
					Blanco - 00
Platos de ducha					
800	800	40	20,5	720187 00 0 00 0000	898
900	900	40	24,5	720188 00 0 00 0000	938
1000	1000	40	30,0	720189 00 0 00 0000	1.006
1200	1200	45	41,5	720190 00 0 00 0000	1.247
Platos de ducha con Antistip					
800	800	40	20,5	720187 00 0 00 0001	1.213
900	900	40	24,5	720188 00 0 00 0001	1.253
1000	1000	40	30,0	720189 00 0 00 0001	1.321
1200	1200	45	41,5	720190 00 0 00 0001	1.562
Accesorios para platos de ducha					
Patatas, para plato de ducha 800 x 800 mm				791373 00 0 00 0000	345
Patatas, para plato de ducha 900 x 900 mm				791374 00 0 00 0000	355
Patatas, para plato de ducha 1000 x 1000 mm				791375 00 0 00 0000	367
Patatas, para plato de ducha 1200 x 1200 mm				791376 00 0 00 0000	502
Patatas para plato de ducha, para colocación sobre suelo*				790173 00 0 00 0000	38
Vaciador para plato de ducha, salida horizontal, para instalación con patas, blanco**				791283 00 0 00 0000	133
Vaciador para plato de ducha, salida horizontal, blanco				790263 00 0 00 0000	144
Vaciador para plato de ducha, salida horizontal, cromado				790263 00 0 00 1000	144
Vaciador para plato de ducha, salida vertical, blanco				790269 00 0 00 0000	144
Vaciador para plato de ducha, salida vertical, cromado				790269 00 0 00 1000	144
Set insonorización para platos de ducha P3-Comforts/Stonetto/Tempano***				791372 00 0 00 0000	141
Ayuda de montaje****				792805 00 0 00 0000	117

Infobox: * Para las patas # 791109 - 791113 y 791373- 791399 en combinación con el vaciador para plato de ducha # 791283 se deben pedir 2 unidades de # 790173 para una instalación sobrepuesta / *** El set de insonorización # 791372 solo puede utilizarse en combinación con las patas. / **** solo puede utilizarse en combinación con las patas 791373 - 791399 y # 791100 - 791113 / El vaciador del plato de ducha # 791283 solo puede instalarse con las patas # 791373 - 791399 y un plato de ducha Tempano

Tempano Design by Duravit

Platos de ducha rectangular, con manguito estanco premontado

acrílico sanitario

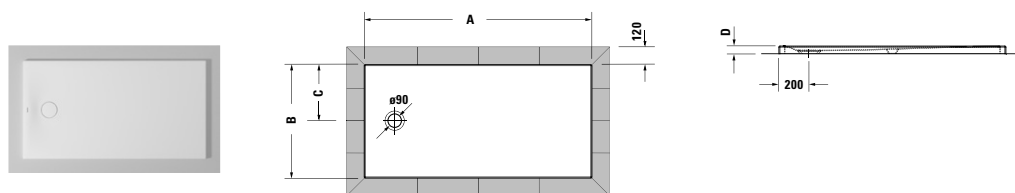


	A	B	C	D
720191	900	750	375	40
720192	900	800	400	40
720193	1000	700	350	40
720194	1000	800	400	40
720195	1000	900	450	40
720196	1200	700	350	45
720197	1200	800	400	45
720198	1200	900	450	45
720199	1200	1000	500	45

Longitud mm	Ancho mm	Prof./alt. mm	Peso kg	Nº de artículo	USD
					Blanco - 00
Platos de ducha					
900	750	40	21,0	720191 00 0 00 0000	901
900	800	40	22,5	720192 00 0 00 0000	918
1000	700	40	22,0	720193 00 0 00 0000	907
1000	800	40	24,5	720194 00 0 00 0000	938
1000	900	40	26,5	720195 00 0 00 0000	974
1200	700	45	26,5	720196 00 0 00 0000	974
1200	800	45	31,5	720197 00 0 00 0000	1.022
1200	900	45	33,5	720198 00 0 00 0000	1.047
1200	1000	45	35,5	720199 00 0 00 0000	1.090
Platos de ducha con Antislip					
900	750	40	21,0	720191 00 0 00 0001	1.216
900	800	40	22,5	720192 00 0 00 0001	1.233
1000	700	40	22,0	720193 00 0 00 0001	1.222
1000	800	40	24,5	720194 00 0 00 0001	1.253
1000	900	40	26,5	720195 00 0 00 0001	1.289
1200	700	45	26,5	720196 00 0 00 0001	1.289
1200	800	45	31,5	720197 00 0 00 0001	1.337
1200	900	45	33,5	720198 00 0 00 0001	1.362
1200	1000	45	35,5	720199 00 0 00 0001	1.405
Accesorios para platos de ducha					
Patatas, para plato de ducha 900 x 750 mm				791377 00 0 00 0000	348
Patatas, para plato de ducha 900 x 800 mm				791378 00 0 00 0000	352
Patatas, para plato de ducha 1000 x 700 mm				791379 00 0 00 0000	349
Patatas, para plato de ducha 1000 x 800 mm				791380 00 0 00 0000	355
Patatas, para plato de ducha 1000 x 900 mm				791381 00 0 00 0000	357
Patatas, para plato de ducha 1200 x 700 mm				791382 00 0 00 0000	382
Patatas, para plato de ducha 1200 x 800 mm				791383 00 0 00 0000	386
Patatas, para plato de ducha 1200 x 900 mm				791384 00 0 00 0000	389
Patatas, para plato de ducha 1200 x 1000 mm				791385 00 0 00 0000	394
Patatas para plato de ducha, para colocación sobre suelo*				790173 00 0 00 0000	38
Vaciador para plato de ducha, salida horizontal, para instalación con patas, blanco**				791283 00 0 00 0000	133
Vaciador para plato de ducha, salida horizontal, blanco				790263 00 0 00 0000	144
Vaciador para plato de ducha, salida horizontal, cromado				790263 00 0 00 1000	144
Vaciador para plato de ducha, salida vertical, blanco				790269 00 0 00 0000	144
Vaciador para plato de ducha, salida vertical, cromado				790269 00 0 00 1000	144
Set insonorización para platos de ducha P3-Comforts/Stonetto/Tempano***				791372 00 0 00 0000	141
Ayuda de montaje****				792805 00 0 00 0000	117

Infobox: * Para las patas # 791109 - 791113 y 791373- 791399 en combinación con el vaciador para plato de ducha # 791283 se deben pedir 2 unidades de # 790173 para una instalación sobrepuesta / *** El set de insonorización # 791372 solo puede utilizarse en combinación con las patas. / **** solo puede utilizarse en combinación con las patas 791373 - 791399 y # 791100 - 791113 / El vaciador del plato de ducha # 791283 solo puede instalarse con las patas # 791373 - 791399 y un plato de ducha Tempano

Tempano Design by Duravit

Platos de ducha rectangular, con manguito estanco premontado
 acrílico sanitario


	A	B	C	D
720200	1400	750	375	45
720201	1400	800	400	45
720202	1400	900	450	45
720203	1400	1000	500	45
720204	1500	750	375	50
720205	1500	800	400	50
720206	1600	750	375	50
720207	1600	800	400	50
720208	1600	900	450	50
720209	1600	1000	500	50

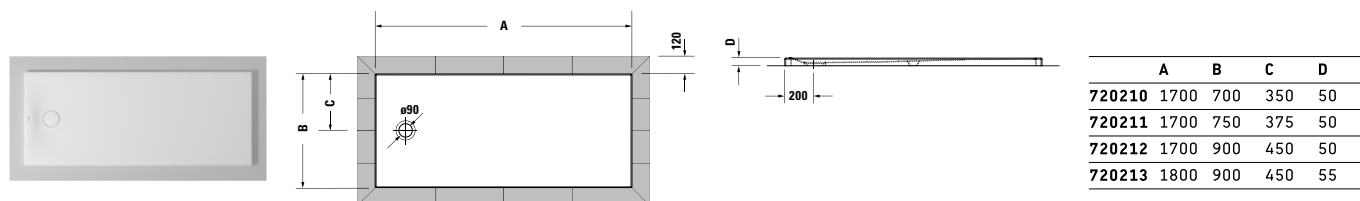
Longitud mm	Ancho mm	Prof./alt. mm	Peso kg	N° de artículo	USD	
					Blanco	- 00
Platos de ducha						
1400	750	45	32,0	720200 00 0 00 0000		1.080
1400	800	45	34,0	720201 00 0 00 0000		1.096
1400	900	45	36,0	720202 00 0 00 0000		1.132
1400	1000	45	39,5	720203 00 0 00 0000		1.190
1500	750	50	33,5	720204 00 0 00 0000		1.105
1500	800	50	35,0	720205 00 0 00 0000		1.143
1600	750	50	35,0	720206 00 0 00 0000		1.152
1600	800	50	36,5	720207 00 0 00 0000		1.169
1600	900	50	40,5	720208 00 0 00 0000		1.220
1600	1000	50	44,0	720209 00 0 00 0000		1.262
Platos de ducha con Antistip						
1400	750	45	32,0	720200 00 0 00 0001		1.395
1400	800	45	34,0	720201 00 0 00 0001		1.411
1400	900	45	36,0	720202 00 0 00 0001		1.447
1400	1000	45	39,5	720203 00 0 00 0001		1.505
1500	750	50	33,5	720204 00 0 00 0001		1.420
1500	800	50	35,0	720205 00 0 00 0001		1.458
1600	750	50	35,0	720206 00 0 00 0001		1.467
1600	800	50	36,5	720207 00 0 00 0001		1.484
1600	900	50	40,5	720208 00 0 00 0001		1.535
1600	1000	50	44,0	720209 00 0 00 0001		1.577
Accesorios para platos de ducha						
Patatas, para plato de ducha 1400 x 750 mm				791386 00 0 00 0000		419
Patatas, para plato de ducha 1400 x 800 mm				791387 00 0 00 0000		423
Patatas, para plato de ducha 1400 x 900 mm				791388 00 0 00 0000		425
Patatas, para plato de ducha 1400 x 1000 mm				791389 00 0 00 0000		430
Patatas, para plato de ducha 1500 x 750 mm				791390 00 0 00 0000		444
Patatas, para plato de ducha 1500 x 800 mm				791391 00 0 00 0000		448
Patatas, para plato de ducha 1600 x 750 mm				791392 00 0 00 0000		448
Patatas, para plato de ducha 1600 x 800 mm				791393 00 0 00 0000		452
Patatas, para plato de ducha 1600 x 900 mm				791394 00 0 00 0000		455
Patatas, para plato de ducha 1600 x 1000 mm				791395 00 0 00 0000		461
Patatas para plato de ducha, para colocación sobre suelo*				790173 00 0 00 0000		38
Vaciador para plato de ducha, salida horizontal, para instalación con patas, blanco**				791283 00 0 00 0000		133
Vaciador para plato de ducha, salida horizontal, blanco				790263 00 0 00 0000		144
Vaciador para plato de ducha, salida horizontal, cromado				790263 00 0 00 1000		144
Vaciador para plato de ducha, salida vertical, blanco				790269 00 0 00 0000		144
Vaciador para plato de ducha, salida vertical, cromado				790269 00 0 00 1000		144
Set insonorización para platos de ducha P3-Comforts/Stonetto/Tempano***				791372 00 0 00 0000		141
Ayuda de montaje****				792805 00 0 00 0000		117

Infobox: * Para las patas # 791109 - 791113 y 791373- 791399 en combinación con el vaciador para plato de ducha # 791283 se deben pedir 2 unidades de # 790173 para una instalación sobrepuesta / *** El set de insonorización # 791372 solo puede utilizarse en combinación con las patas. / **** solo puede utilizarse en combinación con las patas 791373 - 791399 y # 791100 - 791113 / El vaciador del plato de ducha # 791283 solo puede instalarse con las patas # 791373 - 791399 y un plato de ducha Tempano

Tempano Design by Duravit

Platos de ducha rectangular, con manguito estanco premontado






acrílico sanitario



Longitud mm	Ancho mm	Prof./alt. mm	Peso kg	Nº de artículo	USD
					Blanco - 00
Platos de ducha					
1700	700	50	35,5	720210 00 0 00 0000	1.120
1700	750	50	37,5	720211 00 0 00 0000	1.173
1700	900	50	45,5	720212 00 0 00 0000	1.247
1800	900	55	50,5	720213 00 0 00 0000	1.315
Platos de ducha con Antistip					
1700	700	50	35,5	720210 00 0 00 0001	1.435
1700	750	50	37,5	720211 00 0 00 0001	1.488
1700	900	50	45,5	720212 00 0 00 0001	1.562
1800	900	55	50,5	720213 00 0 00 0001	1.630
Accesorios para platos de ducha					
Patatas, para plato de ducha 1700 x 700 mm				791396 00 0 00 0000	471
Patatas, para plato de ducha 1700 x 750 mm				791397 00 0 00 0000	473
Patatas, para plato de ducha 1700 x 900 mm				791398 00 0 00 0000	479
Patatas, para plato de ducha 1800 x 900 mm				791399 00 0 00 0000	490
Patatas para plato de ducha, para colocación sobre suelo*				790173 00 0 00 0000	38
Vaciador para plato de ducha, salida horizontal, para instalación con patas, blanco**				791283 00 0 00 0000	133
Vaciador para plato de ducha, salida horizontal, blanco				790263 00 0 00 0000	144
Vaciador para plato de ducha, salida horizontal, cromado				790263 00 0 00 1000	144
Vaciador para plato de ducha, salida vertical, blanco				790269 00 0 00 0000	144
Vaciador para plato de ducha, salida vertical, cromado				790269 00 0 00 1000	144
Set insonorización para platos de ducha P3-Comforts/Stonetto/Tempano***				791372 00 0 00 0000	141
Ayuda de montaje****				792805 00 0 00 0000	117

Infobox: * Para las patas # 791109 - 791113 y 791373- 791399 en combinación con el vaciador para plato de ducha # 791283 se deben pedir 2 unidades de # 790173 para una instalación sobrepuesta / *** El set de insonorización # 791372 solo puede utilizarse en combinación con las patas. / **** solo puede utilizarse en combinación con las patas 791373 - 791399 y # 791100 - 791113 / El vaciador del plato de ducha # 791283 solo puede instalarse con las patas # 791373 - 791399 y un plato de ducha Tempano





Equipamientos para bañera y bañeras de hidromasaje

	Descripción	N° de artículo	USD
	<p>Incremento* por vaciador automático con rebosadero Quadroval, con llenado por rebosadero, cromado, para bañeras de hidromasaje con sistema aire, con tubo de desagüe flexible, longitud del cable Bowden 850 mm diámetro de desagüe 52 mm</p>	<p>791252 00 0 00 1000</p>	<p>441</p>
<p>Infobox: * se necesita un interruptor de tubo o grifería con seguridad integrada según DIN EN 1717, tubo de conexión # 790188 / * se recomienda un tubo de conexión # 790188</p>			
	<p>Incremento** por vaciador automático con rebosadero Quadroval, con llenado por desagüe, cromado, para bañeras de hidromasaje con sistema aire, con tubo de desagüe flexible, longitud cable Bowden 725 mm diámetro de desagüe 52 mm</p>	<p>791270 00 0 00 1000</p>	<p>690</p>
<p>Infobox: ** se recomienda montar el tubo de conexión # 790166</p>			
	<p>Incremento* por vaciador automático con rebosadero Quadroval, con llenado por rebosadero, cromado, para bañeras de hidromasaje con sistema aire, diámetro de desagüe 52 mm longitud del cable Bowden 530 mm longitud del cable Bowden 850 mm</p>	<p>792221 00 0 00 1000</p>	<p>350</p>
		<p>791274 00 0 00 1000</p>	<p>375</p>
<p>Infobox: * se necesita un interruptor de tubo o grifería con seguridad integrada según DIN EN 1717, tubo de conexión # 790188 / * se recomienda un tubo de conexión # 790188</p>			
	<p>Incremento** por vaciador automático con rebosadero Quadroval, con llenado por desagüe, cromado, para bañeras de hidromasaje con sistema aire, con tubo de desagüe flexible, longitud cable Bowden 725 mm diámetro de desagüe 52 mm</p>	<p>791275 00 0 00 1000</p>	<p>690</p>
<p>Infobox: ** se recomienda montar el tubo de conexión # 790166</p>			
	<p>Incremento* por vaciador automático con rebosadero Quadroval, con llenado por rebosadero, cromado, para bañeras de hidromasaje, diámetro de desagüe 52 mm longitud cable Bowden 550 mm longitud cable Bowden 1100 mm</p>	<p>791205 00 0 00 1000</p>	<p>375</p>
		<p>791207 00 0 00 1000</p>	<p>400</p>
<p>Infobox: * se recomienda montar el tubo de conexión # 790159</p>			




Equipamientos para bañera y bañeras de hidromasaje

	Descripción	N° de artículo	USD
	<p>Incremento* por vaciador automático con rebosadero Quadroval, con llenado por rebosadero, cromado, para bañeras de hidromasaje con sistema aire, con tubo de desagüe flexible, longitud del cable Bowden 850 mm diámetro de desagüe 52 mm</p>	<p>791252 00 0 00 1000</p>	<p>441</p>
<p>Infobox: * se necesita un interruptor de tubo o grifería con seguridad integrada según DIN EN 1717, tubo de conexión # 790188 / * se recomienda un tubo de conexión # 790188</p>			
	<p>Incremento* por vaciador automático con rebosadero Quadroval, con llenado por rebosadero, versión alargada, para bañeras de hidromasaje, diámetro de desagüe 52 mm, longitud del cable Bowden 750 mm blanco cromado</p>	<p>791206 00 0 00 0000 791206 00 0 00 1000</p>	<p>345 375</p>
<p>Infobox: * se recomienda montar el tubo de conexión # 790159</p>			
	<p>Incremento* por vaciador automático con rebosadero Quadroval, con llenado por rebosadero, cromado, para bañeras de hidromasaje con borde estrecho, con tubo de desagüe flexible, diámetro de desagüe 52 mm longitud cable Bowden 960 mm</p>	<p>791251 00 0 00 1000</p>	<p>357</p>
<p>Infobox: * el tubo de conexión # 790166 ya está incluido en el suministro</p>			
	<p>Incremento* por vaciador automático con rebosadero Quadroval, con llenado por rebosadero, cromado, para Blue Moon bañera de hidromasaje 1400 x 1400 mm diámetro de desagüe 52 mm</p>	<p>791257 00 0 00 1000</p>	<p>393</p>
<p>Infobox: * se recomienda montar el tubo de conexión # 790159</p>			






Equipamientos para bañera y bañeras de hidromasaje

Descripción	Nº de artículo	USD
 <p>Incremento** por vaciador automático con rebosadero Quadroval, con llenado por desagüe, cromado, diámetro de desagüe 52 mm, longitud cable Bowden 940 mm para bañeras de hidromasaje</p>	791227 00 0 00 1000	690
	791229 00 0 00 1000	723
	Infobox: ** se recomienda montar el tubo de conexión # 790166	
 <p>Incremento** por vaciador automático con rebosadero Quadroval, con llenado por desagüe, cromado, para bañeras de hidromasaje, versión alargada, diámetro de desagüe 52 mm longitud cable Bowden 940 mm</p>	791231 00 0 00 1000	723
	Infobox: ** se recomienda montar el tubo de conexión # 790166	
 <p>Incremento* por vaciador automático con rebosadero Quadroval, con llenado por rebosadero, cromado, para bañeras de hidromasaje con sistema aire, con tubo de desagüe flexible, longitud del cable Bowden 850 mm diámetro de desagüe 52 mm</p>	791252 00 0 00 1000	441
	Infobox: * se necesita un interruptor de tubo o grifería con seguridad integrada según DIN EN 1717, tubo de conexión # 790188 / * se recomienda un tubo de conexión # 790188	
 <p>Incremento** por vaciador automático con rebosadero Quadroval, con llenado por desagüe, cromado, para bañeras de hidromasaje con borde estrecho, diámetro de desagüe 52 mm, longitud cable Bowden 940 mm sin el tubo de desagüe flexible</p>	791253 00 0 00 1000	690
	791254 00 0 00 1000	723
	Infobox: ** se recomienda montar el tubo de conexión # 790166	








Equipamientos para bañera y bañeras de hidromasaje

Descripción	N° de artículo	USD
 <p>Vaciador automático y rebosadero especial** con llenado por desagüe, cromado, para bañera Blue Moon 1400 x 1400 mm, diámetro de desagüe 52 mm longitud cable Bowden 1250 mm</p>	791233 00 0 00 1000	1.623
<p>Infobox: ** es obligatorio montar un interruptor de tubo y se necesita una cubierta con tapa de control; recomendado el tubo de conexión # 790166 / Al pedir el vaciador automático y rebosadero con llenado por el vaciador # 791233 00 0 00 1000 para bañeras, pida, por favor, o la cubierta de Teca con tapa de control # 790851 00 0 02 0000 o la cubierta acrílica con tapa de control # 790852 00 0 02 0000. Debajo de la tapa se encuentra el botón giratorio para el accionamiento del vaciado</p>		
<p>Incremento** por vaciador automático con rebosadero Quadroval, con llenado por desagüe, cromado, para Blue Moon bañera de hidromasaje 1400 x 1400 mm, diámetro de desagüe 52 mm longitud cable Bowden 1125 mm</p>	791234 00 0 00 1000	1.499
<p>Infobox: ** es obligatorio montar un interruptor de tubo y se necesita una cubierta con tapa de control; recomendado el tubo de conexión # 790166</p>		
 <p>Incremento** por vaciador automático con rebosadero Quadroval, para bañeras de hidromasaje, con llenado por desagüe, cromado, diámetro de desagüe 52 mm, para Blue Moon bañera de hidromasaje 1400 x 1400 mm longitud cable Bowden 1070 mm</p>	791242 00 0 00 1000	925
<p>Infobox: ** se recomienda montar el tubo de conexión # 790166</p>		
<p>Incremento por vaciador automático con rebosadero Quadroval, versión alargada, cromado, diámetro de desagüe 52 mm, para bañeras de hidromasaje, longitud del cable Bowden 750 mm</p>	791284 00 0 00 1000	
 <p>Incremento* por vaciador automático con rebosadero Quadroval, con llenado por rebosadero, cromado, para bañeras de hidromasaje con sistema aire, con tubo de desagüe flexible, longitud del cable Bowden 850 mm diámetro de desagüe 52 mm</p>	791252 00 0 00 1000	441
<p>Infobox: * se necesita un interruptor de tubo o grifería con seguridad integrada según DIN EN 1717, tubo de conexión # 790188 / * se recomienda un tubo de conexión # 790188</p>		



Equipamientos para bañera y bañeras de hidromasaje

Descripción	Nº de artículo	USD
Calefacción		
para bañeras de hidromasaje con sistema Combi - E	791882 00 0 00 0000	1.171
para bañeras de hidromasaje con sistema Combi - L	791883 00 0 00 0000	1.171
Sistema de desinfección UV		
para bañeras de hidromasaje con sistema Combi - E	791884 00 0 00 0000	1.595
para bañeras de hidromasaje con sistema Combi - E, para # 760009 - 760012	791886 00 0 00 0000	1.568
para bañeras de hidromasaje con sistema Combi - L	791887 00 0 00 0000	1.595
para bañeras de hidromasaje con sistema Combi - L, para # 760009 - 760012	791889 00 0 00 0000	1.568
Luz blanca LED		
 bajo el borde de la bañera para # 700242 - 700245	791847 00 0 00 0000	1.319
Infobox: LED-luz blanca bajo del borde de la bañera solo disponible para bañeras con faldón, no se puede montar en bañeras empotradas		
Luz blanca LED		
 bajo el borde de la bañera para # 700246, 700247	791848 00 0 00 0000	1.522
para # 700248	791849 00 0 00 0000	1.653
Faldón**		
 delante, para bañeras de hidromasaje D-Code		
1500 mm	703012 00 0 00 0000	573
1600 mm	703013 00 0 00 0000	573
1700 mm	703014 00 0 00 0000	610
1800 mm	703015 00 0 00 0000	633
Infobox: ** Para la instalación de un faldón de bañera recomendamos la utilización de la junta de insonorización y el anclaje de bañera. No se puede instalar un faldón a una bañera de hidromasaje ya suministrada		
Faldón**		
 lateral dcha., para bañeras de hidromasaje D-Code		
700 mm	703016 00 0 00 0000	421
750 mm	703017 00 0 00 0000	421
800 mm	703018 00 0 00 0000	488
Infobox: ** Para la instalación de un faldón de bañera recomendamos la utilización de la junta de insonorización y el anclaje de bañera. No se puede instalar un faldón a una bañera de hidromasaje ya suministrada		
Faldón**		
 lateral izq., para bañeras de hidromasaje D-Code		
700 mm	703019 00 0 00 0000	421
750 mm	703020 00 0 00 0000	421
800 mm	703021 00 0 00 0000	488
Infobox: ** Para la instalación de un faldón de bañera recomendamos la utilización de la junta de insonorización y el anclaje de bañera. No se puede instalar un faldón a una bañera de hidromasaje ya suministrada		


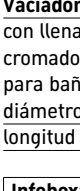
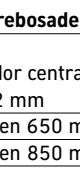



Equipamientos para bañera y bañeras de hidromasaje

	Descripción	N° de artículo	USD
	Incremento* por vaciador automático con rebosadero Quadroval, con llenado por rebosadero, cromado, para bañeras de hidromasaje con sistema aire, con tubo de desagüe flexible, longitud del cable Bowden 850 mm diámetro de desagüe 52 mm	791252 00 0 00 1000	441
Infobox: * se necesita un interruptor de tubo o grifería con seguridad integrada según DIN EN 1717, tubo de conexión # 790188 / * se recomienda un tubo de conexión # 790188			
	Incremento para orificio de grifería en el borde de la bañera a partir de anchura de borde 100 mm	790650 00 0 00 0000	172
	Faldón acrílico rinconera izq./dcha. para Blue Moon bañera de hidromasaje 1400 x 1400 mm	703043 00 0 00 0000	1.514
	Faldón acrílico versión delante pared para Blue Moon bañera de hidromasaje 1400 x 1400 mm	703044 00 0 00 0000	3.430
	Faldón acrílico para versión exenta para Blue Moon bañera de hidromasaje 1400 x 1400 mm	703045 00 0 00 0000	3.964
	Cubierta acrílica para Blue Moon bañera de hidromasaje 1400 x 1400 mm	791879 00 0 00 0000	1.181
	Cubierta de madera Teca (madera auténtica) para Blue Moon bañera de hidromasaje 1400 x 1400 mm	791878 00 0 00 0000	4.024
	Soporte para tumbona **** para bañeras Blue Moon, 1 juego, material: acero inoxidable pulido izq. (para rinconera dcha.) dcha. (para rinconera izq.)	790881 00 0 00 6600 790882 00 0 00 6600	1.040 1.040
Infobox: **** Soporte para tumbona #790881, # 790882 no se puede montar en una versión empotrada			









Equipamientos para bañera y bañeras de hidromasaje

Descripción	N° de artículo	USD
	Soporte para tumbona ****	
	para bañeras de hidromasaje Blue Moon, 1 juego,	
	material: acero inoxidable pulido	
izq. (para rinconera dcha.)	791805 00 0 00 6600	1.040
dcha. (para rinconera izq.)	791806 00 0 00 6600	1.040
Infobox: **** Soporte para tumbonas # 791805, 791806 no se puede montar en versiones empotradas		
	Asidero de bañera	
	para bañeras y bañeras de hidromasaje, cromado	792804 00 0 00 1000
Infobox: El asidero solo puede montarse en fábrica y debe indicarse en el pedido. El precio incluye asidero y montaje.		








Accesorios para bañera y bañeras de hidromasaje

	Descripción	N° de artículo	USD
	Vaciador automático y rebosadero Quadroval cromado, para bañeras con vaciador en zona plantar, diámetro de desagüe 52 mm longitud del cable Bowden 530 mm	792200 00 0 00 1000	178
	Vaciador automático y rebosadero Quadroval* con llenado por rebosadero, cromado, para bañeras con vaciador en zona plantar, diámetro de desagüe 52 mm longitud del cable Bowden 530 mm	792201 00 0 00 1000	519
Infobox: * se necesita un interruptor de tubo o grifería con seguridad integrada según DIN EN 1717, tubo de conexión # 790188 / * se recomienda un tubo de conexión # 790188			
	Vaciador automático y rebosadero Quadroval cromado, para bañeras con vaciador central, diámetro de desagüe 52 mm longitud del cable Bowden 650 mm longitud del cable Bowden 850 mm	792202 00 0 00 1000	228
792206 00 0 00 1000 228			
	Vaciador automático y rebosadero Quadroval* con llenado por rebosadero, cromado, para bañeras con vaciador central, diámetro de desagüe 52 mm longitud del cable Bowden 650 mm longitud del cable Bowden 850 mm	792203 00 0 00 1000	561
792207 00 0 00 1000 561			
Infobox: * se necesita un interruptor de tubo o grifería con seguridad integrada según DIN EN 1717, tubo de conexión # 790188 / * se recomienda un tubo de conexión # 790188			
	Vaciador automático y rebosadero Quadroval cromado, para bañeras con vaciador central, con tubo de desagüe flexible, diámetro de desagüe 52 mm longitud del cable Bowden 650 mm longitud del cable Bowden 850 mm longitud cable Bowden 1100 mm	792204 00 0 00 1000	228
792208 00 0 00 1000 228			
792210 00 0 00 1000 228			
	Vaciador automático y rebosadero Quadroval* con llenado por rebosadero, cromado, para bañeras con vaciador central, con tubo de desagüe flexible, diámetro de desagüe 52 mm longitud del cable Bowden 650 mm longitud del cable Bowden 850 mm longitud cable Bowden 1100 mm	792205 00 0 00 1000	649
792209 00 0 00 1000 649			
792211 00 0 00 1000 649			
Infobox: * se necesita un interruptor de tubo o grifería con seguridad integrada según DIN EN 1717, tubo de conexión # 790188 / * se recomienda un tubo de conexión # 790188			








Accesorios para bañera y bañeras de hidromasaje

	Descripción	N° de artículo	USD
	Vaciador automático y rebosadero Quadroval cromado, diámetro de desagüe 52 mm longitud cable Bowden 725 mm	791244 00 0 00 1000	237
	Vaciador automático y rebosadero Quadroval cromado, para bañeras con un borde estrecho, con tubo de desagüe flexible, diámetro de desagüe 52 mm longitud cable Bowden 725 mm	791245 00 0 00 1000	237
	Vaciador automático y rebosadero Quadroval cromado, para bañeras Shower + Bath, diámetro de desagüe 90mm longitud del cable Bowden 700 mm	791246 00 0 00 1000	746
	Vaciador automático y rebosadero Quadroval* con llenado por rebosadero, cromado, para bañeras Shower + Bath, diámetro de desagüe 90mm longitud del cable Bowden 700 mm	791249 00 0 00 1000	1.144
Infobox: * se recomienda montar el tubo de conexión # 790166			
	Vaciador automático y rebosadero especial cromado, para Blue Moon 1400 x 1400 mm, diámetro de desagüe 52 mm con válvula manual	790236 00 0 00 1000	245
Infobox: Al pedir el vaciador automático y rebosadero # 790236 00 0 00 1000 para bañera pida, por favor, o la cubierta de Teca # 790851 00 0 00 0000 o la cubierta acrílica # 790852 00 0 00 0000			
	Vaciador automático y rebosadero cromado, para bañeras D-Code/D-Neo con vaciador en zona plantar, diámetro de desagüe 52 mm longitud del cable Bowden 530 mm	790225 00 0 00 1000	88
	Vaciador automático y rebosadero cromado, para bañeras D-Neo con desagüe central, diámetro de desagüe 52 mm longitud del cable Bowden 700 mm	791287 00 0 00 1000	133
	Vaciador automático y rebosadero cromado, para bañeras D-Code con vaciador central, diámetro de desagüe 52 mm longitud cable Bowden 1000 mm	790226 00 0 00 1000	116

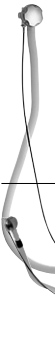





Accesorios para bañera y bañeras de hidromasaje

	Descripción	N° de artículo	USD
	<p>Vaciador automático y rebosadero cromado, para bañeras D-Code con vaciador central, diámetro de desagüe 52 mm longitud cable Bowden 1100 mm</p>	<p>790227 00 0 00 1000</p>	<p>124</p>
	<p>Vaciador automático y rebosadero Quadroval cromado, para DuraStyle # 700233, diámetro de desagüe 52 mm longitud del cable Bowden 850 mm</p>	<p>792212 00 0 00 1000</p>	<p>217</p>
	<p>Vaciador automático y rebosadero Quadroval* con llenado por rebosadero, cromado, para DuraStyle # 700233, diámetro de desagüe 52 mm longitud del cable Bowden 850 mm</p>	<p>792220 00 0 00 1000</p>	<p>534</p>
<p>Infobox: * se necesita un interruptor de tubo o grifería con seguridad integrada según DIN EN 1717, tubo de conexión # 790188 / * se recomienda un tubo de conexión # 790188</p>			
	<p>Vaciador automático y rebosadero Quadroval cromado, para DuraStyle # 700231, diámetro de desagüe 52 mm longitud cable Bowden 1100 mm</p>	<p>792214 00 0 00 1000</p>	<p>217</p>
	<p>Vaciador automático y rebosadero Quadroval* con llenado por rebosadero, cromado, para DuraStyle # 700231, diámetro de desagüe 52 mm longitud cable Bowden 1100 mm</p>	<p>792215 00 0 00 1000</p>	<p>534</p>
<p>Infobox: * se necesita un interruptor de tubo o grifería con seguridad integrada según DIN EN 1717, tubo de conexión # 790188 / * se recomienda un tubo de conexión # 790188</p>			
	<p>Vaciador automático y rebosadero Quadroval cromado, para bañeras Happy D.2, diámetro de desagüe 52 mm longitud del cable Bowden 700 mm</p>	<p>792216 00 0 00 1000</p>	<p>228</p>
	<p>Vaciador automático y rebosadero Quadroval cromado, diámetro de desagüe 52 mm longitud cable Bowden 725 mm</p>	<p>791244 00 0 00 1000</p>	<p>237</p>







Accesorios para bañera y bañeras de hidromasaje

	Descripción	N° de artículo	USD
	<p>Vaciador automático y rebosadero Quadroval* con llenado por rebosadero, cromado, para bañeras Happy D.2, diámetro de desagüe 52 mm longitud del cable Bowden 700 mm</p>	<p>792217 00 0 00 1000</p>	<p>561</p>
<p>Infobox: * se necesita un interruptor de tubo o grifería con seguridad integrada según DIN EN 1717, tubo de conexión # 790188 / * se recomienda un tubo de conexión # 790188</p>			
	<p>Vaciador automático y rebosadero Quadroval para bañeras Happy D.2, para bañeras Happy D.2 Plus , con tubo de desagüe flexible, diámetro de desagüe 52 mm, longitud del cable Bowden 700 mm</p>	<p>792218 00 0 00 1000</p>	<p>228</p>
<p>cromado</p>		<p>792218 00 0 00 0000</p>	<p>228</p>
<p>blanco</p>			
	<p>Vaciador automático y rebosadero Quadroval* con llenado por rebosadero, para bañeras Happy D.2, para bañeras Happy D.2 Plus , con tubo de desagüe flexible, diámetro de desagüe 52 mm, longitud del cable Bowden 700 mm</p>	<p>792219 00 0 00 1000</p>	<p>561</p>
<p>cromado</p>		<p>792219 00 0 00 0000</p>	<p>561</p>
<p>blanco</p>			
<p>Infobox: * se necesita un interruptor de tubo o grifería con seguridad integrada según DIN EN 1717, tubo de conexión # 790188 / * se recomienda un tubo de conexión # 790188</p>			
	<p>Set de accesorios blanco brillante</p>	<p>792523 00 0 00 0000</p>	<p>35</p>
	<p>Set de accesorios para entrada de agua blanco brillante</p>	<p>792524 00 0 00 0000</p>	<p>93</p>
	<p>Set de accesorios blanco mate</p>	<p>792525 00 0 00 0000</p>	<p>75</p>
	<p>Set de accesorios para entrada de agua blanco mate</p>	<p>792526 00 0 00 0000</p>	<p>140</p>








Accesorios para bañera y bañeras de hidromasaje

Descripción	Nº de artículo	USD
 <p>Vaciador automático y rebosadero cromado, para bañeras D-Code con vaciador central, diámetro de desagüe 52 mm longitud cable Bowden 1100 mm</p>	790227 00 0 00 1000	124
 <p>Vaciador automático y rebosadero Quadrovat** con llenado por desagüe, cromado, para bañeras, diámetro de desagüe 52 mm longitud cable Bowden 1070 mm</p>	791226 00 0 00 1000	803
Infobox: ** se recomienda montar el tubo de conexión # 790166		
 <p>Vaciador automático y rebosadero Quadrovat** con llenado por desagüe, cromado, para bañeras, con tubo de desagüe flexible, diámetro de desagüe 52 mm longitud cable Bowden 725 mm</p>	791228 00 0 00 1000	846
Infobox: ** se recomienda montar el tubo de conexión # 790166		
 <p>Vaciador automático y rebosadero Quadrovat** con llenado por desagüe, cromado, para bañeras, versión alargada, diámetro de desagüe 52 mm longitud cable Bowden 1070 mm</p>	791230 00 0 00 1000	865
Infobox: ** se recomienda montar el tubo de conexión # 790166		
 <p>Vaciador automático y rebosadero Quadrovat** con llenado por desagüe, cromado, para bañeras, versión alargada, con tubo de desagüe flexible, diámetro de desagüe 52 mm longitud cable Bowden 1070 mm</p>	791235 00 0 00 1000	781
Infobox: ** se recomienda montar el tubo de conexión # 790166		
 <p>Vaciador para plato de ducha salida vertical, capacidad de desagüe: 1,1 l/s (comprobado según DIN EN 274), diámetro de desagüe 90mm, Sperrwasserhöhe 50 mm, Inkl. Haarfangsieb</p>	790269 00 0 00 0000	144
	790269 00 0 00 1000	144




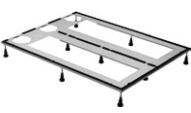
Accesorios para bañera y bañeras de hidromasaje

Descripción	Nº de artículo	USD
 <p>Vaciador automático y rebosadero Quadroval cromado, diámetro de desagüe 52 mm longitud cable Bowden 725 mm</p>	791244 00 0 00 1000	237
 <p>Vaciador para plato de ducha salida horizontal, capacidad de desagüe: 0,6 l/s (comprobado según DIN EN 274), diámetro de desagüe 90mm, Sperrwasserhöhe 50 mm, Inkl. Haarfangsieb blanco cromado</p>	790263 00 0 00 0000 790263 00 0 00 1000	144 144
 <p>Vaciador para plato de ducha** para plato de ducha Tempano, salida horizontal, para instalación con patas, blanco, capacidad de desagüe: 0,6 l/s (comprobado según DIN EN 274) diámetro de desagüe 90mm</p>	791283 00 0 00 0000	133
<p>Infobox: El vaciador del plato de ducha # 791283 solo puede instalarse con las patas # 791373 - 791399 y un plato de ducha Tempano</p>		
 <p>Vaciador para plato de ducha** Para platos de ducha Stonetto , salida horizontal, para el montaje con patas, capacidad de desagüe: 0,6 l/s (comprobado según DIN EN 274) diámetro de desagüe 90mm</p>	791243 00 0 00 0000	143
<p>Infobox: ** Para la instalación del plato de ducha DuraSolid con patas o soporte para platos de ducha hay que pedir obligatoriamente un vaciador # 791243 00 0 00 0000. Para la instalación sin patas o soporte para plato de ducha se pueden utilizar los vaciadores # 790263 00 0 00 1000 o # 790269 00 0 00 1000.</p>		
 <p>Vaciador para plato de ducha para plato de ducha D-Code, salida horizontal, cromado, capacidad de desagüe: 0,6 l/s (comprobado según DIN EN 274), Sperrwasserhöhe 50 mm, Inkl. Haarfangsieb diámetro de desagüe 90mm</p>	791260 00 0 00 1000	66
 <p>Tubo de conexión para entrada de agua, no apto para vaciador automático con rebosadero con llenado por el vaciador, con conexión autoestanca y tuerca estriada G 1/2 y codo 2 x R 1/2 longitud: 1500 mm</p>	790188 00 0 00 0000	61









Accesorios para bañera y bañeras de hidromasaje

	Descripción	N° de artículo	USD
	<p>Vaciador automático y rebosadero cromado, para bañeras D-Code con vaciador central, diámetro de desagüe 52 mm longitud cable Bowden 1100 mm</p>	790227 00 0 00 1000	124
	<p>Tubo de conexión para entrada de agua, no apto para vaciador automático con re- bosadero con llenado por el vaciador, 3/4" rosca macho x 3/4" tuerca longitud: 900 mm</p>	790159 00 0 00 0000	72
	<p>Tubo de conexión para vaciador automático con rebosadero y llenado por el vaciador, para vaciador automático con llenado por rebosadero # 791249 , 3/4", 1/2" x 16 mm longitud: 1500 mm</p>	790166 00 0 00 0000	217
	<p>Patas para bañeras y platos de ducha de acrílico, para medida > 1000 mm, ajustable en altura 130 - 210 mm, ajustable en altura 140 - 220 mm con set de insonorización para platos de ducha 2 piezas</p>	790100 00 0 00 0000	144
	<p>Patas para bañeras y platos de ducha de acrílico, para medida ≥ 1500 mm, ajustable en altura 130 - 210 mm, ajustable en altura 140 - 220 mm con set de insonorización para platos de ducha 3 piezas</p>	790105 00 0 00 0000	215
	<p>Patas para bañeras y platos de ducha D-Code/D-Neo, para medida > 1000 mm, ajustable en altura de 115 - 180 mm, con set de insonorización para platos de ducha ajustable en altura de 135 - 165 mm 2 piezas</p>	790127 00 0 00 0000	43
	<p>Patas para bañera rinconera D-Code ajustable en altura de 115 - 180 mm</p>	790128 00 0 00 0000	146

Accesorios para bañera y bañeras de hidromasaje

Descripción	Nº de artículo	USD
 <p>Patas para plato de ducha D-Code, para medida \geq 1500 mm, ajustable en altura de 115 - 180 mm, con set de insonorización para platos de ducha ajustable en altura de 135 - 165 mm 3 piezas</p>	790158 00 0 00 0000	87
 <p>Patas para plato de ducha Tempango, ajustable en altura 70 - 100 mm</p>		
para plato de ducha 800 x 800 mm	791373 00 0 00 0000	345
para plato de ducha 900 x 750 mm	791377 00 0 00 0000	348
para plato de ducha 900 x 800 mm	791378 00 0 00 0000	352
para plato de ducha 900 x 900 mm	791374 00 0 00 0000	355
para plato de ducha 1000 x 700 mm	791379 00 0 00 0000	349
para plato de ducha 1000 x 800 mm	791380 00 0 00 0000	355
para plato de ducha 1000 x 900 mm	791381 00 0 00 0000	357
para plato de ducha 1000 x 1000 mm	791375 00 0 00 0000	367
para plato de ducha 1200 x 700 mm	791382 00 0 00 0000	382
para plato de ducha 1200 x 800 mm	791383 00 0 00 0000	386
para plato de ducha 1200 x 900 mm	791384 00 0 00 0000	389
para plato de ducha 1200 x 1000 mm	791385 00 0 00 0000	394
para plato de ducha 1200 x 1200 mm	791376 00 0 00 0000	502
para plato de ducha 1400 x 750 mm	791386 00 0 00 0000	419
para plato de ducha 1400 x 800 mm	791387 00 0 00 0000	423
para plato de ducha 1400 x 900 mm	791388 00 0 00 0000	425
para plato de ducha 1400 x 1000 mm	791389 00 0 00 0000	430
para plato de ducha 1500 x 750 mm	791390 00 0 00 0000	444
para plato de ducha 1500 x 800 mm	791391 00 0 00 0000	448
para plato de ducha 1600 x 750 mm	791392 00 0 00 0000	448
para plato de ducha 1600 x 800 mm	791393 00 0 00 0000	452
para plato de ducha 1600 x 900 mm	791394 00 0 00 0000	455
para plato de ducha 1600 x 1000 mm	791395 00 0 00 0000	461
para plato de ducha 1700 x 700 mm	791396 00 0 00 0000	471
para plato de ducha 1700 x 750 mm	791397 00 0 00 0000	473
para plato de ducha 1700 x 900 mm	791398 00 0 00 0000	479
para plato de ducha 1800 x 900 mm	791399 00 0 00 0000	490
 <p>Patas Para platos de ducha Stonetto , ajustable en altura 80 - 100 mm</p>		
para plato de ducha 900 x 800 mm	791100 00 0 00 0000	514
para plato de ducha 900 x 900 mm	791101 00 0 00 0000	514
para plato de ducha 1000 x 800 mm	791102 00 0 00 0000	527
para plato de ducha 1000 x 900 mm	791103 00 0 00 0000	527
para plato de ducha 1000 x 1000 mm	791104 00 0 00 0000	527
para plato de ducha 1200 x 800 mm	791105 00 0 00 0000	553
para plato de ducha 1200 x 900 mm	791106 00 0 00 0000	553
para plato de ducha 1200 x 1000 mm	791107 00 0 00 0000	553
para plato de ducha 1200 x 1200 mm	791108 00 0 00 0000	598
para plato de ducha 1400 x 800 mm	791109 00 0 00 0000	593
para plato de ducha 1400 x 900 mm	791110 00 0 00 0000	593
para plato de ducha 1400 x 1000 mm	791111 00 0 00 0000	593
para plato de ducha 1600 x 900 mm	791112 00 0 00 0000	618
para plato de ducha 1600 x 1000 mm	791113 00 0 00 0000	618
 <p>Patas para platos de ducha de DuraSolid®, ajustable en altura 80 - 100 mm</p>		
para plato de ducha 1000 x 900 mm	790176 00 0 00 0000	440







Accesorios para bañera y bañeras de hidromasaje

	Descripción	Nº de artículo	USD
	Patas para plato de ducha* en combinación con patas # 791373 - 791399, # 791100 - 791113, para colocación sobre suelo ajustable en altura 100 - 150 mm	790173 00 0 00 0000	38
Infobox: * Para las patas # 791109 - 791113 y 791373- 791399 en combinación con el vaciador para plato de ducha # 791283 se deben pedir 2 unidades de # 790173 para una instalación sobrepuesta			
	Patas para plato de ducha para platos de ducha acrílicos, para medida ≤ 1000 mm, ajustable en altura de 85 - 105 mm con set de insonorización para platos de ducha ajustable en altura de 105 - 140 mm	790101 00 0 00 0000	157
	Patas para plato de ducha para platos de ducha acrílicos, para medida ≤ 1000 mm, ajustable en altura de 100 - 185 mm con set de insonorización para platos de ducha ajustable en altura de 120 - 150 mm	790102 00 0 00 0000	157
	Patas para plato de ducha para plato de ducha D-Code, para medida ≤ 1000 mm, ajustable en altura 125 - 185 mm con set de insonorización para platos de ducha ajustable en altura de 130 - 160 mm	790129 00 0 00 0000	49
	Soporte para plato de ducha para platos de ducha Stonetto # 720145 - 720150 y # 720166 y # 720217 - 720218	792407 00 0 00 0000	262
	para platos de ducha Stonetto # 720167 - 720168 y # 720170 - 720171	792411 00 0 00 0000	366
	para platos de ducha Stonetto # 720169 Stonetto	792412 00 0 00 0000	296
	Espuma de montaje para plato de ducha 400 ml 1 botella	790340 00 0 00 0000	38
	Anclaje de bañera/plato de ducha para fijación y soporte de bañeras y platos de ducha 3 piezas	790103 00 0 00 0000	61
	Anclaje de bañera/plato de ducha*** para Blue Moon, para fijación y soporte de bañeras y platos de ducha 4 unidades	790123 00 0 00 0000	63
Infobox: *** Recomendamos utilizar para el montaje 4 anclajes para bañera			









Accesorios para bañera y bañeras de hidromasaje

	Descripción	N° de artículo	USD
	Anclaje de bañera/plato de ducha para la fijación y soporte a la pared de las bañeras D-Code/D-Neo y platos de ducha D-Code 3 piezas	790125 00 0 00 0000	33
	Junta de insonorización para insonorización y aislamiento longitud: 3300 mm, Anchura: 70 mm	790126 00 0 00 0000	33
	Set insonorización para bañeras acrílicas **** Contenido: insonorización - anclaje de bañera, plancha de betún, junta de insonorización # 790126	791368 00 0 00 0000	218
Infobox: **** No se puede combinar con la luz multicolor LED para bañeras. Puede encontrar más información sobre insonorización al inicio del apartado "Bañeras y hidromasaje"			
	Set insonorización para platos de ducha acrílicas contenido: insonorización - anclaje de bañera, insonorización - patas de bañera, plancha de betún, junta de insonorización	791369 00 0 00 0000	244
Infobox: Puede encontrar más información sobre insonorización al inicio del apartado „Bañeras y hidromasaje“			
	Set insonorización para platos de ducha P3-Comforts/Stonetto/Tempo*** contenido: junta de insonorización, aislamiento acústico para patas de plato de ducha	791372 00 0 00 0000	141
Infobox: *** El set de insonorización # 791372 solo puede utilizarse en combinación con las patas.			
	Set para estanqueidad para platos de ducha de DuraSolid®, para instalación a ras de suelo, en combinación con patas, soporte para plato de ducha/bañera o instalación autoportante contenido: cinta para garantizar la estanqueidad, cantoneras estancos 3D, cintas de insonorización, accesorios de montaje.	792803 00 0 00 0000	343
	Ayuda de montaje **** para la instalación del plato de ducha Tempno y Stonetto con patas	792805 00 0 00 0000	117
Infobox: **** solo puede utilizarse en combinación con las patas 791373 - 791399 y # 791100 - 791113			
	Kit de instalación para bañera exenta	790850 00 0 00 0000	763








Accesorios para bañera y bañeras de hidromasaje

Descripción	Nº de artículo	USD
 <p>Faldón acrílico rinconera izq./dcha. para Blue Moon 1400 x 1400 mm</p>	701022 00 0 00 0000	1.514
 <p>Faldón acrílico versión delante pared para Blue Moon 1400 x 1400 mm</p>	701023 00 0 00 0000	3.430
 <p>Faldón acrílico para versión exenta para Blue Moon 1400 x 1400 mm</p>	701024 00 0 00 0000	3.964
 <p>Faldón* delante, para bañeras D-Code</p>	1500 mm	492
	1600 mm	492
	1700 mm	532
	1800 mm	553
<p>Infobox: * Para la instalación del faldón de la bañera recomendamos utilizar la junta de insonorización y los anclajes de bañera. En el suministro del faldón está incluido un bastidor especial y el material de fijación necesario. El bastidor # 790127 no se necesita</p>		
 <p>Faldón* lateral dcha., para bañeras D-Code</p>	700 mm	341
	750 mm	341
	800 mm	409
<p>Infobox: * Para la instalación del faldón de la bañera recomendamos utilizar la junta de insonorización y los anclajes de bañera. En el suministro del faldón está incluido un bastidor especial y el material de fijación necesario. El bastidor # 790127 no se necesita</p>		
 <p>Faldón* lateral izq., para bañeras D-Code</p>	700 mm	341
	750 mm	341
	800 mm	409
<p>Infobox: * Para la instalación del faldón de la bañera recomendamos utilizar la junta de insonorización y los anclajes de bañera. En el suministro del faldón está incluido un bastidor especial y el material de fijación necesario. El bastidor # 790127 no se necesita</p>		

Accesorios para bañera y bañeras de hidromasaje

	Descripción	Nº de artículo	USD
	Faldón acrílico delante, para bañeras y bañeras de hidromasaje Starck		
	1500 mm	701065 00 0 00 0000	525
	1600 mm	701066 00 0 00 0000	525
	1700 mm	701067 00 0 00 0000	565
	1800 mm	701068 00 0 00 0000	588
	1900 mm	701069 00 0 00 0000	626
	2000 mm	701070 00 0 00 0000	653
	Infobox: * En un pedido de faldón acrílico Starck, deben pedirse las patas # 790100 00 0 00 0000 por separado (no necesario para bañeras de hidromasaje)		
	Faldón acrílico lateral, para bañeras y bañeras de hidromasaje Starck		
	700 mm	701071 00 0 00 0000	364
	750 mm	701072 00 0 00 0000	364
	800 mm	701073 00 0 00 0000	434
	900 mm	701074 00 0 00 0000	444
	1000 mm	701075 00 0 00 0000	474
	Infobox: * En un pedido de faldón acrílico Starck, deben pedirse las patas # 790100 00 0 00 0000 por separado (no necesario para bañeras de hidromasaje)		
	Cubierta acrílica para bañera Blue Moon 1400 x 1400 mm	790852 00 0 00 0000	1.548
	Cubierta acrílica con tapa de control para bañeras y bañeras de hidromasaje Blue Moon 1400 x 1400 mm, con vaciador automático con rebosadero, llenado por el vaciador	790852 00 0 02 0000	1.548
	Cubierta de madera Teca (madera auténtica) para bañera Blue Moon 1400 x 1400 mm	790851 00 0 00 0000	4.024
	Cubierta de madera Teca (madera auténtica), con tapa de control para bañeras y bañeras de hidromasaje Blue Moon 1400 x 1400 mm, con vaciador automático con rebosadero, llenado por el vaciador	790851 00 0 02 0000	4.024
	Tumbona para bañera para Blue Moon 1400 x 1400 mm	790883 00 0 00 0000	4.379
	Cartucho de recambio para filtro para filtro para minispiscinas	790598 00 0 00 0000	77

Accesorios para bañera y bañeras de hidromasaje

	Descripción	N° de artículo	USD
	<p>Kit de mantenimiento para superficies acrílicas, para limpieza básica y eliminar manchas resistentes contenido: cuidado acrílico, pasta lijadora, pasta para pulir</p>	790301 00 0 00 0000	121
	<p>Reposacabezas para Paiova, material: poliuretano blanco</p>	790001 00 0 00 0000	179
	<p>Reposacabezas blanco, material: poliuretano para Blue Moon 1400 x 1400 mm</p>	790003 00 0 00 0000	69
	<p>Reposacabezas para Darling New # 700242 - 700243, recto, material: poliuretano blanco</p>	790007 00 0 00 0000	177
	<p>Reposacabezas para Darling New # 700244 - 700248, curvado, material: poliuretano blanco</p>	790008 00 0 00 0000	177
	<p>Reposacabezas para Happy D.2, Paiova 5, para Happy D.2 Plus, material: poliuretano blanco</p>	790009 00 0 00 0000	229
	<p>Reposacabezas para Starck, material: poliuretano blanco</p>	790010 00 0 00 0000	188

Muebles de baño

Brioso	611
Cape Cod	634
D-Neo	638
DuraStyle	656
Espejo y luz	681
Duravit No.1	692
Happy D.2 Plus	697
Ketho	750
L-Cube	764
Luv	807
Starck	819
White Tulip	822
XBase	847
XSquare	855
XViu	901

Sets de muebles

c-bonded	622-623, 701-715, 782-784, 921-928
c-shaped	716-730

Indicaciones importantes - Muebles de baño

1. Nuevos modelos

Ampliación de series

Serie	Observación	Disponibilidad
D-Neo	Muebles bajo lavabo # DE4248, # DE4249, DE4350, DE4359	inmediata
Duravit No. 1	Nueva serie	inmediata
Happy D.2 Plus	Muebles bajo lavabo # HP4384 - HP4389, Muebles bajo lavabo c-bonded # HP4633, # HP4634, HP4639, HP4640	
	Consola metálica c-bonded # HP4739, HP4759, # HP4744, HP4764	
	Muebles bajo lavabo c-shaped # HP4340, # HP4344, HP4349, HP4379	
	Consola metálica c-shaped # HP4839, HP4849, HP4844, HP4854	inmediata
XViu	Mueble bajo lavabo para encimera # XV4770 - XV4776	inmediata

2. Ya no disponible en el programa

Serie	Observación
Brioso	Todas las encimeras Muebles bajo lavabo para encimeras y muebles auxiliares bajos para encimeras Todos los muebles bajo lavabo para cerámica D-Code o Starck 3, # BR5999
Cape Cod	Mueble bajo lavabo CC9533 y todos los espejos
DuraStyle	Todos los muebles bajo lavabo para cerámica Starck 3 Todos los sets de muebles Todas las repisas de pared # DS6396, DS6397
Happy D.2	Serie completa
Ketho	Todos los sets de muebles, # KT2528 # KT6666, KT6646
L-Cube	# LC6267, LC6269
Starck	Todos los espejos
XBase	Todos los muebles bajo lavabo para cerámica DuraStyle o Starck 3
X-Large	Serie completa
XViu	Todas las encimeras, muebles bajo lavabo para encimeras y muebles auxiliares bajos para encimeras, # XV5999

Superficies

Serie	Observación
	52 Roble europeo
	53 Castaño oscuro
	11 Roble cachemira
	12 Roble cepillado
	86 Capuccino brillante
	94 Morado oscuro
	97 Azul celeste satén
	81 Haya blanca maciza

3. Duravit c-bonded

El método c-bonded une perfectamente la cerámica del lavabo y la superficie del mueble bajo lavabo. Gracias a esta técnica de unión exacta y precisa, la cerámica y el mueble se unen formando una unidad.

4. Duravit c-shaped

El perfeccionamiento del método c-bonded garantiza una línea paralela exacta del lavabo de cerámica y el mueble sin salientes ni retrocesos. Fabricado completamente de DuraCeram® y con un trabajo especial, c-shaped ofrece todas las ventajas de un vitrificado cerámico, como la comodidad de limpieza y la solidez.

5. Series bicolor (DuraStyle)

Los artículos que pueden pedirse con frontal y cuerpo en acabados diferentes (bi-color) se facturarán según el grupo de precios más alto.

6. Estructura de la lista de precios

Todos los modelos se piden por referencia.

Composición del número de modelo:

W T 4 9 8 7 L 7 7 3 9 0 E 1 0

Abrev. serie	Previo n.º de art.	Frontal/tirador / perfil de aluminio/balda de madera	Iluminación interior/del puesto de aseo	Sistema de distribución/calefacción de espejo	Código de país para espejos, muebles espejo e iluminación interior / marco c-bonded XViu	Cuerpo / perfil de aluminio en espejo y mueble espejo XViu /bandeja de cristal
--------------	--------------------	--	---	---	--	--

Bisagras de puerta / Posición del seno / Número de orificios para grifería para c-bonded y c-shaped / Función de regulación de intensidad para espejo y luz "Best"

Indicación: con modelos sin bisagras de puerta, por favor, indique "0" en el puesto correspondiente. Con modelos sin frontal, por favor, ponga el acabado del cuerpo también como acabado frontal.

N.º de modelo = abrev. serie + n.º de artículo

Si los muebles están disponibles en diferentes acabados hay que especificar esta información que se indica en los ejemplos de pedido.

Para la serie de muebles Brioso, indicar si el tirador debe realizarse en cromado o en el acabado frontal. Versión en cromado = 10, versión en acabado frontal = Número del acabado frontal. Para más detalles, ver el ejemplo de pedido en la página 613.

Para la serie de muebles XViu c-bonded muebles bajo lavabo debe indicarse si el marco c-bonded debe realizarse en color del perfil = 12.º dígito P o en acabado del cuerpo = 12.º dígito C. Para más detalles, ver el ejemplo de pedido XViu en la página 904.

7. El sistema de pedido de DURAVIT

7.1. Indicaciones para los pedidos (único)

- Serie
- Acabado frontal
- Acabado del cuerpo
- Acabado para encimeras, placas de cubierta y repisas

7.2. Indicaciones para los modelos

- Número de modelo
- Especificación de anchura para modelos variables.
- Número de modelo de cerámica para encimeras
- Posición de los muebles bajos, muebles bajo lavabo, para encimeras

Se puede encontrar una explicación detallada de los nuevos números de artículo para muebles de baño con módulos adicionales en la información del producto antes de cada serie

7.3. Planos y dibujos

Para el pedido de placas de cubierta o encimeras variables es necesario un dibujo detallado. Por favor, utilice las plantillas de pedido y la lista de chequeo.

7.4. Duravit personalizado

Es posible efectuar modificaciones de los artículos o los materiales dentro del programa existente. Por favor, añada un dibujo. Bajo pedido recibirá una oferta.

Indicaciones importantes - Muebles de baño

8. Nuevo número de artículo		Posición 14	Iluminación interior en muebles bajo lavabo
Posición	Descripción		0 = sin iluminación interior
Posición 1.+2.	Abreviatura de la serie		1 = iluminación interior
Posición 3.-6.	Número de artículo anterior.		0 iluminación en el puesto de aseo en muebles espejo
Posición 7	Bisagras de puerta		0 = sin iluminación en el puesto de aseo
	L = Bisagras a la izquierda		1 = iluminación en el puesto de aseo
	R = Bisagras a la derecha		
	0 = No hay bisagras	Posición 15	0
	0 posición del seno		
	L = Lavabo a la izquierda		
	R = Lavabo a la derecha		
	M = Lavabo en el centro		
	B = Lavabos por ambos lados		
	0 número de orificios para grifería para c-bonded		
	N = Sin orificios para grifería		
	0 = 1 orificio para grifería		
	E = 2 orificios para grifería		
	0 función de regulación de intensidad para Ketho y luz y espejos universales "best"		
	D= Incluye función de regulación de intensidad		
	0 Happy D.2 Plus con luz		
	S = Diseño franja de luz radial		
	G = Diseño franja de luz organic		
Posición 8.+9.	Frontal/tirador /perfil de aluminio/estante de madera		
Posición 10.+11.	Cuerpo / perfil de aluminio en espejos y armarios espejo XViú / bandeja de cristal		
Posición 12	Código de país para muebles espejo con enchufe		
	0 = 220-240V		
	para Argentina, Bolivia, Chile, Paraguay, Peru, Brasil , Granada, Uruguay		
	7 = 100-127V		
	para Aruba, Belize, Colombia, Curacao, Ecuador, El Salvador, Haiti ,Georgetown, Honduras, Nicaragua, Panama, Rep. Dominicana, St. John's, St. Maarten, Surinam, Venezuela		
	0 código de país para espejos y muebles espejo sin enchufe e iluminación interior		
	0 = 220-240V		
	para Argentina, Bolivia, Chile, Paraguay, Peru, Brasil , Granada, Uruguay		
	7 = 100-127V		
	para Aruba, Belize, Colombia, Curacao, Ecuador, El Salvador, Haiti ,Georgetown, Honduras, Nicaragua, Panama, Rep. Dominicana, St. John's, St. Maarten, Surinam, Venezuela		
	0 color del bastidor c-bonded		
	c = color del cuerpo		
	p = color del perfil		
Posición 13	Sistema de distribución interior		
	0 = sin sistema de distribución		
	A = arce (centro)		
	B = arce izquierda		
	C = arce derecha		
	D = arce ambos lados		
	E = nogal (centro)		
	F = nogal izquierda		
	G = nogal derecha		
	H = nogal ambos lados		
	I = roble (centro)		
	J = roble izquierda		
	K = roble derecha		
	L = roble ambos lados		
	0 calefacción de espejo		
	0 = sin calefacción de espejo		
	1 = calefacción de espejo		

Información general de producto

Todas las piezas de los muebles se fabrican siguiendo las exigencias de la normativa DIN 68935 y el reglamento de productos peligrosos E1 referente a la emisión de formaldehídos.

I. Información técnica de producto

1. Tableros para placa base del espejo, el cuerpo o para la pared posterior

Tienen un grosor de 38/19/16 mm o de 8 mm. Las paredes posteriores están encajadas y encoladas.

Encontrará más información en la descripción detallada de cada serie.

2. Chapas de madera auténtica / madera maciza

Frontales, cuerpos, encimera, faldones: Las variaciones en la madera condicionadas por su naturaleza en la estructura, la veta, la porosidad y el color son muestras de la autenticidad de un material natural y no pueden ser objeto de reclamación.

Encontrará más información en la descripción detallada de cada serie.

3. Placas de cubierta

Encontrará más información en la descripción detallada de cada serie.

4. Baldas

Baldas de cristal, grosor de 6 mm, ajustables en altura.

5. Cajones

5.1. Cajones para las series Briosio, D-Neo, DuraStyle, Duravit No. 1Ketho y XBase. Llevan unos marcos de acero antracita e incluyen una guía de deslizamiento con cierre automático. Guías de acero estables contra movimiento lateral; ruedas sintéticas, silenciosas. Los frontales de los cajones son ajustables en dos direcciones. Embellecedor elegante del mecanismo de ajuste con el logo DURAVIT. El cajón puede extraerse completamente para facilitar su limpieza. La distribución interior de los cajones es opcional; véase en "Accesorios".

5.2. Cajones para las series Happy D.2 Plus, L-Cube, Luv, Starck, White Tulip, XSquare y XViú.

Marcos rectos en color antracita, incluyen una guía de deslizamiento con cierre automático. Guías de acero estables contra movimiento lateral; ruedas sintéticas, silenciosas. Los frontales de los cajones son ajustables en tres direcciones. Embellecedor elegante del mecanismo de ajuste con el logo DURAVIT. El cajón puede extraerse completamente para facilitar su limpieza. La distribución interior de los cajones es opcional.

6. Bisagras

Bisagras metálicas con regulación en tres direcciones; ángulo de apertura mínimo de 107°; fácil montaje y desmontaje sin herramientas y seguridad de funcionamiento gracias al mecanismo Clip; elegante recubrimiento de acero inoxidable con el logotipo de DURAVIT.

7. Fijaciones

7.1. Fijaciones de armario

Ocultas por la pared posterior. Fácilmente ajustables en dos direcciones; capacidad de carga 65 kg/unidad; con ganchos de seguridad antideslizantes para las guías de fijación.

7.2. Fijación de espejo

Ajustables en altura; integrada en la pared posterior del espejo.

7.3. Fijación para los muebles bajo lavabo

Fácilmente regulables en dos direcciones; capacidad de carga 65 kg/unidad; con ganchos de seguridad que impiden movimientos laterales; los muebles

bajo lavabo superiores de 100 cm de anchura se aseguran (después de ser ajustados) con un ángulo adicional.

8. Barandillas

Superficie brillante cromada.

9. Espejo de cristal

Cantos rectificadas y pulidos; calidad superior a la exigida por la norma DIN 1238.

Limpiar el cristal solamente con un paño suave y seco; quitar las manchas del cristal con un paño húmedo o una gamuza. Los limpiacristales u otros productos fuertes dañan la capa plateada y no pueden ser objeto de reclamaciones.

10. Sistemas de distribución

Los sistemas de distribución se montan en fábrica de forma fija por lo que deben solicitarse en el pedido. Los sistemas de distribución se encuentran disponibles en los acabados arce y nogal, en una mezcla de materiales de madera maciza y vidrio acrílico. Existe para cada anchura de cajón de 575 a 1600 mm un sistema de distribución diseñado de forma individual. En los cajones con/sin recorte para sifón, cada sistema de distribución se compone de 2 cajas y una tapa, así como de un fondo ondulado para artículos de cosmética. A partir de una anchura de 800 mm se integra un compartimento para el secador. En los cajones sin recorte para sifón todos los equipamientos contienen un fondo ondulado grande para poder guardar los frascos grandes de forma tumbada. A partir de una anchura de 800 mm se incluye también un compartimento para el secador. En los cajones (L-Cube, White Tulip, Happy D.2 Plus Xviú y XSquare) cada sistema de distribución incluye una fijación para el cepillo del pelo y el peine. En cajones el sistema de distribución está disponible desde una anchura de 800 mm. A partir de una anchura de 800 mm se integra una rejilla de madera para fijar, por ejemplo, las lociones. Las posibilidades de equipamiento de distribución aumentan con una mayor anchura del cajón para poder utilizar el espacio de forma óptima. El fondo, la tapa, los fondos ondulados pequeño y grande, así como las sujeciones para los cepillos están recubiertos con un lacado antideslizante.

11. Distribución interior

Distribución interior con tapa para añadir posteriormente, disponible para las series Briosio, D-Neo, DuraStyle, Ketho y XBase. La distribución interior no tiene ninguna posición fija y se puede colocar libremente en el cajón. Medidas: anchura x profundidad x altura = 115 mm x 45 mm x profundidad del cajón.

Material: madera compactada MDF revestida con lámina con recubrimiento antideslizante en la parte inferior.

12. Tolerancias

Las medidas en las fichas técnicas se indican en milímetros, incluida la tolerancia estándar. Nos reservamos el derecho a efectuar modificaciones técnicas y en las medidas.

II. Ayuda de montaje

1. Accesorios de montaje

Tornillos, tacos, embellecedores y guías para montaje se adjuntan al suministro de cada modelo. El montaje debe efectuarse solo por personal cualificado. Debe comprobarse si los tacos y tornillos suministrados pueden aplicarse en la pared de montaje y, en caso necesario, reemplazarse por material más adecuado.

2. Instrucciones de montaje e indicaciones de mantenimiento

Incluidas en cada suministro.

Resumen para combinar cerámica + mueble

Duravit series de muebles Muebles bajo lavabo	Duravit series cerámicas															
	Lavabos para mueble															
	Cape Cod	D-Code	D-Neo	DuraSquare	DuraStyle	Duravit No. 1	Happy D.2	Happy D.2 Plus	Luv	ME by Starck	Starck 1	Starck 3	Vero Air	Vero	Viu	White Tulip
Brioso										●			●		●	
Cape Cod	●															
D-Neo			●							●			●			
DuraStyle		●			●											
Duravit No. 1						●										
Happy D.2 Plus							●	●								
Ketho		●							●		●		●			
Luv								●								
L-Cube									●		●	●			●	
Starck											●					
White Tulip																●
XBase		●							●							
XSquare				●					●				●		●	
XViu									●				●		●	

Brioso Design by Christian Werner

Información de producto

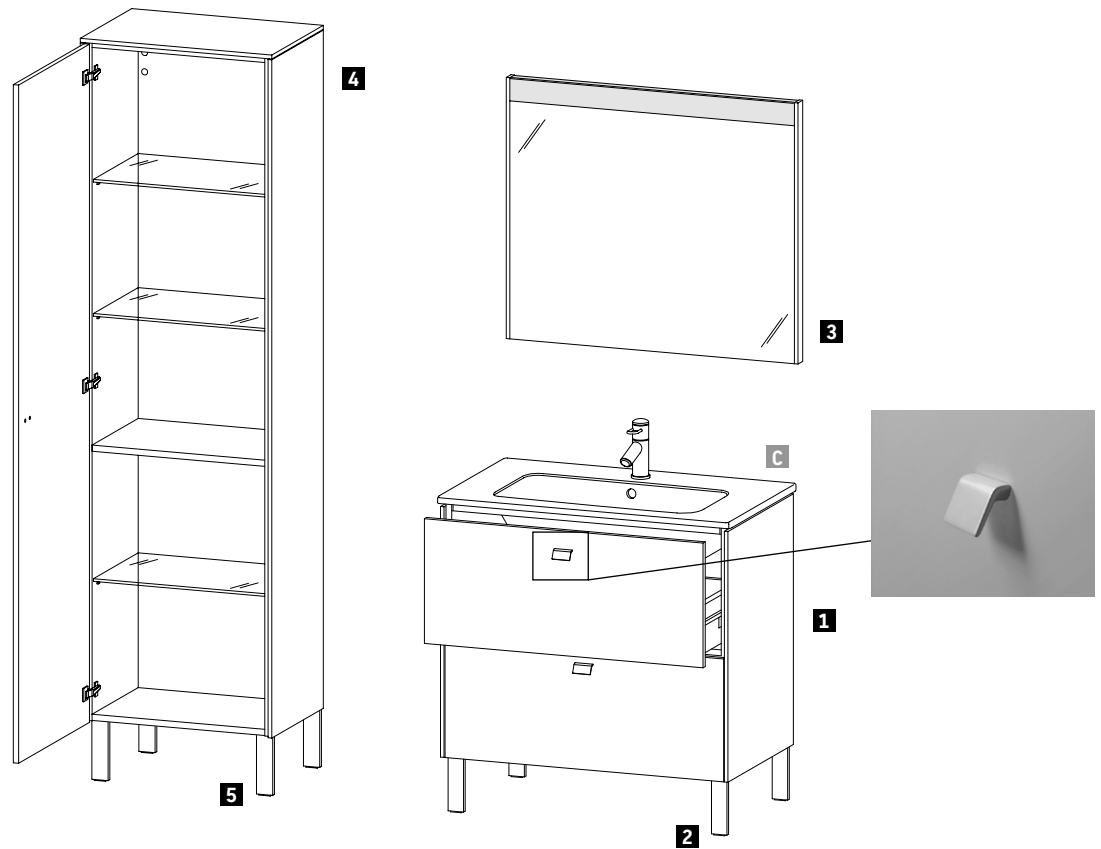
Frontal Cuerpo Mueble espejo Laterales de espejos	Decorado Precio grupo 1	07 Gris cemento mate 16 Roble negro 18 Blanco mate 21 Nogal oscuro 30 Roble natural 35 Roble Terra 43 Basalto mate 49 Grafito mate 79 Nogal natural 91 Gris pardo mate	Frontal: panel aglomerado de tres capas altamente compactado. Recubierto por ambos lados con resina de melamina. Cuerpo interior: aglomerado de tres capas altamente compactado. Recubierto por ambos lados con resina de melamina en negro diamante (57). Cuerpo exterior: panel aglomerado de tres capas altamente compactado. Recubierto por ambos lados con resina de melamina. Laterales de espejos: aglomerado de tres capas altamente compactado. Recubierto por ambos lados con resina de melamina. Material cantos: cantos ABS
	Decorado Precio grupo 2	22 Blanco brillante 75 Lino	Cuerpo interior: aglomerado de tres capas altamente compactado. Recubierto directamente con resina de melamina en negro diamante (57). Cuerpo exterior/frontal: aglomerado de tres capas altamente compactado. Recubierto por ambos lados con imprimación (HPL). Laterales de espejos: aglomerado de tres capas altamente compactado. Recubierto por ambos lados con imprimación (HPL). Material cantos: cantos ABS
Espejo con iluminación			Fuente de luz LED con un tono de 4000 Kelvin, sensor infrarrojo zona inferior derecha para encendido/apagado sin contacto. Incl. función de regulación de intensidad.
Mueble espejo con iluminación			Fuente de luz LED con un tono de 4000 Kelvin e iluminación en el centro del puesto de aseo. Encendido/apagado a través del interruptor/enchufe en el cuerpo. Pared posterior con espejo.
Tiradores	Cromado Color de superficie del frontal (solo para 07, 18, 22, 43, 49, 91)		Cinc moldeado a presión
Patas # UV 9993, # UV 9994 # BR 9793, # BR 9794	Cromado Color de superficie del frontal (solo para 07, 18, 22, 43, 49, 91)		Cinc moldeado a presión
Distribución interior # UV 9845 # UV 9955	Negro diamante		Distribución interior con tapa para añadir posteriormente. La distribución interior no tiene ninguna posición fija y se puede colocar libremente en el cajón. Medidas: anchura x profundidad x altura = 115 mm x 45 mm x profundidad del cajón. Material: madera compactada MDF revestida con lámina con recubrimiento antideslizante en la parte inferior.
Listón magnético para mueble espejo # UV 9709	Acero inoxidable pulido		Listón magnético en el interior del mueble espejo como soporte para utensilios metálicos de baño.
Calefacción de espejo (antivaho)			La calefacción de espejo (antivaho) impide la formación de condensación en una superficie parcial definida del espejo. Si el espejo ya está empañado antes del encendido, el tiempo de secado es de unos 5 minutos. Función de desconexión automática al cabo de 60 minutos. 1 calefacción de espejo 200 x 400 mm para anchura de espejo de 620 mm (en el centro) 1 calefacción de espejo 400 x 400 mm para anchura de espejo de 820 y 1020 mm (en el centro) 1 calefacción de espejo 600 x 400 mm para anchura de espejo de 1220 mm (en el centro) 2 calefacciones de espejo 400 x 400 mm para anchura de espejo de 1320 mm (1 izquierda / 1 derecha)

Brioso Design by Christian Werner

Información de producto

Nuevo número de artículo	Posición 12 Código de país para espejos y muebles espejo	0 220-240V para Argentina, Bolivia, Chile, Paraguay, Peru, Brasil, Granada, Uruguay 7 100-127V para Aruba, Belize, Colombia, Curacao, Ecuador, El Salvador, Haiti, Georgetown, Honduras, Nicaragua, Panama, Rep. Dominicana, St. John's, St. Maarten, Surinam, Venezuela	Ejemplo: Espejo: BR 7001 0 18 18 0000 Armario espejo: BR 7101 L 18 18 0000
---------------------------------	--	---	---

Brioso Design by Christian Werner

Ejemplo de pedido

Brioso

Mueble bajo lavabo para patas

Armario alto

Espejo con iluminación

Patas

07 Gris cemento mate

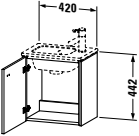
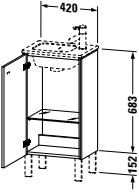

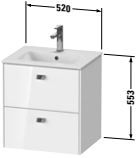
07 Gris cemento mate

07 Gris cemento mate


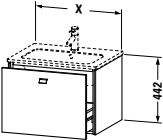
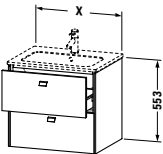
07 Gris cemento mate

Descripción	Comentarios	Cantidad	N.º de art.
1 a Mueble bajo lavabo para patas	Anchura 820 mm, tirador en acabado frontal	1	# BR 4402 0 07 07
1 b Mueble bajo lavabo para patas	Anchura 820 mm, tirador en chromo	1	# BR 4402 0 10 07
2 Patas para mueble bajo lavabo	Versión en acabado frontal	1	# BR 9794 0 07 07
3 Espejo con iluminación	Anchura 820 mm	1	# BR 7002 0 0707 0000
4 Armario alto	Altura 1770 mm	1	# BR 1331 L 07 07
5 Patas para armario alto	Versión en acabado frontal	2	# BR 9793 0 07 07
Distribución interior con tapa	De equipamiento posterior	1	# UV 9845 0 00 00
C ME by Starck	Anchura 830 mm	1	# 233683 00 00

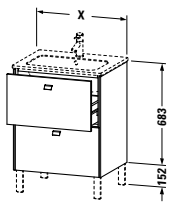
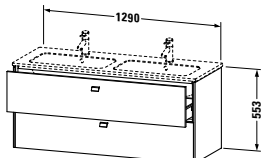
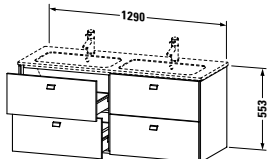
Brioso Design by Christian Werner

Descripción	An. x Prof. (mm)	Nº de artículo	USD		USD	USD
			Precio grupo 1	Precio grupo 2		
 <p>Mueble bajo lavabo, suspendido 1 puerta para ME by Starck # 072343</p>	420 x 289	BR 4000 L/R	606	687		
Infobox: Mantener una distancia mínima de 50 mm hasta la pared. / Indicación necesaria para el pedido: - bisagras izq. (L) / dcha. (R) - versiones de tiradores: mire pág. 607						
 <p>Mueble bajo lavabo a suelo 1 puerta, 1 estante de cristal para ME by Starck # 072343</p>	420 x 289	BR 4400 L/R	671	785		
Infobox: Se recomiendan las patas # BR 9793 o BR 9794 / Se recomiendan las patas # UV 9993 o UV 9994 (cromadas) / Las patas no se incluyen en el suministro, por favor, pedir las por separado / Mantener una distancia mínima de 50 mm hasta la pared. / Indicación necesaria para el pedido: - bisagras izq. (L) / dcha. (R) - versiones de tiradores: mire pág. 607 - versión de patas: mire pág. 633						
 <p>Mueble bajo lavabo suspendido, Compact 1 cajón grande para ME by Starck # 233653</p>	520 x 419	BR 4227	731	846		
Infobox: Se recomienda la instalación del sifón ahorrador de espacio # 005076 / Disponible distribución interior opcional, suelta, sin fijación # UV9955 / Indicaciones necesarias para el pedido: - versiones de tiradores: mire pág. 607						
 <p>Mueble bajo lavabo suspendido, Compact 2 cajones, cajón superior incl. recorte y recubrimiento para sifón para ME by Starck # 233653</p>	520 x 419	BR 4327	1.070	1.221		
Infobox: Se recomienda la instalación del sifón ahorrador de espacio # 005076 / Disponible distribución interior opcional, suelta, sin fijación # UV9955 / Indicaciones necesarias para el pedido: - versiones de tiradores: mire pág. 607						

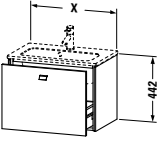
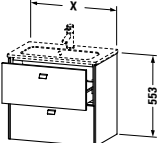
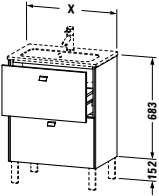
Brioso Design by Christian Werner

Descripción	An. x Prof. (mm)	Nº de artículo	USD		USD	USD
			Precio grupo 1	Precio grupo 2		
						
Mueble bajo lavabo a suelo, Compact 2 cajones grandes, cajón grande superior incl. recorte y recubrimiento para sifón para ME by Starck # 233653	520 x 419	BR 4408	1.123	1.247		
Infobox: Se recomienda la instalación del sifón ahorrador de espacio # 005076 / Disponible distribución interior opcional, suelta, sin fijación # UV9955 / Se recomiendan las patas # BR 9793 o BR 9794 / Se recomiendan las patas # UV 9993 o UV 9994 (cromadas) / Las patas no se incluyen en el suministro, por favor, pedir las por separado / Indicaciones necesarias para el pedido: - versiones de tiradores: mire pág. 607 - versión de patas: mire pág. 633						
						
Mueble bajo lavabo, suspendido 1 cajón grande para ME by Starck # 233663 para ME by Starck # 233683 para ME by Starck # 233610 para ME by Starck # 233612, 236112	620 x 479 820 x 479 1020 x 479 1220 x 479	BR 4001 BR 4002 BR 4003 BR 4004	771 809 882 919	888 939 1.042 1.106		
Infobox: Se recomienda la instalación del sifón ahorrador de espacio # 005076 / Disponible distribución interior opcional, suelta, sin fijación # UV 9845 / Indicaciones necesarias para el pedido: - versiones de tiradores: mire pág. 607						
						
Mueble bajo lavabo, suspendido 2 cajones, cajón superior incl. recorte y recubrimiento para sifón para ME by Starck # 233663 para ME by Starck # 233683 para ME by Starck # 233610 para ME by Starck # 233612, 236112	620 x 479 820 x 479 1020 x 479 1220 x 479	BR 4101 BR 4102 BR 4103 BR 4104	1.145 1.206 1.250 1.306	1.291 1.366 1.446 1.531		
Infobox: Se recomienda la instalación del sifón ahorrador de espacio # 005076 / Disponible distribución interior opcional, suelta, sin fijación # UV 9845 / Indicaciones necesarias para el pedido: - versiones de tiradores: mire pág. 607						

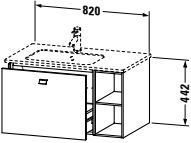
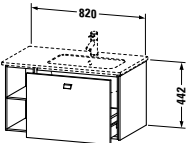
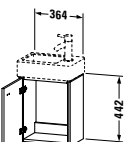
Brioso Design by Christian Werner

Descripción	An. x Prof. (mm)	N° de artículo	USD		USD	USD
			Precio grupo 1	Precio grupo 2		
						
Mueble bajo lavabo a suelo						
2 cajones grandes, cajón grande superior incl. recorte y recubrimiento para sifón						
para ME by Starck # 233663	620 x 479	BR 4401	1.206	1.382		
para ME by Starck # 233683	820 x 479	BR 4402	1.267	1.464		
para ME by Starck # 233610	1020 x 479	BR 4403	1.320	1.535		
para ME by Starck # 233612, 236112	1220 x 479	BR 4404	1.373	1.605		
Infobox: Se recomienda la instalación del sifón ahorrador de espacio # 005076 / Disponible distribución interior opcional, suelta, sin fijación # UV 9845 / Se recomiendan las patas # BR 9793 o BR 9794 / Se recomiendan las patas # UV 9993 o UV 9994 (cromadas) / Las patas no se incluyen en el suministro, por favor, pedir las por separado / Indicaciones necesarias para el pedido: - versiones de tiradores: mire pág. 607 - versión de patas: mire pág. 633						
						
Mueble bajo lavabo, suspendido						
2 cajones, cajón superior incl. recorte y recubrimiento para sifón						
para ME by Starck # 233613	1290 x 479	BR 4105	1.361	1.593		
Infobox: Se recomienda la instalación del sifón ahorrador de espacio # 005076 / Disponible distribución interior opcional, suelta, sin fijación # UV 9845 / Indicaciones necesarias para el pedido: - versiones de tiradores: mire pág. 607						
						
Mueble bajo lavabo, suspendido						
4 cajones, cajón superior incl. recorte y recubrimiento para sifón						
para ME by Starck # 233613	1290 x 479	BR 4106	2.010	2.250		
Infobox: Se recomienda la instalación del sifón ahorrador de espacio # 005076 / Disponible distribución interior opcional, suelta, sin fijación # UV 9845 / Indicaciones necesarias para el pedido: - versiones de tiradores: mire pág. 607						


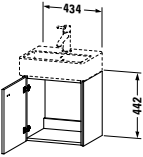
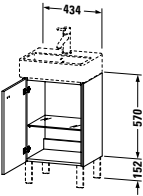
Brioso Design by Christian Werner

Descripción	An. x Prof. (mm)	Nº de artículo	USD		USD	
			Precio grupo 1	Precio grupo 2		
						
Mueble bajo lavabo suspendido, Compact						
1 cajón grande						
para ME by Starck # 234263	620 x 389	BR 4010	771	878		
para ME by Starck # 234283	820 x 389	BR 4011	811	926		
Infobox: Se recomienda la instalación del sifón ahorrador de espacio # 005076 / Disponible distribución interior opcional, suelta, sin fijación # UV9955 / Indicaciones necesarias para el pedido: - versiones de tiradores: mire pág. 607						
						
Mueble bajo lavabo suspendido, Compact						
2 cajones, cajón superior incl. recorte y recubrimiento para sifón						
para ME by Starck # 234263	620 x 389	BR 4110	1.142	1.288		
para ME by Starck # 234283	820 x 389	BR 4111	1.202	1.363		
Infobox: Se recomienda la instalación del sifón ahorrador de espacio # 005076 / Disponible distribución interior opcional, suelta, sin fijación # UV9955 / Indicaciones necesarias para el pedido: - versiones de tiradores: mire pág. 607						
						
Mueble bajo lavabo a suelo, Compact						
2 cajones grandes, cajón grande superior incl. recorte y recubrimiento para sifón						
para ME by Starck # 234263	620 x 389	BR 4406	1.197	1.329		
para ME by Starck # 234283	820 x 389	BR 4407	1.258	1.436		
Infobox: Se recomienda la instalación del sifón ahorrador de espacio # 005076 / Disponible distribución interior opcional, suelta, sin fijación # UV9955 / # BR 9783 patas lacadas, 2 unidades, si necesitan 4 unidades por favor pedir 2 x BR 9783. / #UV 9993 cromado, contiene 2 piezas, si desea pedir 4 piezas, por favor, pida 2 x #UV 9993 / Patas # BR9794 y # UV 9994 no se adaptan al producto / Las patas no se incluyen en el suministro, por favor, pedir las por separado / Indicaciones necesarias para el pedido: - versiones de tiradores: mire pág. 607 - versión de patas: mire pág. 633						

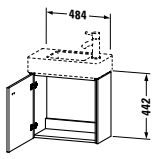
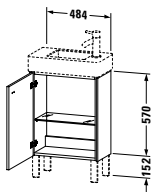
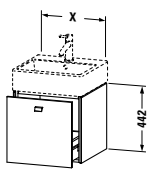
Brioso Design by Christian Werner

Descripción	An. x Prof. (mm)	N° de artículo	USD		USD	
			Precio grupo 1	Precio grupo 2		
 <p>Mueble bajo lavabo, suspendido 1 cajón grande, con estantes laterales para ME by Starck # 234583 seno izq. 820 x 479</p>		BR 4012	1.337	1.549		
Infobox: Se recomienda la instalación del sifón ahorrador de espacio # 005076 / Disponible distribución interior opcional, suelta, sin fijación # UV 9845 / Indicaciones necesarias para el pedido: - versiones de tiradores: mire pág. 607						
 <p>Mueble bajo lavabo, suspendido 1 cajón grande, con estantes laterales para ME by Starck # 234683 seno dcha. 820 x 479</p>		BR 4014	1.337	1.549		
Infobox: Se recomienda la instalación del sifón ahorrador de espacio # 005076 / Disponible distribución interior opcional, suelta, sin fijación # UV 9845 / Indicaciones necesarias para el pedido: - versiones de tiradores: mire pág. 607						
 <p>Mueble bajo lavabo, suspendido 1 puerta para Vero Air # 072438 364 x 239</p>		BR 4049 L/R	599	679		
Infobox: Mantener una distancia mínima de 50 mm hasta la pared. / Indicación necesaria para el pedido: - bisagras izq. (L) / dcha. (R) - versiones de tiradores: mire pág. 607						

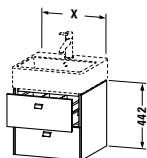
Brioso Design by Christian Werner

Descripción	An. x Prof. (mm)	N° de artículo	USD		USD	
			Precio grupo 1	Precio grupo 2		
						
Mueble bajo lavabo a suelo 1 puerta, 1 estante de cristal para Vero Air # 072438	364 x 239	BR 4429 L/R	633	714		
Infobox: Se recomienda pedir patas / # BR 9783 patas lacadas, 2 unidades, si necesitan 4 unidades por favor pedir 2 x BR 9783. / #UV 9993 cromado, contiene 2 piezas, si desea pedir 4 piezas, por favor, pida 2 x #UV 9993 / Patas # BR9794 y # UV 9994 no se adaptan al producto / Las patas no se incluyen en el suministro, por favor, pedir las por separado / Mantener una distancia mínima de 50 mm hasta la pared. / Indicación necesaria para el pedido: - bisagras izq. (L) / dcha. (R) - versiones de tiradores: mire pág. 607 - versión de patas: mire pág. 633						
						
Mueble bajo lavabo, suspendido 1 puerta para Vero Air # 072445	434 x 339	BR 4050 L/R	620	708		
Infobox: Mantener una distancia mínima de 50 mm hasta la pared. / Indicación necesaria para el pedido: - bisagras izq. (L) / dcha. (R) - versiones de tiradores: mire pág. 607						
						
Mueble bajo lavabo a suelo 1 puerta, 1 estante de cristal para Vero Air # 072445	434 x 339	BR 4430 L/R	667	771		
Infobox: Se recomienda pedir patas / # BR 9783 patas lacadas, 2 unidades, si necesitan 4 unidades por favor pedir 2 x BR 9783. / #UV 9993 cromado, contiene 2 piezas, si desea pedir 4 piezas, por favor, pida 2 x #UV 9993 / Patas # BR9794 y # UV 9994 no se adaptan al producto / Las patas no se incluyen en el suministro, por favor, pedir las por separado / Mantener una distancia mínima de 50 mm hasta la pared. / Indicación necesaria para el pedido: - bisagras izq. (L) / dcha. (R) - versiones de tiradores: mire pág. 607 - versión de patas: mire pág. 633						

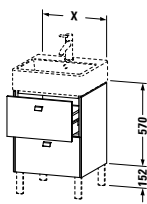
Brioso Design by Christian Werner

Descripción	An. x Prof. (mm)	Nº de artículo	USD		USD	
			Precio grupo 1	Precio grupo 2		
						
Mueble bajo lavabo, suspendido						
1 puerta						
para Vero Air # 072450	484 x 239	BR 4051 L/R	600	679		
Infobox: Mantener una distancia mínima de 50 mm hasta la pared. / Indicación necesaria para el pedido: - bisagras izq. (L) / dcha. (R) - versiones de tiradores: mire pág. 607						
						
Mueble bajo lavabo a suelo						
1 puerta,						
1 estante de cristal						
para Vero Air # 072450	484 x 239	BR 4431 L/R	641	735		
Infobox: Se recomienda pedir patas / # BR 9783 patas lacadas, 2 unidades, si necesitan 4 unidades por favor pedir 2 x BR 9783. / #UV 9993 cromado, contiene 2 piezas, si desea pedir 4 piezas, por favor, pida 2 x #UV 9993 / Patas # BR9794 y # UV 9994 no se adaptan al producto / Las patas no se incluyen en el suministro, por favor, pedir las por separado / Mantener una distancia mínima de 50 mm hasta la pared. / Indicación necesaria para el pedido: - bisagras izq. (L) / dcha. (R) - versiones de tiradores: mire pág. 607 - versión de patas: mire pág. 633						
						
Mueble bajo lavabo, suspendido						
1 cajón grande						
para Vero Air # 235050	484 x 459	BR 4052	794	901		
para Vero Air # 235060	584 x 459	BR 4053	817	930		
para Vero Air # 235070	684 x 459	BR 4054	850	971		
para Vero Air # 235080	784 x 459	BR 4055	875	1.001		
para Vero Air # 235010	984 x 459	BR 4056	907	1.047		
para Vero Air # 235012	1184 x 459	BR 4057	948	1.100		
Infobox: Se recomienda la instalación del sifón ahorrador de espacio # 005076 / Disponible distribución interior opcional, suelta, sin fijación # UV 9845 / Indicaciones necesarias para el pedido: - versiones de tiradores: mire pág. 607						


Brioso Design by Christian Werner

Descripción	An. x Prof. (mm)	Nº de artículo	USD		USD	USD
			Precio grupo 1	Precio grupo 2		
						
Mueble bajo lavabo, suspendido						
2 cajones, cajón superior incl. recorte y recubrimiento para sifón						
para Vero Air # 235050	484 x 459	BR 4152	1.137	1.246		
para Vero Air # 235060	584 x 459	BR 4153	1.165	1.278		
para Vero Air # 235070	684 x 459	BR 4154	1.204	1.327		
para Vero Air # 235080	784 x 459	BR 4155	1.242	1.368		
para Vero Air # 235010	984 x 459	BR 4156	1.287	1.429		
para Vero Air # 235012	1184 x 459	BR 4157	1.333	1.488		

Infobox: Se recomienda la instalación del sifón ahorrador de espacio # 005076 / Disponible distribución interior opcional, suelta, sin fijación # UV 9845 / Indicaciones necesarias para el pedido:
- versiones de tiradores: mire pág. 607

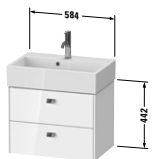
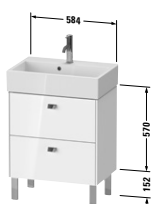

						
Mueble bajo lavabo a suelo						
2 cajones grandes						
para Vero Air # 235050	484 x 459	BR 4432	1.202	1.370		
para Vero Air # 235060	584 x 459	BR 4433	1.230	1.405		
para Vero Air # 235070	684 x 459	BR 4434	1.265	1.452		
para Vero Air # 235080	784 x 459	BR 4435	1.306	1.502		
para Vero Air # 235010	984 x 459	BR 4436	1.358	1.575		
para Vero Air # 235012	1184 x 459	BR 4437	1.411	1.644		

Infobox: Solo puede montarse con sifón ahorrador de espacio (se recomienda # 005076) / Disponible distribución interior opcional, suelta, sin fijación # UV 9845 / Las patas no se incluyen en el suministro, por favor, pedir las por separado / Se recomiendan las patas # UV 9993 o UV 9994 (cromadas) / Se recomiendan las patas # BR 9793 o BR 9794 / Indicaciones necesarias para el pedido:
- versiones de tiradores: mire pág. 607
- versión de patas: mire pág. 633

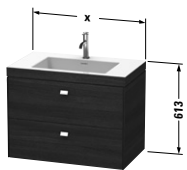
						
Mueble bajo lavabo suspendido, Compact						
1 cajón grande						
para Vero Air # 236860	584 x 389	BR 4228	765	889		

Infobox: Se recomienda la instalación del sifón ahorrador de espacio # 005076 / Disponible distribución interior opcional, suelta, sin fijación # UV9955 / Indicaciones necesarias para el pedido:
- versiones de tiradores: mire pág. 607

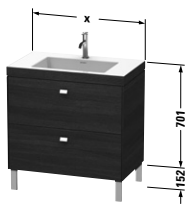
Brioso Design by Christian Werner

Descripción	An. x Prof. (mm)	Nº de artículo	USD		USD	USD
			Precio grupo 1	Precio grupo 2		
 <p>Mueble bajo lavabo suspendido, Compact 2 cajones, cajón superior incl. recorte y recubrimien- to para sifón para Vero Air # 236860</p>	584 x 389	BR 4328	1.092	1.262		
<p>Infobox: Se recomienda la instalación del sifón ahorrador de espacio # 005076 / Disponible distribución interior opcional, suelta, sin fijación # UV9955 / Indicaciones necesarias para el pedido: - versiones de tiradores: mire pág. 607</p>						
 <p>Mueble bajo lavabo a suelo, Compact 2 cajones grandes, cajón grande superior incl. recorte y recu- brimiento para sifón para Vero Air # 236860</p>	584 x 389	BR 4409	1.153	1.321		
<p>Infobox: Solo puede montarse con sifón ahorrador de espacio (se recomienda # 005076) / Disponible distribución interior opcional, suelta, sin fijación # UV9955 / # BR 9783 patas lacadas, 2 unidades, si necesitan 4 unidades por favor pedir 2 x BR 9783. / #UV 9993 cromado, contiene 2 piezas, si desea pedir 4 piezas, por favor, pida 2 x #UV 9993 / Patas # BR9794 y # UV 9994 no se adaptan al producto / Las patas no se incluyen en el suministro, por favor, pedir las por separado / Indicaciones necesarias para el pedido: - versiones de tiradores: mire pág. 607 - versión de patas: mire pág. 633</p>						
 <p>Lavabo con mueble, c-bonded, suspendido 1 cajón grande, incl. lavabo para mueble Vero Air, sin rebosadero, con bancada para grifería, sombbrero de desagüe con tapa cerámica incl., sifón ahorrador de espacio incl.</p>						
	600 x 480	BR 4600 N/O	2.150	2.281		
	800 x 480	BR 4601 N/O	2.377	2.524		
	1000 x 480	BR 4602 N/O	2.465	2.626		
	1200 x 480	BR 4603 N/O	2.796	2.971		
<p>Infobox: Este producto solo puede suministrarse en combinación con la serie de cerámica Vero Air y la serie de muebles Brioso / El mueble c-bonded se encola firmemente a la cerámica y se suministra como una sola pieza / Lavabo para mueble no disponible en WonderGliss / La cerámica se fija además con un ángulo adjunto a la pared. Los tornillos para este ángulo no se incluyen en el suministro, por favor consultar las instrucciones de montaje / Disponible distribución interior opcional, suelta, sin fijación # UV 9845 / Información sobre el lavabo para mueble c-bonded en pág. 607 / Indicaciones necesarias para el pedido: - versiones de orificio para grifería (N = sin orificio: ☒ O = con un orificio: ●) - versiones de tiradores: mire pág. 607</p>						

Brioso Design by Christian Werner

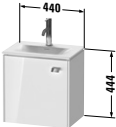



Descripción	An. x Prof. (mm)	Nº de artículo	USD		USD	USD
			Precio grupo 1	Precio grupo 2		
 <p>Lavabo con mueble, c-bonded, suspendido 2 cajones, cajón superior incl. recorte y recubrimien- to para sifón, incl. lavabo para mueble Vero Air, sin rebosadero, con bancada para grifería, sombrero de desagüe con tapa cerámica incl., sifón ahorrador de espacio incl.</p>	600 x 480	BR 4605 N/O	2.593	2.746		
	800 x 480	BR 4606 N/O	2.831	3.001		
	1000 x 480	BR 4607 N/O	2.934	3.113		
	1200 x 480	BR 4608 N/O	3.251	3.448		

Infobox: Este producto solo puede suministrarse en combinación con la serie de cerámica Vero Air y la serie de muebles Brioso / El mueble c-bonded se encola firmemente a la cerámica y se suministra como una sola pieza / Lavabo para mueble no disponible en WonderGliss / La cerámica se fija además con un ángulo adjunto a la pared. Los tornillos para este ángulo no se incluyen en el suministro, por favor consultar las instrucciones de montaje / Disponible distribución interior opcional, suelta, sin fijación # UV 9845 / Información sobre el lavabo para mueble c-bonded en pág. 607 / Indicaciones necesarias para el pedido:
 - versiones de orificio para grifería (N = sin orificio: ☒ 0 = con un orificio: ●)
 - versiones de tiradores: mire pág. 607

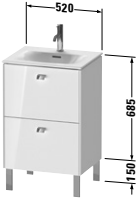
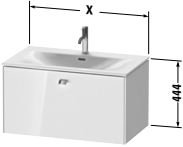
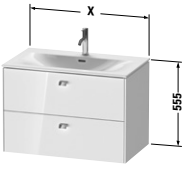
 <p>Lavabo con mueble, c-bonded, a suelo 2 cajones grandes, incl. lavabo para mueble Vero Air, sin rebosadero, con bancada para grifería, sombrero de desagüe con tapa cerámica incl., sifón ahorrador de espacio incl.</p>	600 x 480	BR 4700 N/O	2.658	2.815		
	800 x 480	BR 4701 N/O	2.900	3.078		
	1000 x 480	BR 4702 N/O	2.985	3.183		
	1200 x 480	BR 4703 N/O	3.341	3.559		

Infobox: Este producto solo puede suministrarse en combinación con la serie de cerámica Vero Air y la serie de muebles Brioso / El mueble c-bonded se encola firmemente a la cerámica y se suministra como una sola pieza / Lavabo para mueble no disponible en WonderGliss / La cerámica se fija además con un ángulo adjunto a la pared. Los tornillos para este ángulo no se incluyen en el suministro, por favor consultar las instrucciones de montaje / Disponible distribución interior opcional, suelta, sin fijación # UV 9845 / Se recomiendan las patas # UV 9993 o UV 9994 (cromadas) / Se recomiendan las patas # BR 9793 o BR 9794 / Las patas no se incluyen en el suministro, por favor, pedir las por separado / Información sobre el lavabo para mueble c-bonded en pág. 607 / Indicaciones necesarias para el pedido:
 - versiones de orificio para grifería (N = sin orificio: ☒ 0 = con un orificio: ●)
 - versiones de tiradores: mire pág. 607
 - versión de patas: mire pág. 633

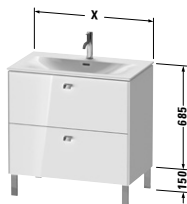


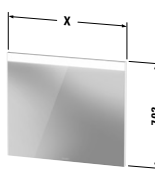
Brioso Design by Christian Werner

Descripción	An. x Prof. (mm)	N° de artículo	USD		USD	
			Precio grupo 1	Precio grupo 2		
 <p>Mueble bajo lavabo, suspendido 1 puerta para Viu # 073345</p>	440 x 310	BR 4208 L/R	594	670		
Infobox: Mantener una distancia mínima de 50 mm hasta la pared. / Indicación necesaria para el pedido: - bisagras izq. (L) / dcha. (R) - versiones de tiradores: mire pág. 607						
 <p>Mueble bajo lavabo a suelo 1 puerta, 1 estante de cristal para Viu # 073345</p>	440 x 310	BR 4508 L/R	655	767		
Infobox: Se recomiendan las patas # BR 9793 o BR 9794 / Se recomiendan las patas # UV 9993 o UV 9994 (cromadas) / Las patas no se incluyen en el suministro, por favor, pedir las por separado / Mantener una distancia mínima de 50 mm hasta la pared. / Indicación necesaria para el pedido: - bisagras izq. (L) / dcha. (R) - versiones de tiradores: mire pág. 607 - versión de patas: mire pág. 633						
 <p>Mueble bajo lavabo, suspendido 1 cajón grande para Viu # 234453</p>	520 x 419	BR 4209	735	845		
Infobox: Solo puede montarse con sifón ahorrador de espacio (se recomienda # 005076) / Disponible distribución interior opcional, suelta, sin fijación # UV9955 / Indicaciones necesarias para el pedido: - versiones de tiradores: mire pág. 607						
 <p>Mueble bajo lavabo, suspendido 2 cajones, cajón superior incl. recorte y recubrimien- to para sifón para Viu # 234453</p>	520 x 419	BR 4309	1.090	1.224		
Infobox: Solo puede montarse con sifón ahorrador de espacio (se recomienda # 005076) / Disponible distribución interior opcional, suelta, sin fijación # UV9955 / Indicaciones necesarias para el pedido: - versiones de tiradores: mire pág. 607						

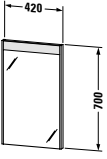
Brioso Design by Christian Werner

Descripción	An. x Prof. (mm)	Nº de artículo	USD		USD	USD
			Precio grupo 1	Precio grupo 2		
						
Mueble bajo lavabo a suelo 2 cajones grandes, cajón grande superior incl. recorte y recubrimiento para sifón para Viu # 234453	520 x 419	BR 4509	1.147	1.309		
Infobox: Se recomienda la instalación del sifón ahorrador de espacio # 005076 / Disponible distribución interior opcional, suelta, sin fijación # UV9955 / Se recomiendan las patas # UV 9993 o UV 9994 (cromadas) / Se recomiendan las patas # BR 9793 o BR 9794 / Las patas no se incluyen en el suministro, por favor, pedir las por separado / Indicaciones necesarias para el pedido: - versiones de tiradores: mire pág. 607 - versión de patas: mire pág. 633						
						
Mueble bajo lavabo, suspendido 1 cajón grande para Viu # 234463 para Viu # 234473 para Viu # 234483 para Viu # 234410 para Viu # 234412	620 x 479 720 x 479 820 x 479 1020 x 479 1220 x 479	BR 4210 BR 4211 BR 4212 BR 4213 BR 4214	754 772 790 863 896	868 894 918 1.018 1.079		
Infobox: Solo puede montarse con sifón ahorrador de espacio (se recomienda # 005076) / Disponible distribución interior opcional, suelta, sin fijación # UV 9845 / Indicaciones necesarias para el pedido: - versiones de tiradores: mire pág. 607						
						
Mueble bajo lavabo, suspendido 2 cajones, cajón superior incl. recorte y recubrimiento para sifón para Viu # 234463 para Viu # 234473 para Viu # 234483 para Viu # 234410 para Viu # 234412	620 x 479 720 x 479 820 x 479 1020 x 479 1220 x 479	BR 4310 BR 4311 BR 4312 BR 4313 BR 4314	1.118 1.147 1.177 1.220 1.275	1.259 1.297 1.332 1.412 1.496		
Infobox: Solo puede montarse con sifón ahorrador de espacio (se recomienda # 005076) / Disponible distribución interior opcional, suelta, sin fijación # UV 9845 / Indicaciones necesarias para el pedido: - versiones de tiradores: mire pág. 607						

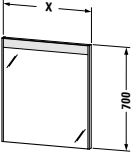
Brioso Design by Christian Werner

Descripción	An. x Prof. (mm)	Nº de artículo	USD		USD	
			Precio grupo 1	Precio grupo 2		
						
Mueble bajo lavabo a suelo						
2 cajones grandes, cajón grande superior incl. recorte y recubrimiento para sifón						
para Viu # 234463	620 x 479	BR 4510	1.177	1.348		
para Viu # 234473	720 x 479	BR 4511	1.206	1.389		
para Viu # 234483	820 x 479	BR 4512	1.236	1.428		
para Viu # 234410	1020 x 479	BR 4513	1.288	1.500		
para Viu # 234412	1220 x 479	BR 4514	1.341	1.567		
Infobox: Se recomienda la instalación del sifón ahorrador de espacio # 005076 / Disponible distribución interior opcional, suelta, sin fijación # UV 9845 / Se recomiendan las patas # UV 9993 o UV 9994 (cromadas) / Se recomiendan las patas # BR 9793 o BR 9794 / Las patas no se incluyen en el suministro, por favor, pedir las por separado / Indicaciones necesarias para el pedido: - versiones de tiradores: mire pág. 607 - versión de patas: mire pág. 633						
						
Distribución interior						
para incorporación posterior de una distribución interior, incl. tapa, negro diamante						
para mueble bajo lavabo	115 x 270	UV 9955	172			
						
Distribución interior						
para incorporación posterior de una distribución interior, incl. tapa, negro diamante						
para mueble bajo lavabo	115 x 320	UV 9845	174			
						
Espejo con luz						
IP 44, con iluminación franja superior, interruptor de pared, LED (durabilidad > 30.000 horas), LED montado de forma fija, Clasificación energética: D						
LED, tono de luz 4000 Kelvin, 6 W	420 x 35	BR 7020	536	559		
LED, tono de luz 4000 Kelvin, 9 W	620 x 45	BR 7021	566	591		
LED, tono de luz 4000 Kelvin, 13 W	820 x 35	BR 7022	637	668		
LED, tono de luz 4000 Kelvin, 16 W	1020 x 35	BR 7023	726	760		
LED, tono de luz 4000 Kelvin, 19 W	1220 x 35	BR 7024	800	838		
LED, tono de luz 4000 Kelvin, 20 W	1320 x 34	BR 7025	919	960		
Infobox: El encendido y el apagado únicamente puede realizarse mediante un interruptor externo situado en la pared						

Brioso Design by Christian Werner

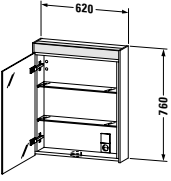
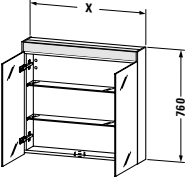
Descripción	An. x Prof. (mm)	Nº de artículo	USD		USD	
			Precio grupo 1	Precio grupo 2		
 <p>Espejo con luz versión „Sensor“, IP 44, con iluminación franja superior, regulación de intensidad del LED, interruptor-sensor zona inferior dcha., iluminación LED para puesto de aseo, LED (durabilidad > 30.000 horas), LED montado de forma fija, Clasificación energética: D LED, tono de luz 4000 Kelvin, 12 W</p>	420 x 35	BR 7000	994	1.021		

Infobox: Distancia entre el sensor y la superficie reflectante = min. 75 mm

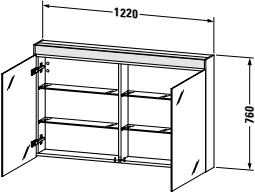
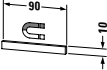
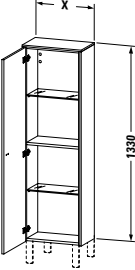
 <p>Espejo con luz versión „Sensor“, IP 44, con iluminación franja superior, regulación de intensidad del LED, interruptor-sensor zona inferior dcha., calefactor de espejo (antivaho) con desconexión automática, iluminación LED para puesto de aseo, LED (durabilidad > 30.000 horas), LED montado de forma fija, Clasificación energética: D</p>						
LED, tono de luz 4000 Kelvin, 19 W	620 x 35	BR 7001	1.218	1.249		
Módulo LED 4000 Tono de luz Kelvin, 25 W	820 x 35	BR 7002	1.390	1.425		
LED, tono de luz 4000 Kelvin, 31 W	1020 x 35	BR 7003	1.577	1.617		
LED, tono de luz 4000 Kelvin, 37 W	1220 x 35	BR 7004	1.724	1.767		
Módulo LED 4000 Tono de luz Kelvin, 44 W	1320 x 35	BR 7005	1.896	1.944		

Infobox: Distancia entre el sensor y la superficie reflectante = min. 75 mm / Con el sensor se activa al mismo tiempo la luz y el calefactor

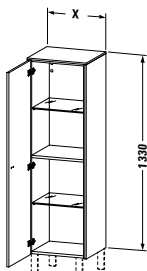
Brioso Design by Christian Werner

Descripción	An. x Prof. (mm)	Nº de artículo	USD		USD	
			Precio grupo 1	Precio grupo 2		
 <p>Mueble espejo IP 44, 1 puerta espejo, pared post. interior con espejo, 2 estantes de cristal, 1 unidad interruptor - enchufe interior, dcha., iluminación LED para puesto de aseo, LED (durabilidad > 30.000 horas), LED montado de forma fija, Clasificación energética: D LED, tono de luz 4000 Kelvin, 12 W</p>	620 x 148	BR 7101 L/R	1.739	1.773		
Infobox: Indicación necesaria para el pedido: - bisagras izq. (L) / dcha. (R)						
 <p>Mueble espejo IP 44, 2 puertas de espejo, pared post. interior con espejo, 2 estantes de cristal, 1 unidad interruptor - enchufe interior, dcha., iluminación LED para puesto de aseo, LED (durabilidad > 30.000 horas), LED montado de forma fija, Clasificación energética: D Módulo LED 4000 Tono de luz Kelvin, 15 W</p>	820 x 148	BR 7102	1.851	1.883		
LED, tono de luz 4000 Kelvin, 18 W	1020 x 148	BR 7103	1.996	2.030		

Brioso Design by Christian Werner

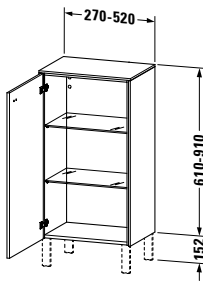
Descripción	An. x Prof. (mm)	Nº de artículo	USD		USD	
			Precio grupo 1	Precio grupo 2		
 <p>Mueble espejo IP 44, 2 puertas de espejo, pared post. interior con espejo, 4 estantes de cristal, 1 unidad interruptor - enchufe interior, dcha., iluminación LED para puesto de aseo, LED (durabilidad > 30.000 horas), LED montado de forma fija, Clasificación energética: D LED, tono de luz 4000 Kelvin, 21 W</p>	1220 x 148	BR 7104	2.224	2.316		
 <p>Listón magnético en acero inox. pulido</p>	90 x 5	UV 9709	82			
<p>Infobox: El listón magnético puede colocarse mediante una cinta adhesiva y de forma individualizada en el cuerpo, pared posterior o en la puerta con espejo. Hay que tener en cuenta la correspondiente pérdida de espacio de almacenamiento</p>						
 <p>Armario medio 1 puerta, 1 estante de madera, 2 estantes de cristal</p>	420 x 240 520 x 240	BR 1300 L/R BR 1301 L/R	922 947	1.132 1.177		
<p>Infobox: Mantener una distancia mínima de 50 mm hasta la pared. / Si se monta un mueble al lado es necesario dejar una distancia mínima de 50 mm / Se recomienda pedir patas / Las patas no se incluyen en el suministro, por favor, pedir las por separado / # BR 9783 patas lacadas, 2 unidades, si necesitan 4 unidades por favor pedir 2 x BR 9783. / #UV 9993 cromado, contiene 2 piezas, si desea pedir 4 piezas, por favor, pida 2 x # UV 9993 / Patas # BR9794 y # UV 9994 no se adaptan al producto / Indicación necesaria para el pedido: - bisagras izq. (L) / dcha. (R) - versiones de tiradores: mire pág. 607 - versión de patas: mire pág. 633</p>						

Brioso Design by Christian Werner

Descripción	An. x Prof. (mm)	N° de artículo	USD		USD	USD
			Precio grupo 1	Precio grupo 2		
 <p>Armario medio 1 puerta, 1 estante de madera, 2 estantes de cristal</p>	420 x 360	BR 1310 L/R	951	1.209		
	520 x 360	BR 1311 L/R	978	1.262		

Infobox: Mantener una distancia mínima de 50 mm hasta la pared. / Si se monta un mueble al lado es necesario dejar una distancia mínima de 50 mm / Se recomienda pedir patas / Las patas no se incluyen en el suministro, por favor, pedir las por separado / # BR 9783 patas lacadas, 2 unidades, si necesitan 4 unidades por favor pedir 2 x BR 9783. / #UV 9993 cromado, contiene 2 piezas, si desea pedir 4 piezas, por favor, pida 2 x # UV 9993 / Patas # BR9794 y # UV 9994 no se adaptan al producto / Indicación necesaria para el pedido:

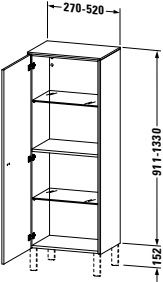
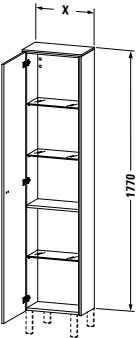
- bisagras izq. (L) / dcha. (R)
- versiones de tiradores: mire pág. 607
- versión de patas: mire pág. 633

 <p>Armario medio configurable 1 puerta, 2 estantes de cristal, altura mín. 610 mm - máx. 910 mm, anchura mín. 270 mm - máx. 520 mm, profundidad mín. 196 mm - máx. 359 mm</p>						
		BR 1340 L/R	997	1.225		

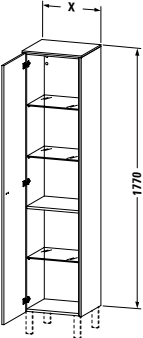
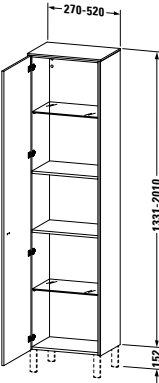
Infobox: Mantener una distancia mínima de 50 mm hasta la pared. / Si se monta un mueble al lado es necesario dejar una distancia mínima de 50 mm / Se recomienda pedir patas / Las patas no se incluyen en el suministro, por favor, pedir las por separado / # BR 9783 patas lacadas, 2 unidades, si necesitan 4 unidades por favor pedir 2 x BR 9783. / #UV 9993 cromado, contiene 2 piezas, si desea pedir 4 piezas, por favor, pida 2 x # UV 9993 / Patas # BR9794 y # UV 9994 no se adaptan al producto / La posición fija del tirador es siempre a 63 mm desde el canto superior de la puerta. / Indicación necesaria para el pedido:

- bisagras izq. (L) / dcha. (R)
- altura
- anchura
- profundidad
- versiones de tiradores: mire pág. 607
- versión de patas: mire pág. 633

Brioso Design by Christian Werner

Descripción	An. x Prof. (mm)	Nº de artículo	USD	USD	USD	USD
			Precio grupo 1	Precio grupo 2		
 <p>Armario medio configurable 1 puerta, 1 estante de madera, 2 estantes de cristal, altura mín. 911 mm - máx 1330 mm, anchura mín. 270 mm - máx. 520 mm, profundidad mín. 196 mm - máx. 359 mm</p>						
		BR 1341 L/R	1.031	1.313		
<p>Infobox: Mantener una distancia mínima de 50 mm hasta la pared. / Si se monta un mueble al lado es necesario dejar una distancia mínima de 50 mm / Se recomienda pedir patas / Las patas no se incluyen en el suministro, por favor, pedir las por separado / # BR 9783 patas lacadas, 2 unidades, si necesitan 4 unidades por favor pedir 2 x BR 9783. / #UV 9993 cromado, contiene 2 piezas, si desea pedir 4 piezas, por favor, pida 2 x # UV 9993 / Patas # BR9794 y # UV 9994 no se adaptan al producto / La posición fija del tirador es siempre a 664 mm desde el canto inferior de la puerta. / Indicación necesaria para el pedido:</p> <ul style="list-style-type: none"> - bisagras izq. (L) / dcha. (R) - altura - anchura - profundidad - versiones de tiradores: mire pág. 607 - versión de patas: mire pág. 633 						
 <p>Armario alto 1 puerta, 1 estante de madera, 3 estantes de cristal</p>						
	420 x 240	BR 1320 L/R	1.061	1.307		
	520 x 240	BR 1321 L/R	1.092	1.379		
<p>Infobox: Mantener una distancia mínima de 50 mm hasta la pared. / Si se monta un mueble al lado es necesario dejar una distancia mínima de 50 mm / Se recomienda pedir patas / Las patas no se incluyen en el suministro, por favor, pedir las por separado / # BR 9783 patas lacadas, 2 unidades, si necesitan 4 unidades por favor pedir 2 x BR 9783. / #UV 9993 cromado, contiene 2 piezas, si desea pedir 4 piezas, por favor, pida 2 x # UV 9993 / Patas # BR9794 y # UV 9994 no se adaptan al producto / Indicación necesaria para el pedido:</p> <ul style="list-style-type: none"> - bisagras izq. (L) / dcha. (R) - versiones de tiradores: mire pág. 607 - versión de patas: mire pág. 633 						

Brioso Design by Christian Werner

Descripción	An. x Prof. (mm)	Nº de artículo	USD		USD	USD
			Precio grupo 1	Precio grupo 2		
						
Armario alto 1 puerta, 1 estante de madera, 3 estantes de cristal						
	420 x 360	BR 1330 L/R	1.107	1.433		
	520 x 360	BR 1331 L/R	1.138	1.492		
Infobox: Mantener una distancia mínima de 50 mm hasta la pared. / Si se monta un mueble al lado es necesario dejar una distancia mínima de 50 mm / Se recomienda pedir patas / Las patas no se incluyen en el suministro, por favor, pedir las por separado / # BR 9783 patas lacadas, 2 unidades, si necesitan 4 unidades por favor pedir 2 x BR 9783. / #UV 9993 cromado, contiene 2 piezas, si desea pedir 4 piezas, por favor, pida 2 x # UV 9993 / Patas # BR9794 y # UV 9994 no se adaptan al producto / Indicación necesaria para el pedido: - bisagras izq. (L) / dcha. (R) - versiones de tiradores: mire pág. 607 - versión de patas: mire pág. 633						
						
Armario alto configurable 1 puerta, 2 estantes de madera, 2 estantes de cristal, altura mín 1331 mm - máx. 2010 mm, anchura mín. 270 mm - máx. 520 mm, profundidad mín. 196 mm - máx. 359 mm						
		BR 1342 L/R	1.197	1.573		
Infobox: Mantener una distancia mínima de 50 mm hasta la pared. / Si se monta un mueble al lado es necesario dejar una distancia mínima de 50 mm / Se recomienda pedir patas / Las patas no se incluyen en el suministro, por favor, pedir las por separado / # BR 9783 patas lacadas, 2 unidades, si necesitan 4 unidades por favor pedir 2 x BR 9783. / #UV 9993 cromado, contiene 2 piezas, si desea pedir 4 piezas, por favor, pida 2 x # UV 9993 / Patas # BR9794 y # UV 9994 no se adaptan al producto / Indicación necesaria para el pedido: - bisagras izq. (L) / dcha. (R) - altura - anchura - profundidad - versiones de tiradores: mire pág. 607 - versión de patas: mire pág. 633						

Brioso Design by Christian Werner

Descripción	An. x Prof. (mm)	Nº de artículo	USD			
			Precio grupo 1	Precio grupo 2	USD	USD
Patas para mueble cromadas, 2 piezas	152 x 44 x 10	UV 9993	148			
Patas para mueble cromadas, 4 piezas	152 x 44 x 10	UV 9994	258			
Patas para mueble patas lacadas, 2 unidades	152 x 44 x 10	BR 9793	161			
Patas para mueble patas lacadas, 4 unidades	152 x 44 x 10	BR 9794	294			

Cape Cod Design by Philippe Starck

Información de producto

Bastidor metálico	Acero	Cromado	Material base: perfil cuadrado de acero con acabado cromado brillante.
Encimera Repisa	Lacado Precio grupo 3	85 Blanco brillante	Material base: madera MDF compactada recubierta por ambos lados con laca de varias capas. Material cantos: cantos ABS (lacados).
	Madera maciza Precio grupo 4	95 Roble Vintage macizo	Material base: tablero macizo con lacado transparente. Los tableros macizos de encimera son piezas únicas de alta calidad. Puede haber diferencias en acabado y estructura.
Espejo	<p>Versión App: Luz LED, manejo opcional a través de la App o con el sensor de infrarrojos de abajo a la derecha.</p> <p>Funciones del sensor de infrarrojos: On/Off iluminación y calefacción de espejo, incl. función de regulación de intensidad y efecto memoria.</p> <p>Funciones de la App: On/Off iluminación y calefacción de espejo, ajuste gradual del color de la luz de 2700 - 6500 Kelvin incl. función de regulación de intensidad y efecto memoria. Elaboración de situaciones de iluminación.</p>		
Calefacción de espejo (antivaho)	<p>La calefacción de espejo (antivaho) impide la formación de condensación en una superficie parcial definida del espejo. La calefacción se enciende y se apaga junto con la iluminación del espejo. Si el espejo ya está empañado antes del encendido, el tiempo de secado es de unos 5 minutos.</p> <p>Función de desconexión automática al cabo de 60 minutos. 1 calefacción de espejo 200 x 400 mm en el centro</p>		
Nuevo número de artículo	Posición 12 Código de artículo para espejos	<p>0 220-240V para Argentina, Bolivia, Chile, Paraguay, Peru, Brasil, Granada, Uruguay</p> <p>7 100-127V para Aruba, Belize, Colombia, Curacao, Ecuador, El Salvador, Haiti, Georgetown, Honduras, Nicaragua, Panama, Rep. Dominicana, St. John's, St. Maarten, Surinam, Venezuela</p>	Ejemplo: WT 7060 0 00 00 0000

Cape Cod Design by Philippe Starck

Ejemplo de pedido


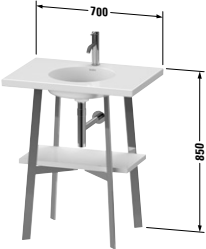
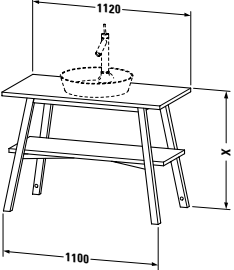
Cape Cod

 Mueble bajo lavabo al suelo
 Espejo con iluminación

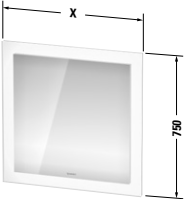
85 Blanco brillante

Descripción	Comentarios	Cantidad	N.º de art.
1 Mueble bajo lavabo al suelo	Anchura 700 mm	1	# CC 9534 0 85 85
2 Espejo con iluminación "App"	Anchura 450 mm	1	# WT 7060 0 00 00 0000
C Lavabo sobre encimera Cape Cod	400 x 360 mm (ovalado)	1	# 232840 00 00
A C.1 Monomando de lavabo L		1	# C11030

Cape Cod Design by Philippe Starck

Descripción	An. x Prof. (mm)	Nº de artículo	USD			
			Precio grupo 1	Precio grupo 2	Precio grupo 3	Precio grupo 4
						
Consola de metal a suelo 1 placa de encimera, 1 repisa inferior						
	700 x 480	CC 9534			2.655	
Infobox: Mueble solo disponible en acabado 85 Blanco brillante. / Se recomienda el sifón de diseño # 005036 / Indicaciones necesarias para el pedido: - nº del modelo de cerámica: mire pág. 955						
						
Consola de metal a suelo 1 repisa inferior para Cape Cod # 233970						
	700 x 500	CC 9535			2.622	
Infobox: Mueble solo disponible en acabado 85 Blanco brillante. / Se recomienda el sifón de diseño # 005036						
						
Consola de metal a suelo 1 placa de encimera, 1 repisa inferior						
	1120 x 570	CC 9532				6.523
Infobox: Se recomienda el sifón de diseño # 005036 / En combinación con la cerámica # 233950 la posición del orificio para grifería se encuentra a la derecha / Indicaciones necesarias para el pedido: - nº del modelo de cerámica: mire pág. 955						

Cape Cod Design by Philippe Starck

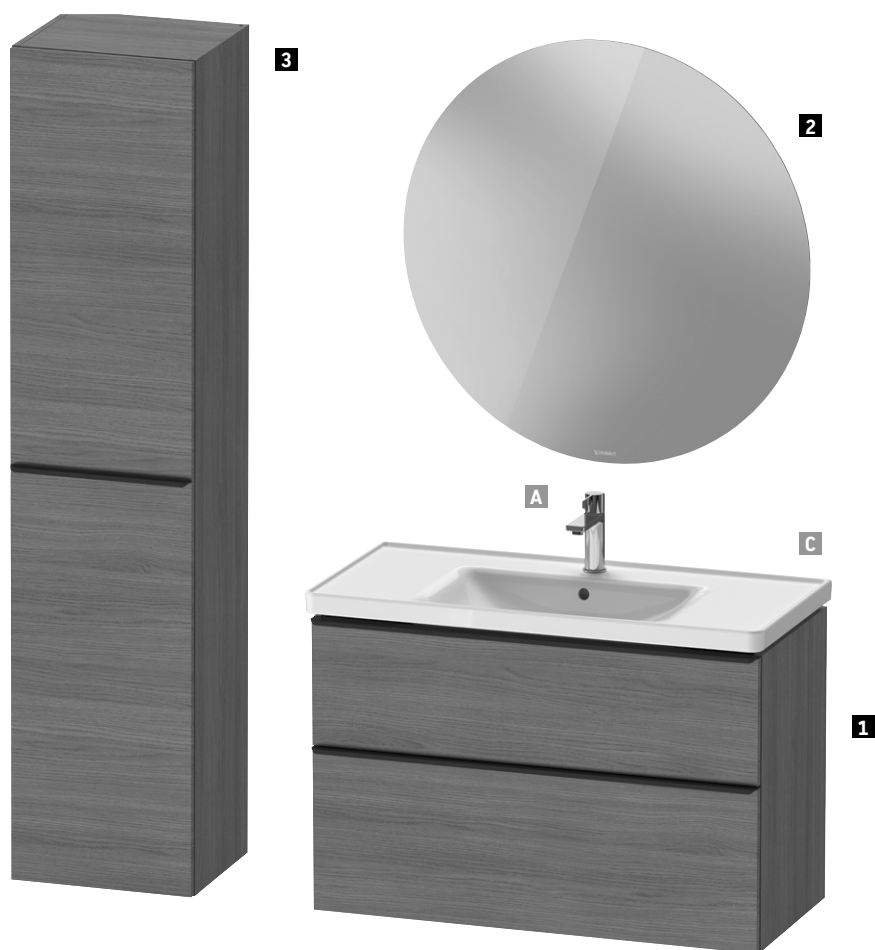
Descripción	An. x Prof. (mm)	Nº de artículo	USD			
			Precio grupo 1	Precio grupo 2	Precio grupo 3	Precio grupo 4
 <p>Espejo con luz versión „App“, IP 44, con iluminación LED (en los 4 costados), calefactor de espejo (antivaho) con desconexión automática, Ajustes completos de iluminación y calefacción a través de la app, función de regulación de intensidad y ajuste del tono de luz con efecto memoria, interruptor-sensor zona inferior dcha., LED (durabilidad > 30.000 horas), LED montado de forma fija, Clasificación energética: E</p>						
LED, tono de luz 2700 - 6500 Kelvin, 29 W	450 x 50	WT 7060	2.801			
LED, tono de luz 2700 - 6500 Kelvin, 38 W	750 x 50	WT 7061	3.236			
Infobox: Distancia entre el sensor y la superficie reflectante = min. 75 mm / Funcionamiento mediante App e interruptor de sensor / más detalles: www.duravit.es						

D-Neo Design by Bertrand Lejoly

Información de producto

Frontal Cuerpo Encimera	Decorado Precio grupo 1	07 Gris cemento mate 16 Roble negro 18 Blanco mate 21 Nogal oscuro 30 Roble natural 35 Roble Terra 43 Basalto mate 49 Grafito mate 79 Nogal natural 91 Gris pardo mate	Material base: aglomerado de tres capas altamente compactado. Recubierto por ambos lados con imprimación (HPL). Material cantos: cantos ABS.
	Decorado Precio grupo 2	22 Blanco brillante 75 Lino	Material base: aglomerado de tres capas altamente compactado. Recubierto por ambos lados con imprimación (HPL). Material cantos: cantos ABS.
Distribución interior # UV 9845, UV 9846, # UV 9955		Negro diamante	Distribución interior con tapa para añadir posteriormente. La distribución interior no tiene ninguna posición fija y se puede colocar libremente en el cajón. Medidas: anchura x profundidad x altura = 115 mm x 45 mm x profundidad del cajón. Material: madera compactada MDF revestida con lámina con recubrimiento antideslizante en la parte inferior.
Tiradores		Negro diamante	Aluminio lacado
Cuerpo mueble espejo	Decorado Precio grupo 1	Blanco mate	Cristal
Cantos espejo (tapa LED para espejos con iluminación indirecta, perimetral)	Decorado Precio grupo 1	Blanco mate (traslucido)	Material sintético
Cantos espejo (perfil de cantos para espejo con franja de luz superior)	Decorado Precio grupo 1	Blanco mate	Material sintético
Espejo con iluminación			Luz LED, tono de luz 4000 Kelvin. Función ON/OFF solo a través de interruptores de luz de pared.
Mueble espejo con iluminación			Luz LED, tono de luz con 4000 Kelvin. Función ON/OFF solo a través de interruptores de luz de pared. Montaje solo con set de instalación.
Listón magnético para mueble espejo # UV 9709		Acero inoxidable pulido	Listón magnético en el interior del mueble espejo como soporte para utensilios metálicos de baño.
Nuevo número de artículo	Posición 12 Código de país para espejos y muebles espejo	0 220-240V para Argentina, Bolivia, Chile, Paraguay, Peru, Brasil, Granada, Uruguay 7 100-127V para Aruba, Belize, Colombia, Curacao, Ecuador, El Salvador, Haiti, Georgetown, Honduras, Nicaragua, Panama, Rep. Dominicana, St. John's, St. Maarten, Surinam, Venezuela	Ejemplo: Espejo: LM 7851 0 00 00 0000 Armario espejo: LM 7821 0 00 00 0000

D-Neo Design by Bertrand Lejoly

Ejemplo de pedido

D-Neo



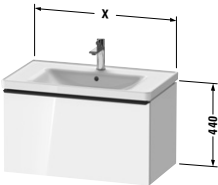
Mueble bajo lavabo suspendido
 Armario alto
 Espejo con iluminación

35 Roble Terra

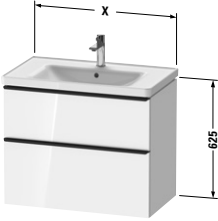
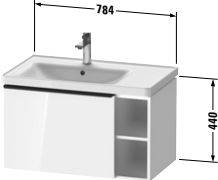
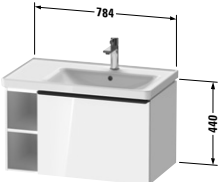
35 Roble Terra

Descripción	Comentarios	Cantidad	N.º de art.
1 Mueble bajo lavabo suspendido	Anchura 984 mm	1	# DE 4356 0 35 35
2 Espejo con iluminación LED	Ø 900 mm	1	# LM 7853 0 00 00 0000
3 Armario alto suspendido	Altura 1760 mm	1	# DE 1328 L 35 35
Distribución interior con tapa	De equipamiento posterior	1	# UV 9845 0 00 00
C D-Neo	Anchura 1000 mm	1	# 236710 00 00
A D-Neo monomando de lavabo	Tamaño M	1	# DE 1020

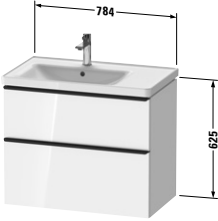
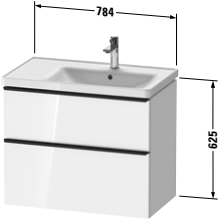
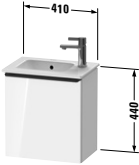
D-Neo Design by Bertrand Lejoly

Descripción	An. x Prof. (mm)	N° de artículo	USD		USD	USD
			Precio grupo 1	Precio grupo 2		
						
Mueble bajo lavabo, suspendido						
1 cajón grande						
para D-Neo # 074250	484 x 372	DE 4248	621	709		
Infobox: Solo puede montarse con sifón ahorrador de espacio (se recomienda # 005076) / Disponible distribución interior opcional, suelta, sin fijación # UV9955						
						
Mueble bajo lavabo, suspendido						
1 cajón, 1 cajón grande, cajón superior incl. recorte y recubrimien- to para sifón						
para D-Neo # 074250	484 x 372	DE 4350	828	928		
Infobox: Disponible distribución interior opcional, suelta, sin fijación # UV9955						
						
Mueble bajo lavabo, suspendido						
1 cajón grande						
para D-Neo # 236760	584 x 452	DE 4249	652	747		
para D-Neo # 236765	634 x 452	DE 4254	839	966		
para D-Neo # 236780, 236980, 237080	784 x 452	DE 4255	894	1.028		
para D-Neo # 236710	984 x 452	DE 4256	914	1.049		
Infobox: Solo puede montarse con sifón ahorrador de espacio (se recomienda # 005076) / Disponible distribución interior opcional, suelta, sin fijación # UV 9845						

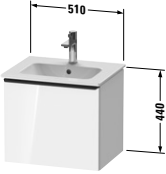
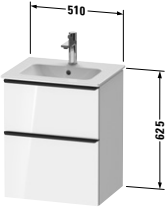
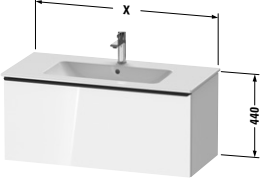
D-Neo Design by Bertrand Lejoly

Descripción	An. x Prof. (mm)	N° de artículo	USD		USD	
			Precio grupo 1	Precio grupo 2		
						
Mueble bajo lavabo, suspendido 1 cajón, 1 cajón grande, cajón superior incl. recorte y recubrimien- to para sifón						
para D-Neo # 236760	584 x 452	DE 4359	864	974		
para D-Neo # 236765	634 x 452	DE 4354	1.094	1.257		
para D-Neo # 236780	784 x 452	DE 4355	1.144	1.311		
para D-Neo # 236710	984 x 452	DE 4356	1.188	1.368		
Infobox: Disponible distribución interior opcional, suelta, sin fijación # UV 9845						
						
Mueble bajo lavabo, suspendido 1 cajón grande, con estantes laterales						
para D-Neo # 236980 seno a la izq.	784 x 452	DE 4258	1.129	1.286		
Infobox: Solo puede montarse con sifón ahorrador de espacio (se recomienda # 005076) / Disponible distribución interior opcional, suelta, sin fijación # UV 9845						
						
Mueble bajo lavabo, suspendido 1 cajón grande, con estantes laterales						
para D-Neo # 237080 seno a la dcha	784 x 452	DE 4257	1.129	1.286		
Infobox: Solo puede montarse con sifón ahorrador de espacio (se recomienda # 005076) / Disponible distribución interior opcional, suelta, sin fijación # UV 9845						

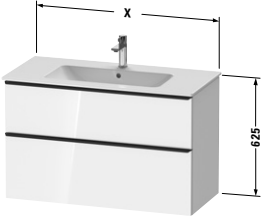
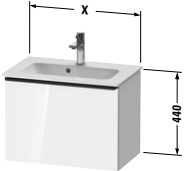
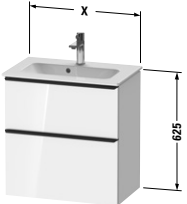
D-Neo Design by Bertrand Lejoly

Descripción	An. x Prof. (mm)	N° de artículo	USD		USD	USD
			Precio grupo 1	Precio grupo 2		
 <p>Mueble bajo lavabo, suspendido 1 cajón, 1 cajón grande, cajón superior incl. recorte y recubrimien- to para sifón para D-Neo # 236980 seno a la izq. 784 x 452 DE 4357 1.144 1.311</p>						
Infobox: Disponible distribución interior opcional, suelta, sin fijación # UV 9845						
 <p>Mueble bajo lavabo, suspendido 1 cajón, 1 cajón grande, cajón superior incl. recorte y recubrimien- to para sifón para D-Neo # 237080 seno a la dcha 784 x 452 DE 4358 1.144 1.311</p>						
Infobox: Disponible distribución interior opcional, suelta, sin fijación # UV 9845						
 <p>Mueble bajo lavabo, suspendido 1 puerta para ME by Starck # 072343 410 x 274 DE 4259 L/R 581 675</p>						
Infobox: Se recomienda la instalación del sifón ahorrador de espacio # 005076 / Mantener una distancia mínima de 50 mm hasta la pared. / Indicaciones necesarias para el pedido: - bisagras puerta izq. (L) /dcha. (R)						

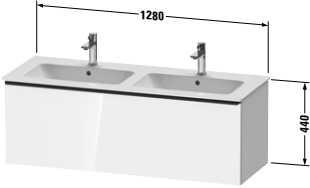
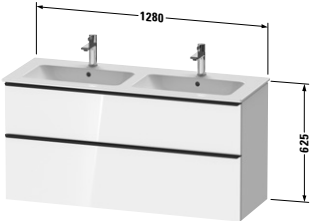
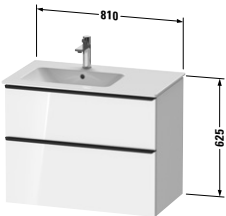
D-Neo Design by Bertrand Lejoly

Descripción	An. x Prof. (mm)	N° de artículo	USD		USD	
			Precio grupo 1	Precio grupo 2		
						
Mueble bajo lavabo, suspendido 1 cajón grande para ME by Starck # 233653	510 x 402	DE 4260	773	889		
Infobox: Solo puede montarse con sifón ahorrador de espacio (se recomienda # 005076) / Disponible distribución interior opcional, suelta, sin fijación # UV 9845						
						
Mueble bajo lavabo, suspendido 1 cajón, 1 cajón grande, cajón superior incl. recorte y recubrimien- to para sifón para ME by Starck # 233653	510 x 402	DE 4360	1.064	1.204		
Infobox: Disponible distribución interior opcional, suelta, sin fijación # UV 9845						
						
Mueble bajo lavabo, suspendido 1 cajón grande para ME by Starck # 233663	610 x 462	DE 4261	838	963		
para ME by Starck # 233683, 234583, 234683	810 x 462	DE 4262	878	1.006		
para ME by Starck # 233610	1010 x 462	DE 4263	916	1.044		
para ME by Starck # 233612, 236112	1210 x 462	DE 4264	951	1.101		
Infobox: Solo puede montarse con sifón ahorrador de espacio (se recomienda # 005076) / Disponible distribución interior opcional, suelta, sin fijación # UV 9845						

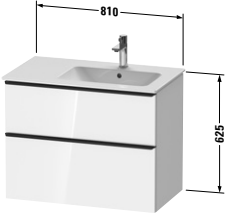

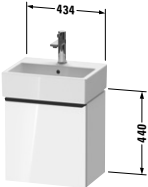
D-Neo Design by Bertrand Lejoly

Descripción	An. x Prof. (mm)	N° de artículo	USD		USD	
			Precio grupo 1	Precio grupo 2		
						
Mueble bajo lavabo, suspendido						
1 cajón, 1 cajón grande, cajón superior incl. recorte y recubrimien- to para sifón						
para ME by Starck # 233663	610 x 462	DE 4361	1.092	1.261		
para ME by Starck # 233683	810 x 462	DE 4362	1.144	1.305		
para ME by Starck # 233610	1010 x 462	DE 4363	1.201	1.378		
para ME by Starck # 233612, 236112	1210 x 462	DE 4364	1.249	1.434		
Infobox: Disponible distribución interior opcional, suelta, sin fijación # UV 9845						
						
Mueble bajo lavabo suspendido, Compact						
1 cajón grande						
para ME by Starck # 234263	610 x 372	DE 4268	827	923		
para ME by Starck # 234283	810 x 372	DE 4269	863	990		
Infobox: Solo puede montarse con sifón ahorrador de espacio (se recomienda # 005076) / Disponible distribución interior opcional, suelta, sin fijación # UV9955						
						
Mueble bajo lavabo suspendido, Compact						
1 cajón, 1 cajón grande, cajón superior incl. recorte y recubrimien- to para sifón						
para ME by Starck # 234263	610 x 372	DE 4368	1.080	1.204		
para ME by Starck # 234283	810 x 372	DE 4369	1.137	1.293		
Infobox: Disponible distribución interior opcional, suelta, sin fijación # UV9955						

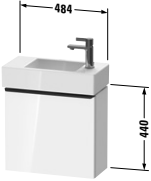
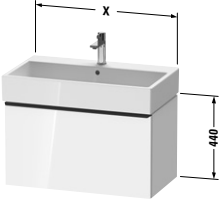
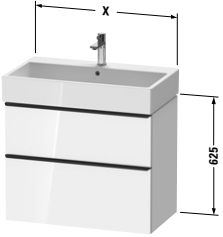
D-Neo Design by Bertrand Lejoly

Descripción	An. x Prof. (mm)	Nº de artículo	USD		USD	USD
			Precio grupo 1	Precio grupo 2		
						
Mueble bajo lavabo, suspendido 1 cajón grande para ME by Starck # 233613	1280 x 462	DE 4265	989	1.108		
Infobox: Solo puede montarse con sifón ahorrador de espacio (se recomienda # 005076) / Disponible distribución interior opcional, suelta, sin fijación # UV 9845						
						
Mueble bajo lavabo, suspendido 1 cajón, 1 cajón grande, cajón superior incl. recorte y recubrimien- to para sifón para ME by Starck # 233613	1280 x 462	DE 4365	1.312	1.504		
Infobox: Disponible distribución interior opcional, suelta, sin fijación # UV 9845						
						
Mueble bajo lavabo, suspendido 1 cajón, 1 cajón grande, cajón superior incl. recorte y recubrimien- to para sifón para ME by Starck # 234583 seno izq.	810 x 462	DE 4366	1.144	1.305		
Infobox: Disponible distribución interior opcional, suelta, sin fijación # UV 9845						

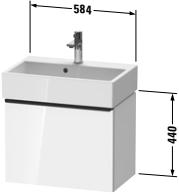
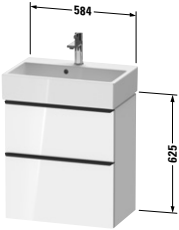
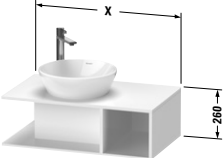
D-Neo Design by Bertrand Lejoly

Descripción	An. x Prof. (mm)	Nº de artículo	USD		USD	
			Precio grupo 1	Precio grupo 2		
 <p>Mueble bajo lavabo, suspendido 1 cajón, 1 cajón grande, cajón superior incl. recorte y recubrimien- to para sifón para ME by Starck # 234683 seno dcha. 810 x 462</p>		DE 4367	1.144	1.305		
Infobox: Disponible distribución interior opcional, suelta, sin fijación # UV 9845						
 <p>Mueble bajo lavabo, suspendido 1 puerta para Vero Air # 072438 364 x 222</p>		DE 4218 L/R	562	622		
Infobox: Se recomienda la instalación del sifón ahorrador de espacio # 005076 / Mantener una distancia mínima de 50 mm hasta la pared. / Indicación necesaria para el pedido: - bisagras izq. (L) / dcha. (R)						
 <p>Mueble bajo lavabo, suspendido 1 puerta para Vero Air # 072445 434 x 322</p>		DE 4217 L/R	628	716		
Infobox: Se recomienda la instalación del sifón ahorrador de espacio # 005076 / Mantener una distancia mínima de 50 mm hasta la pared. / Indicación necesaria para el pedido: - bisagras izq. (L) / dcha. (R)						

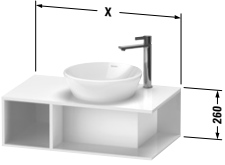
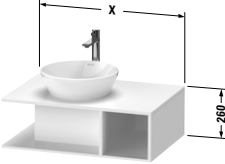
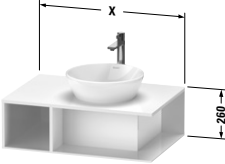
D-Neo Design by Bertrand Lejoly

Descripción	An. x Prof. (mm)	N° de artículo	USD		USD	USD
			Precio grupo 1	Precio grupo 2		
						
Mueble bajo lavabo, suspendido						
1 puerta						
para Vero Air # 072450	484 x 222	DE 4219 L/R	589	662		
Infobox: Se recomienda la instalación del sifón ahorrador de espacio # 005076 / Mantener una distancia mínima de 50 mm hasta la pared. / Indicación necesaria para el pedido: - bisagras izq. (L) / dcha. (R)						
						
Mueble bajo lavabo, suspendido						
1 cajón grande						
para Vero Air # 235050	484 x 442	DE 4270	861	971		
para Vero Air # 235060	584 x 442	DE 4271	880	997		
para Vero Air # 235070	684 x 442	DE 4272	907	1.024		
para Vero Air # 235080	784 x 442	DE 4273	929	1.053		
para Vero Air # 235010	984 x 442	DE 4274	983	1.110		
para Vero Air # 235012	1184 x 442	DE 4275	1.040	1.191		
Infobox: Se recomienda la instalación del sifón ahorrador de espacio # 005076 / Disponible distribución interior opcional, suelta, sin fijación # UV 9845						
						
Mueble bajo lavabo, suspendido						
1 cajón, 1 cajón grande, cajón superior incl. recorte y recubrimien- to para sifón						
para Vero Air # 235050	484 x 442	DE 4370	1.126	1.226		
para Vero Air # 235060	584 x 442	DE 4371	1.161	1.298		
para Vero Air # 235070	684 x 442	DE 4372	1.194	1.340		
para Vero Air # 235080	784 x 442	DE 4373	1.228	1.382		
para Vero Air # 235010	984 x 442	DE 4374	1.300	1.436		
para Vero Air # 235012	1184 x 442	DE 4375	1.374	1.551		
Infobox: Disponible distribución interior opcional, suelta, sin fijación # UV 9845 a partir de 684 mm de anchura						

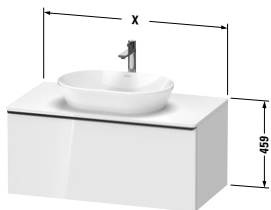
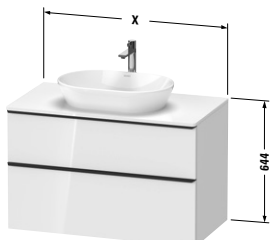
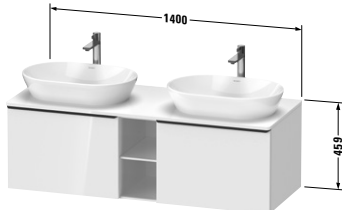
D-Neo Design by Bertrand Lejoly

Descripción	An. x Prof. (mm)	N° de artículo	USD		USD	
			Precio grupo 1	Precio grupo 2		
 <p>Mueble bajo lavabo suspendido, Compact 1 cajón grande para Vero Air # 236860</p>	584 x 372	DE 4229	853	960		
Infobox: Se recomienda la instalación del sifón ahorrador de espacio # 005076 / Disponible distribución interior opcional, suelta, sin fijación # UV9955						
 <p>Mueble bajo lavabo suspendido, Compact 1 cajón, 1 cajón grande, cajón superior incl. recorte y recubrimien- to para sifón para Vero Air # 236860</p>	584 x 372	DE 4329	1.077	1.204		
 <p>Mueble bajo lavabo suspendido, Compact 1 compartimento abierto en el lado derecho, 1 placa de encimera con un recorte</p>	800 x 480 1000 x 480	DE 4918 DE 4919	736 766	896 957		
Infobox: Solo puede montarse con sifón ahorrador de espacio (se recomienda # 005076) / Incremento por realizar orificio para grifería 39 USD, con indicación exacta de coordenadas / Indicaciones necesarias para el pedido: - n° del modelo de cerámica: mire pág. 956						

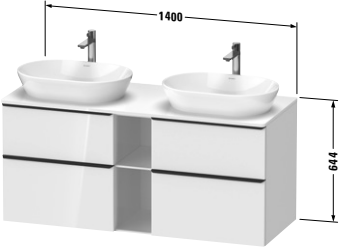



D-Neo Design by Bertrand Lejoly

Descripción	An. x Prof. (mm)	Nº de artículo	USD		USD	
			Precio grupo 1	Precio grupo 2		
						
Mueble bajo lavabo suspendido, Compact 1 compartimento abierto a la izquierda, 1 placa de encimera con un recorte						
	800 x 480	DE 4938	736	896		
	1000 x 480	DE 4939	766	957		
Infobox: Solo puede montarse con sifón ahorrador de espacio (se recomienda # 005076) / Incremento por realizar orificio para grifería 39 USD, con indicación exacta de coordenadas / Indicaciones necesarias para el pedido: - nº del modelo de cerámica: mire pág. 956						
						
Mueble bajo lavabo, suspendido 1 compartimento abierto en el lado derecho, 1 placa de encimera con un recorte						
	800 x 550	DE 4928	749	929		
	1000 x 550	DE 4929	784	999		
Infobox: Solo puede montarse con sifón ahorrador de espacio (se recomienda # 005076) / Incremento por realizar orificio para grifería 39 USD, con indicación exacta de coordenadas / Indicaciones necesarias para el pedido: - nº del modelo de cerámica: mire pág. 956						
						
Mueble bajo lavabo, suspendido 1 compartimento abierto a la izquierda, 1 placa de encimera con un recorte						
	800 x 550	DE 4958	749	929		
	1000 x 550	DE 4959	784	999		
Infobox: Solo puede montarse con sifón ahorrador de espacio (se recomienda # 005076) / Incremento por realizar orificio para grifería 39 USD, con indicación exacta de coordenadas / Indicaciones necesarias para el pedido: - nº del modelo de cerámica: mire pág. 956						

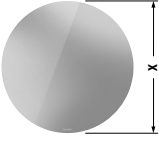
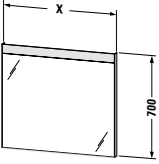
D-Neo Design by Bertrand Lejoly

Descripción	An. x Prof. (mm)	Nº de artículo	USD		USD	USD
			Precio grupo 1	Precio grupo 2		
						
Mueble bajo lavabo, suspendido						
1 cajón grande, 1 placa de encimera con un recorte						
	800 x 550	DE 4947	972	1.179		
	1000 x 550	DE 4948	1.009	1.257		
	1200 x 550	DE 4949	1.123	1.359		
Infobox: Se recomienda la instalación del sifón ahorrador de espacio # 005076 / Disponible distribución interior opcional, suelta, sin fijación # UV 9846 / Incremento por realizar orificio para grifería 39 USD, con indicación exacta de coordenadas / Indicaciones necesarias para el pedido: - nº del modelo de cerámica: mire pág. 956						
						
Mueble bajo lavabo, suspendido						
1 cajón, 1 cajón grande, cajón superior incl. recorte y recubrimien- to para sifón, 1 placa de encimera con un recorte						
	800 x 550	DE 4967	1.349	1.546		
	1000 x 550	DE 4968	1.426	1.629		
	1200 x 550	DE 4969	1.502	1.719		
Infobox: Se recomienda la instalación del sifón ahorrador de espacio # 005076 / Disponible distribución interior opcional, suelta, sin fijación # UV 9846 / Incremento por realizar orificio para grifería 39 USD, con indicación exacta de coordenadas / Indicaciones necesarias para el pedido: - nº del modelo de cerámica: mire pág. 956						
						
Mueble bajo lavabo, suspendido						
2 cajones grandes, 1 compartimento abierto incl. estante de madera, 1 encimera con uno o dos recortes						
	1400 x 550	DE 4950 L/R/B	1.615	2.034		
Infobox: Se recomienda la instalación del sifón ahorrador de espacio # 005076 / Disponible distribución interior opcional, suelta, sin fijación # UV 9846 / Incremento por realizar orificio para grifería 39 USD, con indicación exacta de coordenadas / Indicaciones necesarias para el pedido: - L/R/B = lavabo a izquierda/derecha o en ambos lados - nº del modelo de cerámica: mire pág. 956						

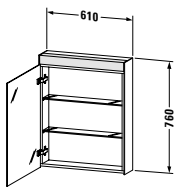
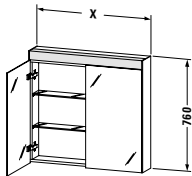
D-Neo Design by Bertrand Lejoly

Descripción	An. x Prof. (mm)	N° de artículo	USD		USD	
			Precio grupo 1	Precio grupo 2		
						
Mueble bajo lavabo, suspendido 2 cajones, 2 cajones grandes, cajón bajo lavabo incl. recorte y recubrimiento para sifón, 1 compartimento abierto incl. estante de madera, 1 encimera con uno o dos recortes						
	1400 x 550	DE 4970 L/R/B	2.262	2.609		
Infobox: Se recomienda la instalación del sifón ahorrador de espacio # 005076 / Disponible distribución interior opcional, suelta, sin fijación # UV 9846 / Incremento por realizar orificio para grifería 39 USD, con indicación exacta de coordenadas / Indicaciones necesarias para el pedido: - L/R/B = lavabo a izquierda/derecha o en ambos lados - n° del modelo de cerámica: mire pág. 956						
						
Distribución interior para incorporación posterior de una distribución interior, incl. tapa, negro diamante para mueble bajo lavabo	115 x 320	UV 9845	174			
						
Distribución interior para incorporación posterior de una distribución interior, incl. tapa, negro diamante para muebles lavabo para encimeras y muebles bajo encimeras	115 x 370	UV 9846	180			
						
Distribución interior para incorporación posterior de una distribución interior, incl. tapa, negro diamante para mueble bajo lavabo	115 x 270	UV 9955	172			

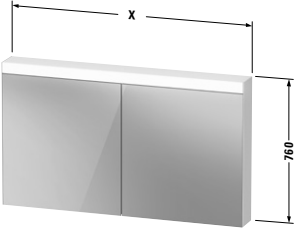
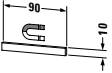
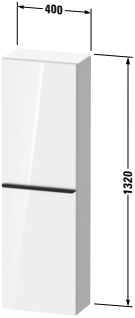
D-Neo Design by Bertrand Lejoly

Descripción	An. x Prof. (mm)	Nº de artículo	USD		USD	
			Precio grupo 1	Precio grupo 2		
 <p>Espejo con luz versión „Good“, IP 44, LED luz indirecta (perimetral), interruptor de pared, LED (durabilidad > 30.000 horas), LED montado de forma fija, Clasificación energética: D</p>						
LED, tono de luz 4000 Kelvin, 31 W	700 x 34	LM 7851	873			
LED, tono de luz 4000 Kelvin, 41 W	900 x 34	LM 7853	1.050			
Infobox: Artículo de stock / El encendido y el apagado únicamente puede realizarse mediante un interruptor externo situado en la pared						
 <p>Espejo con luz versión „Good“, IP 44, con iluminación franja superior, interruptor de pared, LED (durabilidad > 30.000 horas), LED montado de forma fija, Clasificación energética: D</p>						
LED, tono de luz 4000 Kelvin, 6 W	400 x 35	LM 7834	526			
LED, tono de luz 4000 Kelvin, 9 W	600 x 35	LM 7835	555			
LED, tono de luz 4000 Kelvin, 13 W	800 x 35	LM 7836	622			
LED, tono de luz 4000 Kelvin, 16 W	1000 x 35	LM 7837	713			
LED, tono de luz 4000 Kelvin, 19 W	1200 x 35	LM 7838	784			
LED, tono de luz 4000 Kelvin, 20 W	1300 x 35	LM 7839	882			
LED, tono de luz 4000 Kelvin, 22 W	1400 x 35	LM 7844	1.010			
Infobox: Artículo de stock / El encendido y el apagado únicamente puede realizarse mediante un interruptor externo situado en la pared						


D-Neo Design by Bertrand Lejoly

Descripción	An. x Prof. (mm)	Nº de artículo	USD		USD	USD
			Precio grupo 1	Precio grupo 2		
 <p>Mueble espejo versión „Good“, IP 44, 1 puerta espejo, 2 estantes de cristal, interruptor de pared, empotrable solo con set de montaje, LED (durabilidad > 30.000 horas), LED montado de forma fija, Clasificación energética: D LED, tono de luz 4000 Kelvin, 9 W</p>	610 x 148	LM 7820 L/R	1.144			
Infobox: El encendido y el apagado únicamente puede realizarse mediante un interruptor externo situado en la pared / Set de montaje: mire pág. 654 / Indicaciones necesarias para el pedido: - bisagras puerta izq. (L) /dcha. (R) - empotrado si/no						
 <p>Mueble espejo versión „Good“, IP 44, 2 puertas de espejo, 2 estantes de cristal, interruptor de pared, empotrable solo con set de montaje, LED (durabilidad > 30.000 horas), LED montado de forma fija, Clasificación energética: D LED, tono de luz 4000 Kelvin, 13 W</p>	810 x 148	LM 7821	1.231			
LED, tono de luz 4000 Kelvin, 16 W	1010 x 148	LM 7822	1.345			
Infobox: El encendido y el apagado únicamente puede realizarse mediante un interruptor externo situado en la pared / Set de montaje: mire pág. 654 / Indicaciones necesarias para el pedido: - empotrado si/no						

D-Neo Design by Bertrand Lejoly

Descripción	An. x Prof. (mm)	Nº de artículo	USD		USD	
			Precio grupo 1	Precio grupo 2		
						
Mueble espejo versión „Good“, IP 44, 2 puertas espejo, 4 estantes de cristal, interruptor de pared, empotrable solo con set de montaje, LED (durabilidad > 30.000 horas), LED montado de forma fija, Clasificación energética: D						
LED, tono de luz 4000 Kelvin, 19 W	1210 x 148	LM 7823	1.508			
LED, tono de luz 4000 Kelvin, 20 W	1310 x 148	LM 7854	1.935			
Infobox: El encendido y el apagado únicamente puede realizarse mediante un interruptor externo situado en la pared / Set de montaje: mire pág. 654 / Indicaciones necesarias para el pedido: - empotrado si/no						
						
Listón magnético en acero inox. pulido	90 x 5	UV 9709	82			
Infobox: El listón magnético puede colocarse mediante una cinta adhesiva y de forma individualizada en el cuerpo, pared posterior o en la puerta con espejo. Hay que tener en cuenta la correspondiente pérdida de espacio de almacenamiento						
						
Armario medio 1 puerta de madera, 4 estantes de cristal						
	400 x 240	DE 1318 L/R	907	1.129		
Infobox: Mantener una distancia mínima de 50 mm hasta la pared. / Si se monta un mueble al lado es necesario dejar una distancia mínima de 50 mm / Indicación necesaria para el pedido: - bisagras izq. (L) / dcha. (R)						

D-Neo Design by Bertrand Lejoly

Descripción	An. x Prof. (mm)	Nº de artículo	USD		USD	
			Precio grupo 1	Precio grupo 2		
						
Armario alto 1 puerta de madera, 5 estantes de cristal						
	400 x 360	DE 1328 L/R	1.020	1.299		
Infobox: Mantener una distancia mínima de 50 mm hasta la pared. / Si se monta un mueble al lado es necesario dejar una distancia mínima de 50 mm / Indicación necesaria para el pedido: - bisagras izq. (L) / dcha. (R)						

DuraStyle Design by Matteo Thun & Antonio Rodríguez

Información de producto

Frontal Cuerpo Frontal bi-color Repisa	Decorado Precio grupo 1	07 Gris cemento mate 16 Roble negro 18 Blanco mate 21 Nogal oscuro 30 Roble natural 35 Roble Terra 43 Basalto mate 49 Grafito mate 79 Nogal natural 91 Gris pardo mate	Material base: aglomerado de tres capas altamente compactado. Recubierto por ambos lados con resina de melamina. Panel - tirador integrado en el cuerpo, versión en acabado de cuerpo. Material cantos: cantos ABS.
	Decorado Precio grupo 2	22 Blanco brillante 75 Lino	Material base: aglomerado de tres capas altamente compactado. Recubierto por ambos lados con imprimación (HPL). Panel - tirador integrado en el cuerpo, versión en acabado de cuerpo. Material cantos: cantos ABS.
Cuerpo bi-color	Decorado Precio grupo 1	18 Blanco mate 43 Basalto mate	Material base: aglomerado de tres capas altamente compactado. Recubierto por ambos lados con resina de melamina. Panel - tirador integrado en el cuerpo, versión en acabado de cuerpo. Material cantos: cantos ABS.
Encimera	Decorado Precio grupo 1	07 Gris cemento mate 16 Roble negro 18 Blanco mate 21 Nogal oscuro 30 Roble natural 35 Roble Terra 43 Basalto mate 49 Grafito mate 79 Nogal natural 91 Gris pardo mate	Material base: aglomerado de tres capas altamente compactado. Recubierto por ambos lados con imprimación (HPL). Parte inferior de la encimera (HPL) en color negro diamante (57). Material cantos: cantos ABS.
	Decorado Precio grupo 2	22 Blanco brillante 75 Lino	Material base: aglomerado de tres capas altamente compactado. Recubierto por ambos lados con imprimación (HPL). Parte inferior de la encimera (HPL) en color negro diamante (57). Material cantos: cantos ABS.
Encimera # DS828C, DS829C	Decorado Precio grupo 1	07 Gris cemento mate 16 Roble negro 18 Blanco mate 21 Nogal oscuro 30 Roble natural 35 Roble Terra 43 Basalto mate 49 Grafito mate 79 Nogal natural 91 Gris pardo mate	Material base: madera maciza, en forma laminas encoladas, recubierto por ambos lados directamente con imprimación (HPL). Material cantos: los recortes de los cantos y los toalleros están tratados con aceite (color adaptado al acabado) y son también de aglomerado.
	Decorado Precio grupo 2	22 Blanco brillante 75 Lino	Material base: madera maciza, en forma laminas encoladas, recubierto por ambos lados directamente con imprimación (HPL). Material cantos: los recortes de los cantos y los toalleros están tratados con aceite (color adaptado al acabado) y son también de aglomerado.
Distribución interior # UV 9845 # UV 9955		Negro diamante	Distribución interior con tapa para añadir posteriormente. La distribución interior no tiene ninguna posición fija y se puede colocar libremente en el cajón. Medidas: anchura x profundidad x altura = 115 mm x 45 mm x profundidad del cajón. Material: madera compactada MDF revestida con lámina con recubrimiento antideslizante en la parte inferior.
Espejo con iluminación			Fuente de luz LED, tono de luz 4000 Kelvin. Función ON/OFF solo a través de interruptores de luz de pared.
Cantos espejo (perfil de cantos para espejo con franja de luz superior)	Decorado Precio grupo 1	Blanco mate	Material sintético

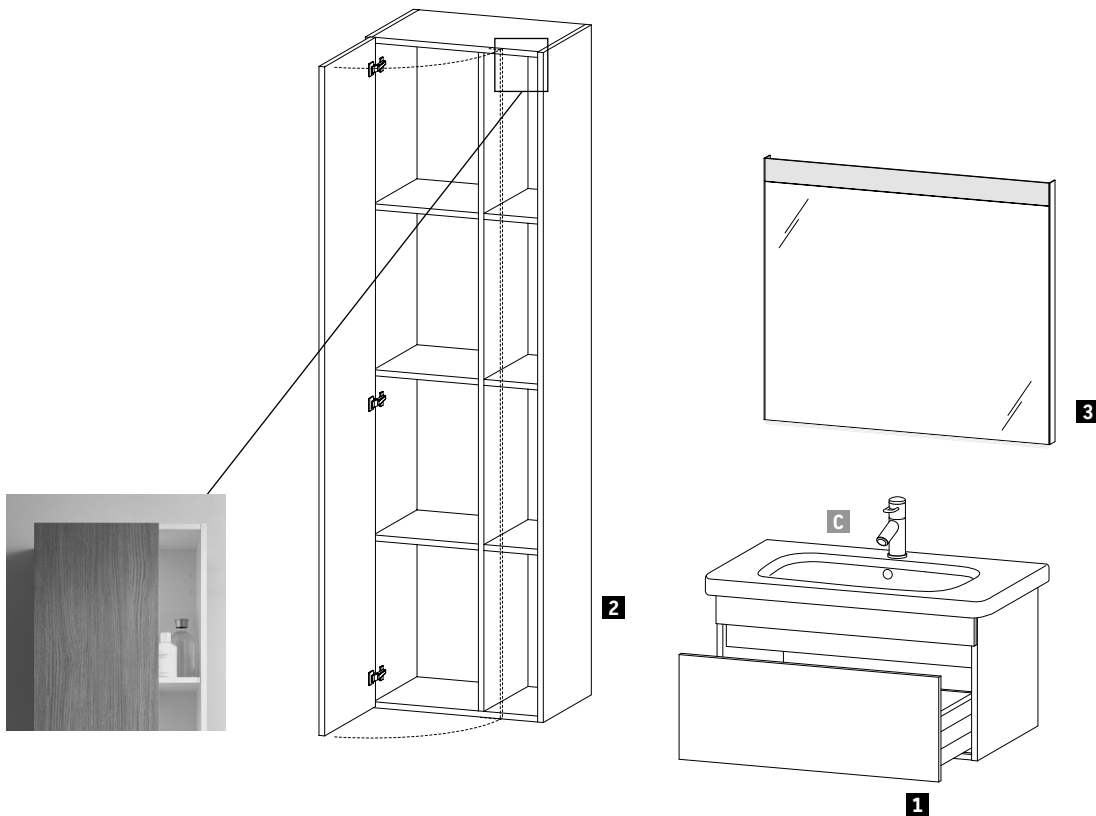
Todos los acabados de Duravit resisten a la humedad / Para ver los acabados, mire por favor al final de la lista de precios

DuraStyle Design by Matteo Thun & Antonio Rodríguez

Información de producto

Mueble espejo con iluminación			Fuente de luz LED, tono de luz 4000 Kelvin. Función ON/OFF solo a través de interruptores de luz de pared. Montaje solo con set de instalación.
Cuerpo mueble espejo	Decorado Precio grupo 1	Blanco mate	Cristal
Técnica cierre de cajones		Sin tirador	Frontal sobresale para la apertura.
Cuerpo muebles Accesorios	Madera auténtica maciza Precio grupo 1	76 Roble europeo macizo	Marco cuerpo en madera maciza lacada.
	Madera auténtica maciza Precio grupo 2	77 Nogal americano macizo	Marco cuerpo en madera maciza lacada.
Fondo mueble Accesorios	Decorado	07 Gris cemento mate 18 Blanco mate 22 Blanco brillante 43 Basalto mate 49 Grafito mate 91 Gris pardo mate	Material base: fondo de los estantes, aglomerado de tres capas altamente compactado recubierto directamente con resina de melamina. Material cantos: cantos ABS.
Cojín		Blanco	Cuero sintético
Nuevo número de artículo	Posición 12 Código de país para espejos y muebles espejo	0 220-240V para Argentina, Bolivia, Chile, Paraguay, Peru, Brasil, Granada, Uruguay 7 100-127V para Aruba, Belize, Colombia, Curacao, Ecuador, El Salvador, Haiti, Georgetown, Honduras, Nicaragua, Panama, Rep. Dominicana, St. John's, St. Maarten, Surinam, Venezuela	Ejemplo: Espejo: LM 7834 0 00 00 0000 Armario espejo: LM 7820 L 00 00 0000

Ejemplo de pedido



DuraStyle

Mueble bajo lavabo
 Armario alto
 Espejo con iluminación

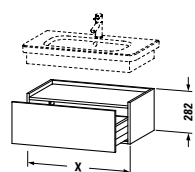
35 Roble Terra
43 Basalto mate

Descripción	Comentarios	Cantidad	N.º de art.
1 Mueble bajo lavabo suspendido	Anchura 730 mm	1	# DS 6381 0 35 43
2 Armario alto	Anchura 500 mm	1	# DS 1249 L 35 43
3 Espejo con iluminación	Anchura 800 mm	1	# LM 7836 0 00 00 0000
Distribución interior con tapa	De equipamiento posterior	1	# UV 9845 0 00 00
C DuraStyle 800 mm		1	# 232080 00 00

DuraStyle Design by Matteo Thun & Antonio Rodriguez

Descripción	An. x Prof. (mm)	Nº de artículo	USD		USD	USD
			Precio grupo 1	Precio grupo 2		
Faldón - lavabo						
para DuraStyle # 232065	580 x 448	DS 6080	398	456		
para DuraStyle # 232080	730 x 448	DS 6081	449	518		
para DuraStyle # 232010	930 x 448	DS 6082	463	533		
para DuraStyle # 232012	1130 x 448	DS 6083	484	557		

Infobox: Faldón alto del lavabo = 84 mm

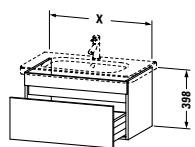

Mueble auxiliar bajo

1 cajón grande

para DuraStyle # 232065	580 x 448	DS 6280	712	819		
para DuraStyle # 232080	730 x 448	DS 6281	752	865		
para DuraStyle # 232010	930 x 448	DS 6282	791	911		
para DuraStyle # 232012	1130 x 448	DS 6283	831	956		

Infobox: Opción bicolor: cuerpo solo posible en acabados 18 Blanco mate o 43 Basalto mate. Frontal bicolor: se puede elegir entre todos los acabados de la serie. / Indicaciones necesarias para el pedido:

- acabado cuerpo
- acabado del fondo de bandeja


Mueble bajo lavabo, suspendido

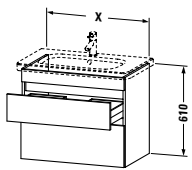
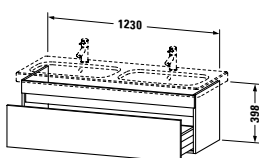
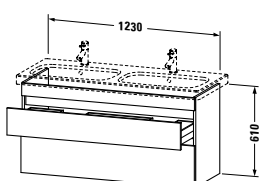
1 cajón grande

para DuraStyle # 232065	580 x 448	DS 6380	865	995		
para DuraStyle # 232080	730 x 448	DS 6381	901	1.036		
para DuraStyle # 232010	930 x 448	DS 6382	932	1.072		
para DuraStyle # 232012	1130 x 448	DS 6395	987	1.135		

Infobox: Opción bicolor: cuerpo solo posible en acabados 18 Blanco mate o 43 Basalto mate. Frontal bicolor: se puede elegir entre todos los acabados de la serie. / Solo puede montarse con sifón ahorrador de espacio (se recomienda # 005076) / Disponible distribución interior opcional, suelta, sin fijación # UV 9845 / Indicaciones necesarias para el pedido:

- acabado frontal
- acabado cuerpo

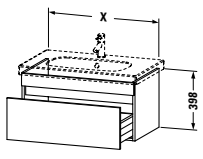
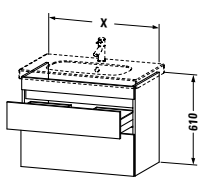


DuraStyle Design by Matteo Thun & Antonio Rodriguez

Descripción	An. x Prof. (mm)	Nº de artículo	USD		USD	USD
			Precio grupo 1	Precio grupo 2		
 <p>Mueble bajo lavabo, suspendido 2 cajones, cajón superior incl. recorte y recubrimien- to para sifón</p>						
para DuraStyle # 232065	580 x 448	DS 6480	1.125	1.294		
para DuraStyle # 232080	730 x 448	DS 6481	1.168	1.343		
para DuraStyle # 232010	930 x 448	DS 6482	1.211	1.394		
para DuraStyle # 232012	1130 x 448	DS 6495	1.282	1.476		
<p>Infobox: Opción bicolor: cuerpo solo posible en acabados 18 Blanco mate o 43 Basalto mate. Frontal bicolor: se puede elegir entre todos los acabados de la serie. / Disponible distribución interior opcional, suelta, sin fijación # UV 9845 / Indicaciones necesarias para el pedido:</p> <ul style="list-style-type: none"> - acabado frontal - acabado cuerpo 						
 <p>Mueble bajo lavabo, suspendido 1 cajón grande</p>						
para DuraStyle # 233813	1230 x 448	DS 6398	1.044	1.202		
<p>Infobox: Opción bicolor: cuerpo solo posible en acabados 18 Blanco mate o 43 Basalto mate. Frontal bicolor: se puede elegir entre todos los acabados de la serie. / Solo puede montarse con sifón ahorrador de espacio (se recomienda # 005076) / Disponible distribución interior opcional, suelta, sin fijación # UV 9845 / Indicaciones necesarias para el pedido:</p> <ul style="list-style-type: none"> - acabado frontal - acabado cuerpo 						
 <p>Mueble bajo lavabo, suspendido 2 cajones, cajón superior incl. recorte y recubrimien- to para sifón</p>						
para DuraStyle # 233813	1230 x 448	DS 6498	1.319	1.519		
<p>Infobox: Opción bicolor: cuerpo solo posible en acabados 18 Blanco mate o 43 Basalto mate. Frontal bicolor: se puede elegir entre todos los acabados de la serie. / Disponible distribución interior opcional, suelta, sin fijación # UV 9845 / Indicaciones necesarias para el pedido:</p> <ul style="list-style-type: none"> - acabado frontal - acabado cuerpo 						

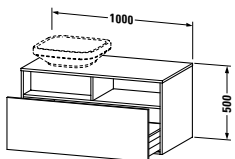
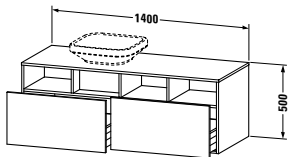
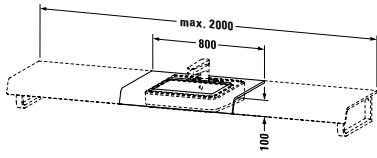
DuraStyle Design by Matteo Thun & Antonio Rodriguez

Descripción	An. x Prof. (mm)	Nº de artículo	USD		USD	USD
			Precio grupo 1	Precio grupo 2		
Mueble bajo lavabo suspendido, Compact						
1 cajón grande						
para DuraStyle # 233755	500 x 368	DS 6303	750	686		
para DuraStyle # 233763	580 x 368	DS 6379	760	853		
para DuraStyle # 233778	730 x 368	DS 6399	844	971		
Infobox: Opción bicolor: cuerpo solo posible en acabados 18 Blanco mate o 43 Basalto mate. Frontal bicolor: se puede elegir entre todos los acabados de la serie. / Solo puede montarse con sifón ahorrador de espacio (se recomienda # 005076) / Disponible distribución interior opcional, suelta, sin fijación # UV9955 / Indicaciones necesarias para el pedido: - acabado frontal - acabado cuerpo						
Mueble bajo lavabo suspendido, Compact						
2 cajones, cajón superior incl. recorte y recubrimien- to para sifón						
para DuraStyle # 233755	500 x 368	DS 6403	978	1.136		
para DuraStyle # 233763	580 x 368	DS 6479	1.004	1.149		
para DuraStyle # 233778	730 x 368	DS 6499	1.096	1.214		
Infobox: Opción bicolor: cuerpo solo posible en acabados 18 Blanco mate o 43 Basalto mate. Frontal bicolor: se puede elegir entre todos los acabados de la serie. / Disponible distribución interior opcional, suelta, sin fijación # UV9955 / Indicaciones necesarias para el pedido: - acabado frontal - acabado cuerpo						
Mueble bajo lavabo, suspendido						
1 cajón grande, con estantes laterales						
para DuraStyle # 232680, seno dcha.	730 x 448	DS 6393	1.061	1.219		
para DuraStyle # 232580, seno izq.	730 x 448	DS 6394	1.061	1.219		
Infobox: Opción bicolor: cuerpo solo posible en acabados 18 Blanco mate o 43 Basalto mate. Frontal bicolor: se puede elegir entre todos los acabados de la serie. / Solo puede montarse con sifón ahorrador de espacio (se recomienda # 005076) / Disponible distribución interior opcional, suelta, sin fijación # UV 9845 / Indicaciones necesarias para el pedido: - acabado frontal - acabado cuerpo						

DuraStyle Design by Matteo Thun & Antonio Rodriguez

Descripción	An. x Prof. (mm)	Nº de artículo	USD		USD	
			Precio grupo 1	Precio grupo 2		
						
Mueble bajo lavabo, suspendido						
1 cajón grande						
para D-Code # 034265	600 x 453	DS 6383	865	995		
para D-Code # 034285	800 x 453	DS 6384	901	1.036		
para D-Code # 034210	1000 x 453	DS 6385	932	1.072		
para D-Code # 034812	1150 x 453	DS 6386	987	1.135		
Infobox: Opción bicolor: cuerpo solo posible en acabados 18 Blanco mate o 43 Basalto mate. Frontal bicolor: se puede elegir entre todos los acabados de la serie. / Disponible distribución interior opcional, suelta, sin fijación # UV 9845 / Solo puede montarse con sifón ahorrador de espacio (se recomienda # 005076) / Indicaciones necesarias para el pedido: - acabado frontal - acabado cuerpo						
						
Mueble bajo lavabo, suspendido						
2 cajones, cajón superior incl. recorte y recubrimiento para sifón						
para D-Code # 034265	600 x 453	DS 6483	1.125	1.294		
para D-Code # 034285	800 x 453	DS 6484	1.168	1.343		
para D-Code # 034210	1000 x 453	DS 6485	1.211	1.394		
para D-Code # 034812	1150 x 453	DS 6486	1.282	1.476		
Infobox: Opción bicolor: cuerpo solo posible en acabados 18 Blanco mate o 43 Basalto mate. Frontal bicolor: se puede elegir entre todos los acabados de la serie. / Disponible distribución interior opcional, suelta, sin fijación # UV 9845 / Indicaciones necesarias para el pedido: - acabado frontal - acabado cuerpo						
						
Distribución interior						
para incorporación posterior de una distribución interior, incl. tapa, negro diamante						
para mueble bajo lavabo	115 x 270	UV 9955	172			
						
Distribución interior						
para incorporación posterior de una distribución interior, incl. tapa, negro diamante						
para mueble bajo lavabo	115 x 320	UV 9845	174			

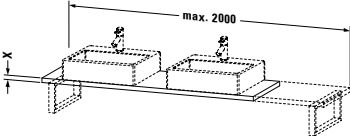
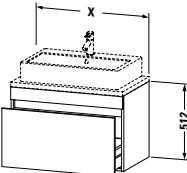
DuraStyle Design by Matteo Thun & Antonio Rodriguez

Descripción	An. x Prof. (mm)	Nº de artículo	USD		USD	USD
			Precio grupo 1	Precio grupo 2		
						
Mueble bajo lavabo, suspendido						
1 cajón grande						
encimera con un recorte	1000 x 550	DS 6784 L/R	1.280	1.601		
Infobox: Opción bicolor: cuerpo solo posible en acabados 18 Blanco mate o 43 Basalto mate. Frontal bicolor: se puede elegir entre todos los acabados de la serie. / Se recomienda la instalación del sifón ahorrador de espacio # 005076 / Indicaciones necesarias para el pedido: <ul style="list-style-type: none"> - acabado frontal - acabado cuerpo - L/R = lavabo/lavabo sobre encimera solo posible a izq. o dcha. - nº del modelo de cerámica: mire pág. 958 						
						
Mueble bajo lavabo, suspendido						
2 cajones grandes						
1 encimera con un recorte	1400 x 550	DS 6785 L/R	1.871	2.336		
Infobox: Opción bicolor: cuerpo solo posible en acabados 18 Blanco mate o 43 Basalto mate. Frontal bicolor: se puede elegir entre todos los acabados de la serie. / Se recomienda la instalación del sifón ahorrador de espacio # 005076 / Indicaciones necesarias para el pedido: <ul style="list-style-type: none"> - acabado frontal - acabado cuerpo - L/R = lavabo/lavabo sobre encimera solo posible a izq. o dcha. - nº del modelo de cerámica: mire pág. 958 						
						
Encimera						
1 encimera con un recorte,						
anchura mín. mire indicaciones de pedido,						
anchura máx. 2000 mm						
precio base 800 mm	550	DS 828C	669	769		
cada 100 mm adicional			46	51		
Módulo adicional						
recorte para toallero en parte frontal o						
encimera		UV 9909	53			
Infobox: Para anchura superior a 2000 mm, precio bajo pedido / Debajo de la encimera no se puede colocar un mueble bajo lavabo o mueble bajo encimera / Indicaciones necesarias para el pedido: <ul style="list-style-type: none"> - anchura total - medida eje desde el canto izq. - cantidad y posición de los soportes-encimera - nº del modelo de cerámica: mire pág. 958 - por favor, es necesario indicar las medidas exactas y el dibujo mediante el formulario de pedido en pág. 971 / En recortes adicionales para toalleros es necesario tener en cuenta las indicaciones de pedido en página 974 						

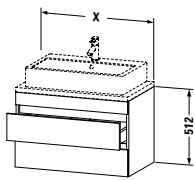
DuraStyle Design by Matteo Thun & Antonio Rodriguez

Descripción	An. x Prof. (mm)	Nº de artículo	USD		USD	
			Precio grupo 1	Precio grupo 2		
Encimera						
1 encimera con dos recortes, anchura mín. mire indicaciones de pedido, anchura máx. 2000 mm						
precio base 800 mm	550	DS 829C	776	888		
cada 100 mm adicional			46	51		
Módulo adicional						
recorte para toallero en parte frontal o encimera		UV 9909	53			
Infobox: Para anchura superior a 2000 mm, precio bajo pedido / Debajo de la encimera no se puede colocar un mueble bajo lavabo o mueble bajo encimera / Indicaciones necesarias para el pedido: - anchura total - medida eje desde el canto izq. - cantidad y posición de los soportes-encimera - nº del modelo de cerámica: mire pág. 958 - por favor, es necesario indicar las medidas exactas y el dibujo mediante el formulario de pedido en pág. 971 / En recortes adicionales para toalleros es necesario tener en cuenta las indicaciones de pedido en página 974						
Encimera para bowls y lavabos empotrados Compact						
1 encimera con un recorte, anchura máx. 2000 mm						
precio base 800 mm, grosor de 30 mm	480	DS 104C	472	493		
cada 100 mm adicional			22	25		
precio base 800 mm, grosor de 45 mm	480	DS 100C	467	490		
cada 100 mm adicional			36	39		
Infobox: Incremento por realizar orificio para grifería 39 USD, con indicación exacta de coordenadas / Reducción de profundidad tras comprobación técnica: 252 USD / Encimera sin recorte disponible / Encimera con medida inferior a 800 mm, solo bajo pedido / Indicaciones necesarias para el pedido de una encimera: - anchura total, - medida del eje desde el canto izquierdo, - nº de art. de cerámica y anchura mínima: mire pág. 974 - posición exacta de los muebles bajo encimera y de los soportes. - indicar las medidas exactas según el formulario de pedido en pág. 977						

DuraStyle Design by Matteo Thun & Antonio Rodriguez

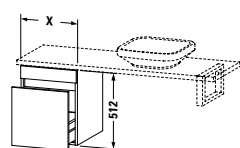
Descripción	An. x Prof. (mm)	Nº de artículo	USD		USD	USD
			Precio grupo 1	Precio grupo 2		
						
Encimera para bowls y lavabos empotrados Compact						
1 encimera con dos recortes, anchura máx. 2000 mm						
precio base 800 mm, grosor de 30 mm	480	DS 105C	511	537		
cada 100 mm adicional			22	25		
precio base 800 mm, grosor de 45 mm	480	DS 101C	507	533		
cada 100 mm adicional			36	39		
Infobox: Incremento por realizar orificio para grifería 39 USD, con indicación exacta de coordenadas / Reducción de profundidad tras comprobación técnica: 252 USD / Encimera sin recorte disponible / Encimera con medida inferior a 800 mm, solo bajo pedido / Indicaciones necesarias para el pedido de una encimera: <ul style="list-style-type: none"> - anchura total, - medida del eje desde el canto izquierdo, - nº de art. de cerámica y anchura mínima: mire pág. 974 - posición exacta de los muebles bajo encimera y de los soportes. - indicar las medidas exactas según el formulario de pedido en pág. 977 						
						
Mueble bajo lavabo para encimera Compact						
1 cajón grande						
	600 x 478	DS 5300	721	843		
	700 x 478	DS 5301	740	870		
	800 x 478	DS 5302	756	887		
	900 x 478	DS 5303	767	911		
	1000 x 478	DS 5304	773	923		
Infobox: Se recomienda la instalación del sifón ahorrador de espacio # 005076 / Opción bicolor: cuerpo solo posible en acabados 18 Blanco mate o 43 Basalto mate. Frontal bicolor: se puede elegir entre todos los acabados de la serie. / Encimera no incluida en el suministro, por favor, pedirla por separado / En aplicaciones entre tres paredes se necesita mantener una distancia lateral de 20 mm hasta la pared / Disponible distribución interior opcional, suelta, sin fijación # UV 9846 / Indicaciones necesarias para el pedido: <ul style="list-style-type: none"> - acabado del frontal - acabado del cuerpo - nº del modelo de cerámica: mire pág. 958 						

DuraStyle Design by Matteo Thun & Antonio Rodriguez

Descripción	An. x Prof. (mm)	Nº de artículo	USD		USD	USD
			Precio grupo 1	Precio grupo 2		
 <p>Mueble bajo lavabo para encimera Compact 2 cajones, cajón superior incl. recorte y recubrimien- to para sifón</p>	600 x 478	DS 5305	957	1.094		
	700 x 478	DS 5306	1.004	1.144		
	800 x 478	DS 5307	1.021	1.171		
	900 x 478	DS 5308	1.038	1.197		
	1000 x 478	DS 5309	1.078	1.248		

Infobox: Se recomienda la instalación del sifón ahorrador de espacio # 005076 / Opción bicolor: cuerpo solo posible en acabados 18 Blanco mate o 43 Basalto mate. Frontal bicolor: se puede elegir entre todos los acabados de la serie. / Encimera no incluida en el suministro, por favor, pedirla por separado / En aplicaciones entre tres paredes se necesita mantener una distancia lateral de 20 mm hasta la pared / Disponible distribución interior opcional, suelta, sin fijación # UV 9846 / Indicaciones necesarias para el pedido:

- acabado del frontal
- acabado del cuerpo
- nº del modelo de cerámica: mire pág. 958

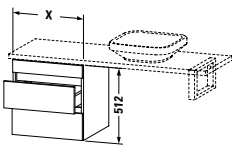

Mueble bajo encimera Compact

<p>1 cajón grande</p>	300 x 478	DS 5320	701	800		
	400 x 478	DS 5321	713	823		
	500 x 478	DS 5322	719	831		
	600 x 478	DS 5323	724	849		
	700 x 478	DS 5343	741	954		
	800 x 478	DS 5324	759	894		

Infobox: Opción bicolor: cuerpo solo posible en acabados 18 Blanco mate o 43 Basalto mate. Frontal bicolor: se puede elegir entre todos los acabados de la serie. / Encimera no incluida en el suministro, por favor, pedirla por separado / En aplicaciones entre tres paredes se necesita mantener una distancia lateral de 20 mm hasta la pared / Disponible distribución interior opcional, suelta, sin fijación # UV 9846 / Indicaciones necesarias para el pedido:

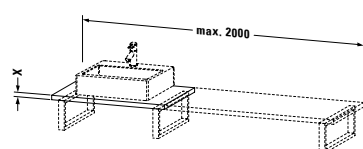
- acabado del frontal
- acabado del cuerpo

DuraStyle Design by Matteo Thun & Antonio Rodriguez

Descripción	An. x Prof. (mm)	Nº de artículo	USD		USD	USD
			Precio grupo 1	Precio grupo 2		
						
Mueble bajo encimera Compact						
2 cajones						
	300 x 478	DS 5325	840	952		
	400 x 478	DS 5326	871	989		
	500 x 478	DS 5327	878	1.005		
	600 x 478	DS 5328	889	1.027		
	700 x 478	DS 5348	916	1.059		
	800 x 478	DS 5329	940	1.090		

Infobox: Opción bicolor: cuerpo solo posible en acabados 18 Blanco mate o 43 Basalto mate. Frontal bicolor: se puede elegir entre todos los acabados de la serie. / Encimera no incluida en el suministro, por favor, pedirla por separado / En aplicaciones entre tres paredes se necesita mantener una distancia lateral de 20 mm hasta la pared / Disponible distribución interior opcional, suelta, sin fijación # UV 9846 / Indicaciones necesarias para el pedido:

- acabado del frontal
- acabado del cuerpo


Encimera para lavabos sobre encimera y empotrados

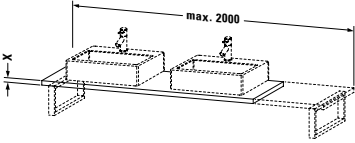
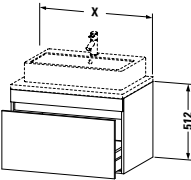
1 encimera con un recorte,
anchura máx. 2000 mm

precio base 800 mm, grosor de 30 mm	550	DS 106C	530	557		
cada 100 mm adicional			24	29		
precio base 800 mm, grosor de 45 mm	550	DS 102C	480	504		
cada 100 mm adicional			37	40		

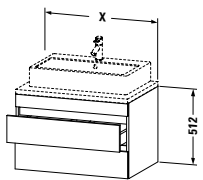
Infobox: Incremento por realizar orificio para grifería 39 USD, con indicación exacta de coordenadas / Reducción de profundidad tras comprobación técnica: 252 USD / Encimera sin recorte disponible / Encimera con medida inferior a 800 mm, solo bajo pedido / Indicaciones necesarias para el pedido de una encimera:

- anchura total,
- medida del eje desde el canto izquierdo,
- nº de art. de cerámica y anchura mínima: mire pág. 974
- posición exacta de los muebles bajo encimera y de los soportes.
- indicar las medidas exactas según el formulario de pedido en pág. 977

DuraStyle Design by Matteo Thun & Antonio Rodriguez

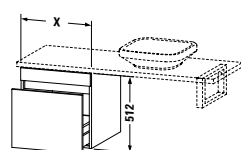
Descripción	An. x Prof. (mm)	Nº de artículo	USD		USD	
			Precio grupo 1	Precio grupo 2		
						
Encimera para lavabos sobre encimera y empotrados						
1 encimera con dos recortes, anchura máx. 2000 mm						
precio base 800 mm, grosor de 30 mm	550	DS 107C	573	603		
cada 100 mm adicional			24	29		
precio base 800 mm, grosor de 45 mm	550	DS 103C	519	547		
cada 100 mm adicional			37	40		
Infobox: Incremento por realizar orificio para grifería 39 USD, con indicación exacta de coordenadas / Reducción de profundidad tras comprobación técnica: 252 USD / Encimera sin recorte disponible / Encimera con medida inferior a 800 mm, solo bajo pedido / Indicaciones necesarias para el pedido de una encimera: <ul style="list-style-type: none"> - anchura total, - medida del eje desde el canto izquierdo, - nº de art. de cerámica y anchura mínima: mire pág. 974 - posición exacta de los muebles bajo encimera y de los soportes. - indicar las medidas exactas según el formulario de pedido en pág. 977 						
						
Mueble bajo lavabo para encimera						
1 cajón grande						
	600 x 548	DS 5310	749	879		
	700 x 548	DS 5311	789	925		
	800 x 548	DS 5312	816	958		
	900 x 548	DS 5313	828	978		
	1000 x 548	DS 5314	838	994		
Infobox: Se recomienda la instalación del sifón ahorrador de espacio # 005076 / Opción bicolor: cuerpo solo posible en acabados 18 Blanco mate o 43 Basalto mate. Frontal bicolor: se puede elegir entre todos los acabados de la serie. / Encimera no incluida en el suministro, por favor, pedirla por separado / En aplicaciones entre tres paredes se necesita mantener una distancia lateral de 20 mm hasta la pared / Disponible distribución interior opcional, suelta, sin fijación # UV 9846 / Indicaciones necesarias para el pedido: <ul style="list-style-type: none"> - acabado del frontal - acabado del cuerpo - nº del modelo de cerámica: mire pág. 958 						

DuraStyle Design by Matteo Thun & Antonio Rodriguez

Descripción	An. x Prof. (mm)	Nº de artículo	USD		USD	USD
			Precio grupo 1	Precio grupo 2		
 <p>Mueble bajo lavabo para encimera 2 cajones, cajón superior incl. recorte y recubrimien- to para sifón</p>	600 x 548	DS 5315	986	1.129		
	700 x 548	DS 5316	1.048	1.198		
	800 x 548	DS 5317	1.079	1.237		
	900 x 548	DS 5318	1.090	1.257		
	1000 x 548	DS 5319	1.126	1.279		

Infobox: Se recomienda la instalación del sifón ahorrador de espacio # 005076 / Opción bicolor: cuerpo solo posible en acabados 18 Blanco mate o 43 Basalto mate. Frontal bicolor: se puede elegir entre todos los acabados de la serie. / Encimera no incluida en el suministro, por favor, pedirla por separado / En aplicaciones entre tres paredes se necesita mantener una distancia lateral de 20 mm hasta la pared / Disponible distribución interior opcional, suelta, sin fijación # UV 9846 / Indicaciones necesarias para el pedido:

- acabado del frontal
- acabado del cuerpo
- nº del modelo de cerámica: mire pág. 958


Mueble bajo encimera

1 cajón grande

300 x 548	DS 5330	712	818		
400 x 548	DS 5331	719	833		
500 x 548	DS 5332	725	848		
600 x 548	DS 5333	749	879		
700 x 548	DS 5354	778	915		
800 x 548	DS 5334	809	950		



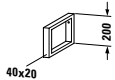

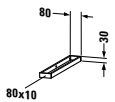
Infobox: Opción bicolor: cuerpo solo posible en acabados 18 Blanco mate o 43 Basalto mate. Frontal bicolor: se puede elegir entre todos los acabados de la serie. / Encimera no incluida en el suministro, por favor, pedirla por separado / En aplicaciones entre tres paredes se necesita mantener una distancia lateral de 20 mm hasta la pared / Disponible distribución interior opcional, suelta, sin fijación # UV 9846 / Indicaciones necesarias para el pedido:

- acabado del frontal
- acabado del cuerpo

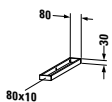
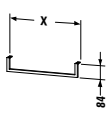
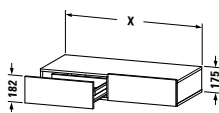
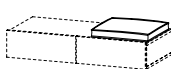
DuraStyle Design by Matteo Thun & Antonio Rodriguez

Descripción	An. x Prof. (mm)	Nº de artículo	USD		USD	USD
			Precio grupo 1	Precio grupo 2		
Mueble bajo encimera						
2 cajones						
	300 x 548	DS 5335	856	972		
	400 x 548	DS 5336	877	1.001		
	500 x 548	DS 5337	886	1.022		
	600 x 548	DS 5338	917	1.061		
	700 x 548	DS 5359	953	1.103		
	800 x 548	DS 5339	988	1.147		
Infobox: Opción bicolor: cuerpo solo posible en acabados 18 Blanco mate o 43 Basalto mate. Frontal bicolor: se puede elegir entre todos los acabados de la serie. / Encimera no incluida en el suministro, por favor, pedirla por separado / En aplicaciones entre tres paredes se necesita mantener una distancia lateral de 20 mm hasta la pared / Disponible distribución interior opcional, suelta, sin fijación # UV 9846 / Indicaciones necesarias para el pedido: <ul style="list-style-type: none"> - acabado del frontal - acabado del cuerpo 						
Faldón de cuerpo individual						
puede montarse en cuerpo con prof. 478 mm / 548 mm						
anchura mín. 20 mm - máx. 100 mm						
	16	DS 5399	232	244		
Infobox: Indicaciones necesarias para el pedido: <ul style="list-style-type: none"> - medida de anchura - acabado cuerpo 						
Distribución interior						
para incorporación posterior de una distribución interior, incl. tapa, negro diamante						
para muebles lavabo para encimeras y muebles bajo encimeras						
	115 x 370	UV 9846	180			
Soporte encimera						
soporte - ángulo, puede montarse bajo encimera con prof. 480 mm / 550 mm						
negro diamante, pintado						
	40 x 425	UV 9902	130			

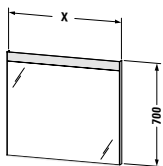
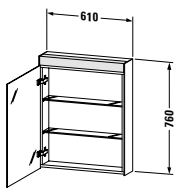
DuraStyle Design by Matteo Thun & Antonio Rodriguez

Descripción	An. x Prof. (mm)	N° de artículo	USD		USD	
			Precio grupo 1	Precio grupo 2		
 <p>Soporte encimera oculto en forma de T (entrada en pared 100 mm) 1 soporte - encimera (medida de profundidad sin perno), puede montarse bajo encimera con prof. 480 mm / 550 mm negro diamante, pintado</p>	90 x 400	UV 9926	155			
Infobox: En caso de utilizar soportes de encimera en paredes ligeras es necesario instalar el correspondiente soporte/bastidor de refuerzo.						
 <p>Soporte encimera 1 soporte - toallero, para montaje bajo encimera con prof. 550 mm cromado</p>	40 x 480	UV 9933	284			
Infobox: para encimera # DS 828C, DS 829C						
 <p>Soporte encimera Compact 1 soporte - toallero, para colocar bajo encimeras con prof. 480 mm cromado</p>	40 x 455	UV 9917	214			
 <p>Soporte encimera 1 soporte - toallero, para montaje bajo encimera con prof. 550 mm cromado</p>	40 x 480	UV 9903	222			
 <p>Toallero Compact montado en el lateral de la encimera de 480 mm de profundidad cromado</p>	80 x 478	UV 9959	252			
Infobox: El toallero no puede añadirse una vez producida la encimera						

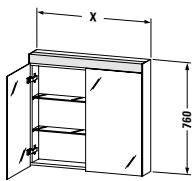
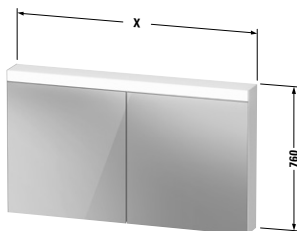
DuraStyle Design by Matteo Thun & Antonio Rodriguez

Descripción	An. x Prof. (mm)	Nº de artículo	USD		USD	
			Precio grupo 1	Precio grupo 2		
 <p>Toallero montado en el lateral de la encimera de 550 mm de profundidad cromado</p>	80 x 548	UV 9960	272			
Infobox: El toallero no puede añadirse una vez producida la encimera						
 <p>Toallero bajo encimeras, bajo paneles, perfil cuadrado, cromado, 14 mm</p>						
	500	UV 9985	252			
	1000	UV 9986	333			
 <p>Bandeja de cajón incl. soporte - encimera</p>						
2 cajones	1000 x 440	DS 8270	1.557	1.792		
2 cajones	1200 x 440	DS 8271	1.603	1.842		
3 cajones	1500 x 440	DS 8272	2.101	2.417		
3 cajones	1800 x 440	DS 8273	2.114	2.431		
Infobox: Opción bicolor: cuerpo solo posible en acabados 18 Blanco mate o 43 Basalto mate. Frontal bicolor: se puede elegir entre todos los acabados de la serie. / Cargabilidad máx.: 150 kg / Indicaciones necesarias para el pedido: - acabado frontal - acabado cuerpo						
 <p>Cojín para bandeja de cajón</p>						
	400 x 400	DS 9938	304			

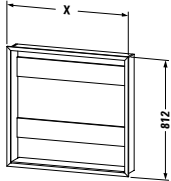
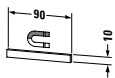

DuraStyle Design by Matteo Thun & Antonio Rodriguez

Descripción	An. x Prof. (mm)	Nº de artículo	USD		USD	USD
			Precio grupo 1	Precio grupo 2		
						
Espejo con luz versión „Good”, IP 44, con iluminación franja superior, interruptor de pared, LED (durabilidad > 30.000 horas), LED montado de forma fija, Clasificación energética: D						
LED, tono de luz 4000 Kelvin, 6 W	400 x 35	LM 7834	526			
LED, tono de luz 4000 Kelvin, 9 W	600 x 35	LM 7835	555			
LED, tono de luz 4000 Kelvin, 13 W	800 x 35	LM 7836	622			
LED, tono de luz 4000 Kelvin, 16 W	1000 x 35	LM 7837	713			
LED, tono de luz 4000 Kelvin, 19 W	1200 x 35	LM 7838	784			
LED, tono de luz 4000 Kelvin, 20 W	1300 x 35	LM 7839	882			
LED, tono de luz 4000 Kelvin, 22 W	1400 x 35	LM 7844	1.010			
Infobox: Artículo de stock / El encendido y el apagado únicamente puede realizarse mediante un interruptor externo situado en la pared						
						
Mueble espejo versión „Good”, IP 44, 1 puerta espejo, 2 estantes de cristal, interruptor de pared, empotrable solo con set de montaje, LED (durabilidad > 30.000 horas), LED montado de forma fija, Clasificación energética: D						
LED, tono de luz 4000 Kelvin, 9 W	610 x 148	LM 7820 L/R	1.144			
Infobox: El encendido y el apagado únicamente puede realizarse mediante un interruptor externo situado en la pared / Set de montaje: mire pág. 675 / Indicaciones necesarias para el pedido: - bisagras puerta izq. (L) /dcha. (R) - empotrado si/no						

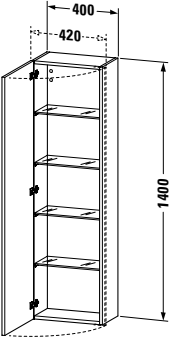
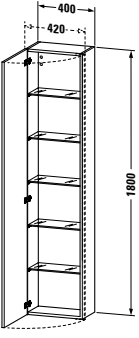
DuraStyle Design by Matteo Thun & Antonio Rodriguez

Descripción	An. x Prof. (mm)	Nº de artículo	USD		USD	
			Precio grupo 1	Precio grupo 2		
 <p>Mueble espejo versión „Good“, IP 44, 2 puertas de espejo, 2 estantes de cristal, interruptor de pared, empotrable solo con set de montaje, LED (durabilidad > 30.000 horas), LED montado de forma fija, Clasificación energética: D</p>						
LED, tono de luz 4000 Kelvin, 13 W	810 x 148	LM 7821	1.231			
LED, tono de luz 4000 Kelvin, 16 W	1010 x 148	LM 7822	1.345			
Infobox: El encendido y el apagado únicamente puede realizarse mediante un interruptor externo situado en la pared / Set de montaje: mire pág. 675 / Indicaciones necesarias para el pedido: - empotrado si/no						
 <p>Mueble espejo versión „Good“, IP 44, 2 puertas espejo, 4 estantes de cristal, interruptor de pared, empotrable solo con set de montaje, LED (durabilidad > 30.000 horas), LED montado de forma fija, Clasificación energética: D</p>						
LED, tono de luz 4000 Kelvin, 19 W	1210 x 148	LM 7823	1.508			
LED, tono de luz 4000 Kelvin, 20 W	1310 x 148	LM 7854	1.935			
Infobox: El encendido y el apagado únicamente puede realizarse mediante un interruptor externo situado en la pared / Set de montaje: mire pág. 675 / Indicaciones necesarias para el pedido: - empotrado si/no						

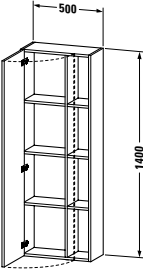
DuraStyle Design by Matteo Thun & Antonio Rodriguez

Descripción	An. x Prof. (mm)	Nº de artículo	USD		USD	
			Precio grupo 1	Precio grupo 2		
						
Set para empotrar los muebles espejo LM set de montaje: el marco para empotrar MDF blanco, anchura = X, altura = 787 mm y el marco de montaje de perfil de aluminio blanco, anchura = X, altura = 812 mm, anchura de marco 25 mm						
	661 x 139	LM 9875	382			
	861 x 139	LM 9876	385			
	1061 x 139	LM 9877	394			
	1261 x 139	LM 9878	405			
	1361 x 139	LM 9920	570			
Infobox: Set para empotrar muebles espejo LM, versiones Good y Better. / El set de montaje se suministra desmontado / Para medidas de montaje mire las instrucciones de montaje						
						
Listón magnético en acero inox. pulido						
	90 x 5	UV 9709	82			
Infobox: El listón magnético puede colocarse mediante una cinta adhesiva y de forma individualizada en el cuerpo, pared posterior o en la puerta con espejo. Hay que tener en cuenta la correspondiente pérdida de espacio de almacenamiento						
						
Repisa 1 repisa, fijación con pernos, anchura máx. 1800 mm precio base hasta 600 mm cada 100 mm adicional						
	600 - 1800 x 130	DS 7911	340	390		
			40	46		
Infobox: Grosor material = 16 mm						

DuraStyle Design by Matteo Thun & Antonio Rodriguez

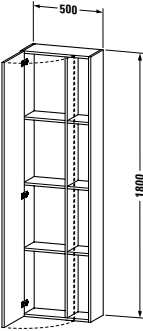
Descripción	An. x Prof. (mm)	Nº de artículo	USD		USD	USD
			Precio grupo 1	Precio grupo 2		
						
Armario alto						
1 puerta,						
4 estantes de cristal						
	400 x 240	DS 1218 L/R	761	983		
	400 x 360	DS 1219 L/R	780	1.012		
Infobox: Opción bicolor: cuerpo solo posible en acabados 18 Blanco mate o 43 Basalto mate. Frontal bicolor: se puede elegir entre todos los acabados de la serie. / Mantener una distancia mínima de 20 mm hasta la pared. / Mantener una distancia mínima de 30 mm hasta la pared. / Si se monta un mueble al lado es necesario dejar una distancia mínima de 30 mm / Tener en cuenta que el frontal sobresale lateralmente 20 mm, dependiendo de la bisagra izq. (L) / dcha. (R). / Indicación necesaria para el pedido: - bisagras izq. (L) / dcha. (R)						
						
Armario alto						
1 puerta,						
5 estantes de cristal						
	400 x 240	DS 1228 L/R	792	1.090		
	400 x 360	DS 1229 L/R	825	1.164		
Infobox: Opción bicolor: cuerpo solo posible en acabados 18 Blanco mate o 43 Basalto mate. Frontal bicolor: se puede elegir entre todos los acabados de la serie. / Mantener una distancia mínima de 20 mm hasta la pared. / Si se monta un mueble al lado es necesario dejar una distancia mínima de 30 mm / Tener en cuenta que el frontal sobresale lateralmente 20 mm, dependiendo de la bisagra izq. (L) / dcha. (R). / Indicación necesaria para el pedido: - bisagras izq. (L) / dcha. (R)						

DuraStyle Design by Matteo Thun & Antonio Rodriguez

Descripción	An. x Prof. (mm)	Nº de artículo	USD		USD	USD
			Precio grupo 1	Precio grupo 2		
 <p>Armario alto 1 puerta, 3 estantes</p>	500 x 240	DS 1238 L/R	914	1.143		
	500 x 360	DS 1239 L/R	1.008	1.259		

Infobox: Opción bicolor: cuerpo solo posible en acabados 18 Blanco mate o 43 Basalto mate. Frontal bicolor: se puede elegir entre todos los acabados de la serie. / Mantener una distancia mínima de 20 mm hasta la pared. / Si se monta un mueble al lado es necesario dejar una distancia mínima de 20 mm / Indicaciones necesarias para el pedido:

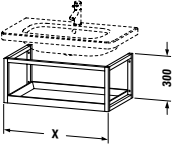
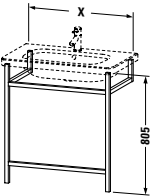
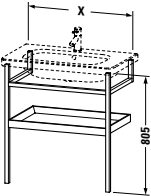
- bisagras puerta izq. (L) /dcha. (R)
- acabado frontal
- acabado cuerpo

 <p>Armario alto 1 puerta, 3 estantes</p>	500 x 240	DS 1248 L/R	990	1.237		
	500 x 360	DS 1249 L/R	1.061	1.325		

Infobox: Opción bicolor: cuerpo solo posible en acabados 18 Blanco mate o 43 Basalto mate. Frontal bicolor: se puede elegir entre todos los acabados de la serie. / Mantener una distancia mínima de 20 mm hasta la pared. / Si se monta un mueble al lado es necesario dejar una distancia mínima de 20 mm / Indicaciones necesarias para el pedido:

- bisagras puerta izq. (L) /dcha. (R)
- acabado frontal
- acabado cuerpo

DuraStyle Design by Matteo Thun & Antonio Rodriguez

Descripción	An. x Prof. (mm)	Nº de artículo	USD		USD	USD
			Precio grupo 1	Precio grupo 2		
						
Consola de madera con bandeja, suspendida						
para DuraStyle # 232065	590 x 440	DS 9871	466	603		
para DuraStyle # 232080	740 x 440	DS 9872	491	648		
para DuraStyle # 232010	940 x 440	DS 9873	543	714		
para DuraStyle # 232012	1140 x 440	DS 9874	581	755		
Infobox: Cuerpo posible en Roble europeo macizo 76 o Nogal americano macizo 77 / Estante disponible en versión decorado 07 Gris hormigón mate / 18 Blanco mate / 22 Blanco brillante / 43 Basalto mate / 49 Grafito mate / 91 Taupe mate / incl. fijación a pared. / Indicaciones necesarias para el pedido: - acabado del fondo de bandeja - acabado cuerpo						
						
Consola de madera, toallero						
para DuraStyle # 232065	590 x 440	DS 9891	337	432		
para DuraStyle # 232080	740 x 440	DS 9892	368	460		
para DuraStyle # 232010	940 x 440	DS 9893	414	515		
para DuraStyle # 232012	1140 x 440	DS 9894	434	535		
Infobox: Cuerpo posible en Roble europeo macizo 76 o Nogal americano macizo 77 / Incl. fijación / Indicaciones necesarias para el pedido: - acabado cuerpo						
						
Consola de madera, toallero y bandeja						
para DuraStyle # 232065	590 x 440	DS 9881	491	629		
para DuraStyle # 232080	740 x 440	DS 9882	515	671		
para DuraStyle # 232010	940 x 440	DS 9883	570	745		
para DuraStyle # 232012	1140 x 440	DS 9884	604	777		
Infobox: Cuerpo posible en Roble europeo macizo 76 o Nogal americano macizo 77 / Estante disponible en versión decorado 07 Gris hormigón mate / 18 Blanco mate / 22 Blanco brillante / 43 Basalto mate / 49 Grafito mate / 91 Taupe mate / incl. fijación a pared. / Indicaciones necesarias para el pedido: - acabado del fondo de bandeja - acabado cuerpo						

Espejo y luz

Información de producto

Cantos (recubrimiento LED para espejos con luz indirecta en 4 lados)	Decorado Precio grupo 1	Blanco mate (traslucido)	Material sintético
Cantos (perfil de cantos para espejo con franja de luz LED superior)	Decorado Precio grupo 1	Blanco mate	Material sintético
Cantos (perfil de cantos LED para espejo con franjas de luz)	Decorado Precio grupo 1	Blanco mate texturado	Aluminio
Cuerpo mueble espejo	Decorado Precio grupo 1	Blanco mate	Cristal
Calefacción de espejo (antivaho)			<p>La calefacción de espejo (antivaho) impide la formación de condensación en una superficie parcial definida del espejo. La calefacción se enciende y se apaga junto con la iluminación del espejo. Si el espejo ya está empañado antes del encendido, el tiempo de secado es de unos 5 minutos.</p> <p>1 calefacción de espejo 200 x 400 mm para anchura de espejo de 600 mm en el centro</p> <p>1 calefacción de espejo 400 x 400 mm para anchuras de espejo de 800 mm / 1000 mm en el centro.</p> <p>1 calefacción de espejo 600 x 400 mm para anchura de espejo de 1200 mm en el centro.</p> <p>2 calefacciones de espejo 400 x 400 mm para anchura de espejo de 1320 mm (1 izquierda / 1 derecha)</p>
Listón magnético para mueble espejo # UV 9709		Acero inoxidable	Listón magnético en el interior del mueble espejo como soporte para utensilios metálicos de baño.
Nuevo número de artículo	Posición 12 Código de país para espejos y muebles espejo	0 220-240V para Argentina, Bolivia, Chile, Paraguay, Peru, Brasil, Granada, Uruguay 7 100-127V para Aruba, Belize, Colombia, Curacao, Ecuador, El Salvador, Haiti, Georgetown, Honduras, Nicaragua, Panama, Rep. Dominicana, St. John's, St. Maarten, Surinam, Venezuela	Ejemplo: Espejo: LM 7835 0 00 00 0000 Armario espejo: LM 7830 L 00 00 0000

Espejo y luz Resumen de espejos/muebles espejo con iluminación en versión "Good", "Better" y "Best"

	Espejo						
	400 mm	600 mm	800 mm	1000 mm	1200 mm	1300 mm	1400 mm
Franja de luz LED superior							
Versión "Good"	# LM 7834	# LM 7835	# LM 7836	# LM 7837	# LM 7838	# LM 7839	# LM 7844
Versión "Better"		# LM 7845	# LM 7846	# LM 7847	# LM 7848	# LM 7849	# LM 7850
Versión "Best"		# LM 7855 D	# LM 7856 D	# LM 7857 D	# LM 7858 D	# LM 7859 D	# LM 7860 D
Franjas de luz LED laterales							
Versión "Good"		# LM 7865	# LM 7866	# LM 7867	# LM 7868	# LM 7869	# LM 7870
Versión "Better"		# LM 7875	# LM 7876	# LM 7877	# LM 7878	# LM 7879	# LM 7880
Versión "Best"		# LM 7885 D	# LM 7886 D	# LM 7887 D	# LM 7888 D	# LM 7889 D	# LM 7890 D
Luz indirecta LED (4 lados)							
Versión "Good"		# LM 7805	# LM 7806	# LM 7807	# LM 7808	# LM 7809	# LM 7810
Versión "Better"		# LM 7815	# LM 7816	# LM 7817	# LM 7818	# LM 7819	# LM 7814
Versión "Best"		# LM 7825 D	# LM 7826 D	# LM 7827 D	# LM 7828 D	# LM 7829 D	# LM 7824 D
Luz indirecta LED (perimetral)	Ø 700 mm	Ø 900 mm					
Versión "Good"	# LM 7851	# LM 7853					
Versión "Better"	# LM 7861	# LM 7863					
Versión "Best"	# LM 7871	# LM 7873					
	Muebles espejo						
		610 mm	810 mm	1010 mm	1210 mm	1310 mm	
Franja de luz LED superior							
Versión "Good"		# LM 7820 L/R	# LM 7821	# LM 7822	# LM 7823	# LM 7854	
Versión "Better"		# LM 7830 L/R	# LM 7831	# LM 7832	# LM 7833	# LM 7864	
Versión "Best"		# LM 7840 L/R	# LM 7841	# LM 7842	# LM 7843	# LM 7874	
Set de instalación		# LM 9875	# LM 9876	# LM 9877	# LM 9878	# LM 9920	

Versión para espejos "Good", "Better" "Best»

Los espejos con franja de luz superior, franjas de luz laterales y luz indirecta en 4 lados y perimetrales se ofrecen en tres versiones:

Good

La función ON/OFF de la versión "Good" solo puede accionarse con interruptores de luz de pared.

Better

La versión "Better" está equipada con un interruptor de sensor en la zona inferior derecha para encender y apagar (ON/OFF).

Best

La versión "Best" reúne las siguientes características de equipamiento: interruptor de sensor para encender y apagar (ON/OFF), incluye función de regulación de intensidad LED, calefacción de espejo e iluminación del puesto de aseo (siempre viene integrado en la versión con luz indirecta).

Versión para muebles espejo "Good", "Better", "Best"

Se ofrecen tres versiones de muebles espejo:

Good

La función ON/OFF de la versión "Good" solo puede accionarse con interruptores de luz de pared.

La versión "Good" se puede empotrar con el correspondiente set.

Better

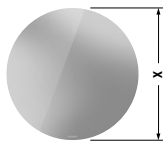
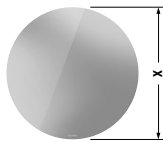
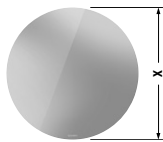
La versión "Better" está equipada con una unidad de interruptor/enchufe en el interior.

La versión "Better" se puede empotrar con el correspondiente set.

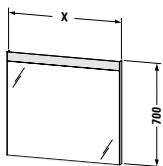
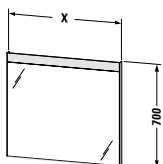
Best

La versión "Best" incluye un interruptor/enchufe, una pared posterior con espejo y una iluminación LED del puesto de aseo.

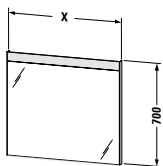
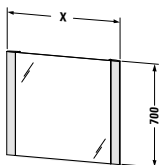
Espejos y luz Design by Duravit

Descripción	An. x Prof. (mm)	Nº de artículo	USD	USD	USD	USD
Precio grupo 1						
 <p>Espejo con luz versión „Good“, IP 44, LED luz indirecta (perimetral), interruptor de pared, LED (durabilidad > 30.000 horas), LED montado de forma fija, Clasificación energética: D</p>						
LED, tono de luz 4000 Kelvin, 31 W	700 x 34	LM 7851	873			
LED, tono de luz 4000 Kelvin, 41 W	900 x 34	LM 7853	1.050			
Infobox: Artículo de stock / El encendido y el apagado únicamente puede realizarse mediante un interruptor externo situado en la pared						
 <p>Espejo con luz versión „Better“, IP 44, LED luz indirecta (perimetral), 1 interruptor-sensor zona inferior centro , LED (durabilidad > 30.000 horas), LED montado de forma fija, Clasificación energética: D</p>						
LED, tono de luz 4000 Kelvin, 31 W	700 x 34	LM 7861	1.011			
LED, tono de luz 4000 Kelvin, 41 W	900 x 34	LM 7863	1.194			
Infobox: Artículo de stock / Distancia entre el sensor y la superficie reflectante = min. 75 mm						
 <p>Espejo con luz versión „Best“, IP 44, LED luz indirecta (perimetral), regulación de intensidad del LED, calefactor de espejo (antivaho) con de- sconexión automática, 1 interruptor-sensor zona inferior centro , LED (durabilidad > 30.000 horas), LED montado de forma fija, Clasificación energética: D</p>						
LED, tono de luz 4000 Kelvin, 31 W	700 x 34	LM 7871	1.229			
LED, tono de luz 4000 Kelvin, 41 W	900 x 34	LM 7873	1.425			
Infobox: Artículo de stock / Distancia entre el sensor y la superficie reflectante = min. 75 mm						

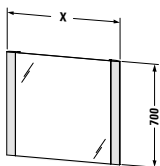
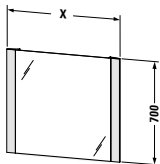
Espejos y luz Design by Duravit

Descripción	An. x Prof. (mm)	Nº de artículo	USD	USD	USD	USD
			Precio grupo 1			
 <p>Espejo con luz versión „Good”, IP 44, con iluminación franja superior, interruptor de pared, LED (durabilidad > 30.000 horas), LED montado de forma fija, Clasificación energética: D</p>						
LED, tono de luz 4000 Kelvin, 6 W	400 x 35	LM 7834	526			
LED, tono de luz 4000 Kelvin, 9 W	600 x 35	LM 7835	555			
LED, tono de luz 4000 Kelvin, 13 W	800 x 35	LM 7836	622			
LED, tono de luz 4000 Kelvin, 16 W	1000 x 35	LM 7837	713			
LED, tono de luz 4000 Kelvin, 19 W	1200 x 35	LM 7838	784			
LED, tono de luz 4000 Kelvin, 20 W	1300 x 35	LM 7839	882			
LED, tono de luz 4000 Kelvin, 22 W	1400 x 35	LM 7844	1.010			
Infobox: Artículo de stock / El encendido y el apagado únicamente puede realizarse mediante un interruptor externo situado en la pared						
 <p>Espejo con luz versión „Better”, IP 44, con iluminación franja superior, interruptor-sensor zona inferior dcha., LED (durabilidad > 30.000 horas), LED montado de forma fija, Clasificación energética: D</p>						
LED, tono de luz 4000 Kelvin, 9 W	600 x 35	LM 7845	719			
LED, tono de luz 4000 Kelvin, 13 W	800 x 35	LM 7846	785			
LED, tono de luz 4000 Kelvin, 16 W	1000 x 35	LM 7847	877			
LED, tono de luz 4000 Kelvin, 19 W	1200 x 35	LM 7848	949			
LED, tono de luz 4000 Kelvin, 20 W	1300 x 35	LM 7849	1.037			
LED, tono de luz 4000 Kelvin, 22 W	1400 x 35	LM 7850	1.170			
Infobox: Artículo de stock / Distancia entre el sensor y la superficie reflectante = min. 75 mm						

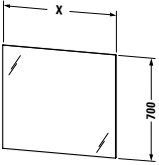
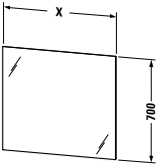
Espejos y luz Design by Duravit

Descripción	An. x Prof. (mm)	Nº de artículo	USD	USD	USD	USD
			Precio grupo 1			
 <p>Espejo con luz versión „Best“, IP 44, con iluminación franja superior, regulación de intensidad del LED, interruptor-sensor zona inferior dcha., calefactor de espejo (antivaho) con de- sconexión automática, iluminación LED para puesto de aseo, LED (durabilidad > 30.000 horas), LED montado de forma fija, Clasificación energética: D</p>						
LED, tono de luz 4000 Kelvin, 19 W	600 x 35	LM 7855 D	971			
Módulo LED 4000 Tono de luz Kelvin, 25 W	800 x 35	LM 7856 D	1.127			
LED, tono de luz 4000 Kelvin, 31 W	1000 x 35	LM 7857 D	1.294			
LED, tono de luz 4000 Kelvin, 37 W	1200 x 35	LM 7858 D	1.427			
LED, tono de luz 4000 Kelvin, 41 W	1300 x 35	LM 7859 D	1.676			
Módulo LED 4000 Tono de luz Kelvin, 44 W	1400 x 35	LM 7860 D	1.818			
Infobox: Artículo de stock / Distancia entre el sensor y la superficie reflectante = min. 75 mm / Con el sensor se activa al mismo tiempo la luz y el calefactor						
 <p>Espejo con luz versión „Good“, IP 44, iluminación LED franjas laterales, interruptor de pared, LED (durabilidad > 30.000 horas), LED montado de forma fija, Clasificación energética: D</p>						
LED, tono de luz 4000 Kelvin, 22 W	600 x 34	LM 7865	745			
LED, tono de luz 4000 Kelvin, 22 W	800 x 34	LM 7866	762			
LED, tono de luz 4000 Kelvin, 22 W	1000 x 34	LM 7867	814			
LED, tono de luz 4000 Kelvin, 22 W	1200 x 34	LM 7868	836			
LED, tono de luz 4000 Kelvin, 22 W	1300 x 34	LM 7869	921			
LED, tono de luz 4000 Kelvin, 22 W	1400 x 34	LM 7870	1.006			
Infobox: Artículo de stock / El encendido y el apagado únicamente puede realizarse mediante un interruptor externo situado en la pared						

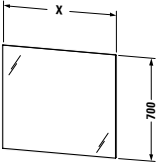
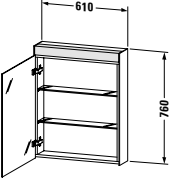
Espejos y luz Design by Duravit

Descripción	An. x Prof. (mm)	Nº de artículo	USD	USD	USD	USD
			Precio grupo 1			
 <p>Espejo con luz versión „Better“, IP 44, iluminación LED franjas laterales, interruptor-sensor zona inferior dcha., LED (durabilidad > 30.000 horas), LED montado de forma fija, Clasificación energética: D</p>						
LED, tono de luz 4000 Kelvin, 22 W	600 x 34	LM 7875	906			
LED, tono de luz 4000 Kelvin, 22 W	800 x 34	LM 7876	924			
LED, tono de luz 4000 Kelvin, 22 W	1000 x 34	LM 7877	969			
LED, tono de luz 4000 Kelvin, 22 W	1200 x 34	LM 7878	992			
LED, tono de luz 4000 Kelvin, 22 W	1300 x 34	LM 7879	1.072			
LED, tono de luz 4000 Kelvin, 22 W	1400 x 34	LM 7880	1.169			
Infobox: Artículo de stock / Distancia entre el sensor y la superficie reflectante = min. 75 mm						
 <p>Espejo con luz versión „Best“, IP 44, iluminación LED franjas laterales, regulación de intensidad del LED, interruptor-sensor zona inferior dcha., calefactor de espejo (antivaho) con desconexión automática, iluminación LED para puesto de aseo, LED (durabilidad > 30.000 horas), LED montado de forma fija, Clasificación energética: D</p>						
LED, tono de luz 4000 Kelvin, 31 W	600 x 34	LM 7885 D	1.129			
LED, tono de luz 4000 Kelvin, 34 W	800 x 34	LM 7886 D	1.299			
LED, tono de luz 4000 Kelvin, 37 W	1000 x 34	LM 7887 D	1.363			
LED, tono de luz 4000 Kelvin, 39 W	1200 x 34	LM 7888 D	1.452			
LED, tono de luz 4000 Kelvin, 39 W	1300 x 34	LM 7889 D	1.790			
Módulo LED 4000 Tono de luz Kelvin, 44 W	1400 x 34	LM 7890 D	1.925			
Infobox: Artículo de stock / Distancia entre el sensor y la superficie reflectante = min. 75 mm / Con el sensor se activa al mismo tiempo la luz y el calefactor						

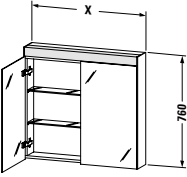
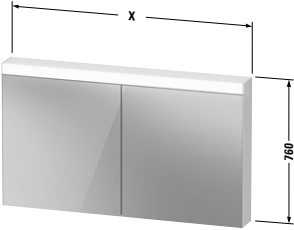
Espejos y luz Design by Duravit

Descripción	An. x Prof. (mm)	Nº de artículo	USD	USD	USD	USD
			Precio grupo 1			
 <p>Espejo con luz versión „Good“, IP 44, con iluminación indirecta LED (detrás, en los 4 costados), interruptor de pared, LED (durabilidad > 30.000 horas), LED montado de forma fija, Clasificación energética: F</p>						
LED, tono de luz 4000 Kelvin, 40 W	600 x 33	LM 7805	740			
Módulo LED 4000 Tono de luz Kelvin, 46 W	800 x 33	LM 7806	789			
Módulo LED 4000 Tono de luz Kelvin, 52 W	1000 x 33	LM 7807	864			
LED, tono de luz 4000 Kelvin, 58 W	1200 x 33	LM 7808	968			
LED, tono de luz 4000 Kelvin, 61 W	1300 x 33	LM 7809	1.059			
Módulo LED 4000 Tono de luz Kelvin, 64 W	1400 x 33	LM 7810	1.183			
Infobox: Artículo de stock / El encendido y el apagado únicamente puede realizarse mediante un interruptor externo situado en la pared						
 <p>Espejo con luz versión „Better“, IP 44, con iluminación indirecta LED (detrás, en los 4 costados), interruptor-sensor zona inferior dcha., LED (durabilidad > 30.000 horas), LED montado de forma fija, Clasificación energética: F</p>						
LED, tono de luz 4000 Kelvin, 40 W	600 x 33	LM 7815	907			
Módulo LED 4000 Tono de luz Kelvin, 46 W	800 x 33	LM 7816	957			
Módulo LED 4000 Tono de luz Kelvin, 52 W	1000 x 33	LM 7817	1.035			
LED, tono de luz 4000 Kelvin, 58 W	1200 x 33	LM 7818	1.138			
LED, tono de luz 4000 Kelvin, 61 W	1300 x 33	LM 7819	1.251			
Módulo LED 4000 Tono de luz Kelvin, 64 W	1400 x 33	LM 7814	1.368			
Infobox: Artículo de stock / Distancia entre el sensor y la superficie reflectante = min. 75 mm						

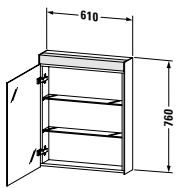
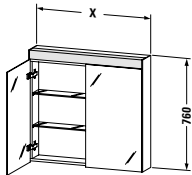
Espejos y luz Design by Duravit

Descripción	An. x Prof. (mm)	Nº de artículo	USD	USD	USD	USD
			Precio grupo 1			
 <p>Espejo con luz versión „Best“, IP 44, con iluminación indirecta LED (detrás, en los 4 costados), regulación de intensidad del LED, interruptor-sensor zona inferior dcha., calefactor de espejo (antivaho) con desconexión automática, LED (durabilidad > 30.000 horas), LED montado de forma fija, Clasificación energética: F</p>						
LED, tono de luz 4000 Kelvin, 40 W	600 x 33	LM 7825 D	1.112			
Módulo LED 4000 Tono de luz Kelvin, 46 W	800 x 33	LM 7826 D	1.290			
Módulo LED 4000 Tono de luz Kelvin, 52 W	1000 x 33	LM 7827 D	1.366			
LED, tono de luz 4000 Kelvin, 58 W	1200 x 33	LM 7828 D	1.409			
LED, tono de luz 4000 Kelvin, 61 W	1300 x 33	LM 7829 D	1.611			
Módulo LED 4000 Tono de luz Kelvin, 64 W	1400 x 33	LM 7824 D	1.734			
Infobox: Artículo de stock / Distancia entre el sensor y la superficie reflectante = min. 75 mm / Con el sensor se activa al mismo tiempo la luz y el calefactor						
 <p>Mueble espejo versión „Good“, IP 44, 1 puerta espejo, 2 estantes de cristal, interruptor de pared, empotrable solo con set de montaje, LED (durabilidad > 30.000 horas), LED montado de forma fija, Clasificación energética: D</p>						
LED, tono de luz 4000 Kelvin, 9 W	610 x 148	LM 7820 L/R	1.144			
Infobox: El encendido y el apagado únicamente puede realizarse mediante un interruptor externo situado en la pared / Set de montaje: mire pág. 691 / Indicaciones necesarias para el pedido: - bisagras puerta izq. (L) /dcha. (R) - empotrado sí/no						

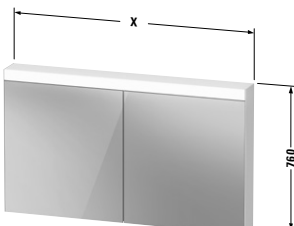
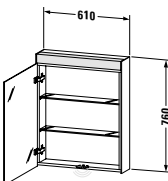
Espejos y luz Design by Duravit

Descripción	An. x Prof. (mm)	Nº de artículo	USD	USD	USD	USD
			Precio grupo 1			
 <p>Mueble espejo versión „Good“, IP 44, 2 puertas de espejo, 2 estantes de cristal, interruptor de pared, empotrable solo con set de montaje, LED (durabilidad > 30.000 horas), LED montado de forma fija, Clasificación energética: D</p>						
LED, tono de luz 4000 Kelvin, 13 W	810 x 148	LM 7821	1.231			
LED, tono de luz 4000 Kelvin, 16 W	1010 x 148	LM 7822	1.345			
Infobox: El encendido y el apagado únicamente puede realizarse mediante un interruptor externo situado en la pared / Set de montaje: mire pág. 691 / Indicaciones necesarias para el pedido: - empotrado si/no						
 <p>Mueble espejo versión „Good“, IP 44, 2 puertas espejo, 4 estantes de cristal, interruptor de pared, empotrable solo con set de montaje, LED (durabilidad > 30.000 horas), LED montado de forma fija, Clasificación energética: D</p>						
LED, tono de luz 4000 Kelvin, 19 W	1210 x 148	LM 7823	1.508			
LED, tono de luz 4000 Kelvin, 20 W	1310 x 148	LM 7854	1.935			
Infobox: El encendido y el apagado únicamente puede realizarse mediante un interruptor externo situado en la pared / Set de montaje: mire pág. 691 / Indicaciones necesarias para el pedido: - empotrado si/no						

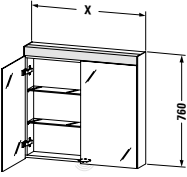
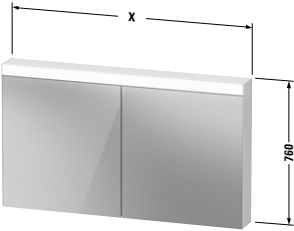
Espejos y luz Design by Duravit

Descripción	An. x Prof. (mm)	Nº de artículo	USD	USD	USD	USD
			Precio grupo 1			
 <p>Mueble espejo versión „Better“, IP 44, 1 puerta espejo, 2 estantes de cristal, 1 unidad interruptor - enchufe interior, dcha., empotrable solo con set de montaje, LED (durabilidad > 30.000 horas), LED montado de forma fija, Clasificación energética: D LED, tono de luz 4000 Kelvin, 9 W</p>	610 x 148	LM 7830 L/R	1.357			
Infobox: Set de montaje: mire pág. 691 / Indicaciones necesarias para el pedido: - bisagras puerta izq. (L) /dcha. (R) - empotrado si/no - versión de enchufe (para otros países mire pág. 607)						
 <p>Mueble espejo versión „Better“, IP 44, 2 puertas de espejo, 2 estantes de cristal, 1 unidad interruptor - enchufe interior, dcha., empotrable solo con set de montaje, LED (durabilidad > 30.000 horas), LED montado de forma fija, Clasificación energética: D LED, tono de luz 4000 Kelvin, 13 W LED, tono de luz 4000 Kelvin, 16 W</p>	810 x 148 1010 x 148	LM 7831 LM 7832	1.446 1.566			
Infobox: Set de montaje: mire pág. 691 / Indicaciones necesarias para el pedido: - empotrado si/no - versión de enchufe (para otros países mire pág. 607)						

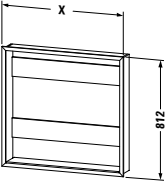
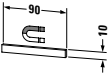
Espejos y luz Design by Duravit

Descripción	An. x Prof. (mm)	Nº de artículo	USD	USD	USD	USD
			Precio grupo 1			
						
Mueble espejo versión „Better“, IP 44, 2 puertas espejo, 4 estantes de cristal, 1 unidad interruptor - enchufe interior, dcha., empotrable solo con set de montaje, LED (durabilidad > 30.000 horas), LED montado de forma fija, Clasificación energética: D						
LED, tono de luz 4000 Kelvin, 19 W	1210 x 148	LM 7833	1.741			
LED, tono de luz 4000 Kelvin, 20 W	1310 x 148	LM 7864	2.117			
Infobox: Set de montaje: mire pág. 691 / Indicaciones necesarias para el pedido: - empotrado si/no - versión de enchufe (para otros países mire pág. 607)						
						
Mueble espejo versión „Best“, IP 44, 1 puerta espejo, pared post. interior con espejo, 2 estantes de cristal, 1 unidad interruptor - enchufe interior, dcha., iluminación LED para puesto de aseo, LED (durabilidad > 30.000 horas), LED montado de forma fija, Clasificación energética: D						
LED, tono de luz 4000 Kelvin, 12 W	610 x 148	LM 7840 L/R	1.523			
Infobox: Indicaciones necesarias para el pedido: - bisagras puerta izq. (L) /dcha. (R) - versión de enchufe (para otros países mire pág. 607)						

Espejos y luz Design by Duravit

Descripción	An. x Prof. (mm)	Nº de artículo	USD	USD	USD	USD
			Precio grupo 1			
 <p>Mueble espejo versión „Best“, IP 44, 2 puertas de espejo, pared post. interior con espejo, 2 estantes de cristal, 1 unidad interruptor - enchufe interior, dcha., iluminación LED para puesto de aseo, LED (durabilidad > 30.000 horas), LED montado de forma fija, Clasificación energética: D Módulo LED 4000 Tono de luz Kelvin, 15 W</p>	810 x 148	LM 7841	1.621			
LED, tono de luz 4000 Kelvin, 18 W	1010 x 148	LM 7842	1.747			
Infobox: Indicaciones necesarias para el pedido: - versión de enchufe (para otros países mire pág. 607)						
 <p>Mueble espejo versión „Best“, IP 44, 2 puertas espejo, pared post. interior con espejo, 4 estantes de cristal, 1 unidad interruptor - enchufe interior, dcha., iluminación LED para puesto de aseo, LED (durabilidad > 30.000 horas), LED montado de forma fija, Clasificación energética: D</p>						
LED, tono de luz 4000 Kelvin, 21 W	1210 x 148	LM 7843	1.946			
LED, tono de luz 4000 Kelvin, 27 W	1310 x 148	LM 7874	2.347			
Infobox: Indicaciones necesarias para el pedido: - versión de enchufe (para otros países mire pág. 607)						

Espejos y luz Design by Duravit

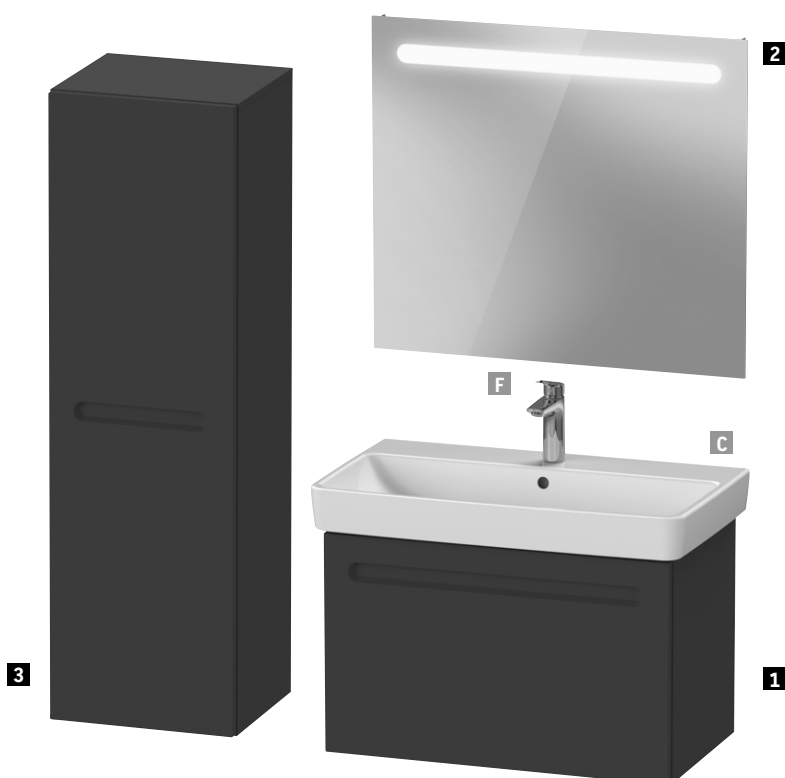
Descripción	An. x Prof. (mm)	Nº de artículo	USD	USD	USD	USD
			Precio grupo 1			
						
Set para empotrar los muebles espejo LM set de montaje: el marco para empotrar MDF blanco, anchura = X, altura = 787 mm y el marco de montaje de perfil de aluminio blanco, anchura = X, altura = 812 mm, anchura de marco 25 mm						
	661 x 139	LM 9875	382			
	861 x 139	LM 9876	385			
	1061 x 139	LM 9877	394			
	1261 x 139	LM 9878	405			
	1361 x 139	LM 9920	570			
Infobox: Set para empotrar muebles espejo LM, versiones Good y Better. / El set de montaje se suministra desmontado / Para medidas de montaje mire las instrucciones de montaje						
						
Listón magnético en acero inox. pulido	90 x 5	UV 9709	82			
Infobox: El listón magnético puede colocarse mediante una cinta adhesiva y de forma individualizada en el cuerpo, pared posterior o en la puerta con espejo. Hay que tener en cuenta la correspondiente pérdida de espacio de almacenamiento						

Duravit No.1 Design by Duravit

Información de producto

Frontal	Decorado Precio grupo 1	18 Blanco mate 49 Grafito mate	Material base: Placa MDF ultracomprimida y recubierta por folio/ Placa de contraretorno recubierta directamente por resina de melamina. Empuñadura integrada en la versión Frontdecor.
Cuerpo	Decorado Precio grupo 1	18 Blanco mate 49 Grafito mate	Material base: aglomerado de tres capas altamente compactado. Recubierto por ambos lados con resina de melamina. Material cantos: cantos ABS.
Distribución interior # UV 9644		Negro diamante	Distribución interior con tapa para añadir posteriormente. La distribución interior no tiene ninguna posición fija y se puede colocar libremente en el cajón. Medidas: anchura x profundidad x altura = 115 mm x 45 mm x profundidad del cajón. Material: madera compactada MDF revestida con lámina con recubrimiento antideslizante en la parte inferior.
Espejo con iluminación			Fuente de luz LED, tono de luz 4000 Kelvin. Función ON/OFF solo a través de interruptores de luz de pared.
Cantos espejo	Decorado Precio grupo 1	Blanco mate	Material sintético
Mueble espejo con iluminación			Fuente de luz LED, tono de luz 4000 Kelvin. Unidad interruptor y enchufe.
Cuerpo Mueble espejo	Decorado Precio grupo 1	Blanco mate	Material base: aglomerado de tres capas altamente compactado. Recubierto por ambos lados con resina de melamina. Panel - tirador integrado en el cuerpo, versión en acabado de cuerpo. Material cantos: cantos ABS.
Nuevo número de artículo	Posición 12 Código de país para espejos e Mueble espejo	0 220-240V para Argentina, Bolivia, Chile, Paraguay, Peru, Brasil, Granada, Uruguay 7 100-127V para Aruba, Belize, Colombia, Curacao, Ecuador, El Salvador, Haiti, Georgetown, Honduras, Nicaragua, Panama, Rep. Dominicana, St. John's, St. Maarten, Surinam, Venezuela	Ejemplo: Espejo: N1 7950 0 00 00 0000 Armario espejo: N1 7920 L 00 00 0000

Duravit No.1 Design by Duravit

Ejemplo de pedido

Duravit No.1

Mueble bajo lavabo incl. cajón interior

49 Grafito mate

Distribución interior

Espejo con iluminación

Armario medio



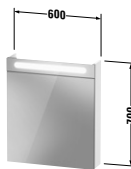
49 Grafito mate

Descripción	Comentarios	Cantidad	N.º de art.
1 Mueble bajo lavabo incl. cajón interior	Anchura 740 mm	1	# N14383 0 4949 0000
Distribución interior	De equipamiento posterior	1	# UV9644 0 0000 0000
2 Espejo con iluminación	Anchura 800 mm	1	# N17952 0 0000 0000
3 Armario medio	Altura 1320 mm	1	# N11308 L 4949 0000
C Duravit No.1	Anchura 800 mm	1	# 237580 00 00 2
F Duravit No.1 Mezclador monomando para lavabos		1	# N11020

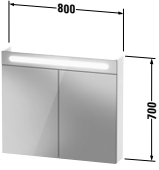
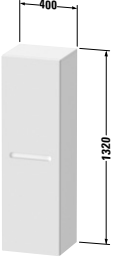
Duravit No.1 Design by Duravit

Descripción	An. x Prof. (mm)	Nº de artículo	USD	USD	USD	USD
Precio grupo 1						
Mueble bajo lavabo, suspendido						
1 puerta						
para Duravit No.1 # 074345	390 x 346	N1 4266 L/R	429			
Infobox: Artículo de stock / Mantener una distancia mínima de 20 mm hasta la pared. / Si se monta un mueble al lado es necesario dejar una distancia mínima de 20 mm / Indicación necesaria para el pedido: - bisagras izq. (L) / dcha. (R)						
Mueble bajo lavabo, suspendido						
1 puerta						
para Duravit No.1 # 074350	440 x 386	N1 4267 L/R	446			
Infobox: Artículo de stock / Mantener una distancia mínima de 20 mm hasta la pared. / Si se monta un mueble al lado es necesario dejar una distancia mínima de 20 mm / Indicación necesaria para el pedido: - bisagras izq. (L) / dcha. (R)						
Mueble bajo lavabo, suspendido						
1 cajón grande						
para Duravit No.1 # 237555	490 x 426	N1 4280	608			
para Duravit No.1 # 237560	540 x 426	N1 4281	616			
para Duravit No.1 # 237565	590 x 426	N1 4282	625			
para Duravit No.1 # 237580	740 x 426	N1 4283	653			
Infobox: Artículo de stock / Solo puede montarse con sifón ahorrador de espacio (se recomienda # 005076) / Disponible distribución interior opcional, suelta, sin fijación # UV 9644						
Mueble bajo lavabo, suspendido						
1 cajón grande,						
El interior del cajón incluye recorte para el sifón y cubierta de sifón						
para Duravit No.1 # 237555	490 x 426	N1 4380	802			
para Duravit No.1 # 237560	540 x 426	N1 4381	812			
para Duravit No.1 # 237565	590 x 426	N1 4382	824			
para Duravit No.1 # 237580	740 x 426	N1 4383	858			
Infobox: Artículo de stock / Solo puede montarse con sifón ahorrador de espacio (se recomienda # 005076) / Disponible distribución interior opcional, suelta, sin fijación # UV 9644						

Duravit No.1 Design by Duravit

Descripción	An. x Prof. (mm)	Nº de artículo	USD	USD	USD	USD
			Precio grupo 1			
						
Distribución interior para incorporación posterior de una distribución interior, incl. tapa, negro diamante						
para mueble bajo lavabo	115 x 320	UV 9644	144			
						
Espejo con luz IP 44, con iluminación franja superior, interruptor de pared, LED (durabilidad > 30.000 horas), LED montado de forma fija, Clase de eficiencia energética: C						
Modulo LED temperatura de color 4000 Kelvin, 4 W	450 x 35	N1 7950	398			
Modulo LED temperatura de color 4000 Kelvin, 5 W	600 x 35	N1 7951	417			
LED, tono de luz 4000 Kelvin, 9 W	800 x 35	N1 7952	478			
Infobox: Artículo de stock / El encendido y el apagado únicamente puede realizarse mediante un interruptor externo situado en la pared						
						
Mueble espejo IP 44, 1 puerta espejo, 2 estantes de cristal, 1 unidad interruptor - enchufe interior, dcha., LED (durabilidad > 30.000 horas), LED montado de forma fija, Clase de eficiencia energética: C						
Modulo LED temperatura de color 4000 Kelvin, 5 W	600 x 148	N1 7920 L/R	1.035			
Infobox: Artículo de stock / Indicación necesaria para el pedido: - bisagras izq. (L) / dcha. (R) - versión de enchufe (para España es „0“ para otros países mire pág. 607)						

Duravit No.1 Design by Duravit

Descripción	An. x Prof. (mm)	Nº de artículo	USD	USD	USD	USD
			Precio grupo 1			
 <p>Mueble espejo IP 44, 2 puertas de espejo, 2 estantes de cristal, 1 unidad interruptor - enchufe interior, dcha., LED (durabilidad > 30.000 horas), LED montado de forma fija, Clase de eficiencia energética: C LED, tono de luz 4000 Kelvin, 9 W</p>	800 x 148	N1 7921	1.214			
Infobox: Artículo de stock - versión de enchufe (para España es „0“ para otros países mire pág. 607)						
 <p>Armario medio 1 puerta, 4 estantes de cristal</p>	400 x 360	N1 1308 L/R	723			
Infobox: Artículo de stock / Mantener una distancia mínima de 20 mm hasta la pared. / Si se monta un mueble al lado es necesario dejar una distancia mínima de 20 mm / Indicación necesaria para el pedido: - bisagras izq. (L) / dcha. (R)						

Happy D.2 Plus Design by sieger design

Información de producto

Frontal Cuerpo Placa de cubierta armario medio Balda de madera con- sola metálica	Decorado Precio grupo 2	22 Blanco brillante 75 Lino	Material base: aglomerado de tres capas altamente compactado. Frontal en madera compacta para mueble bajo lavabo de placa MDF altamente compactada recubierto con imprimación (HPL). Frontal en madera compacta para armario medio y alto de contrachapado recubierto con imprimación (HPL). Material cantos: cantos ABS. Piezas moldeadas: arriba/abajo.
	Decorado Precio grupo 3	80 Grafito extra mate	Material base: aglomerado de tres capas altamente compactado. Frontal en madera compacta para mueble bajo lavabo de placa MDF altamente compactada recubierto con imprimación lacada (HPL). Frontal en madera compacta para armario medio y alto de contrachapado recubierto con imprimación lacada (HPL). Material cantos: cantos ABS. Piezas moldeadas: arriba/abajo.
	Chapa de madera auténtica Precio grupo 3	69 Nogal cepillado 71 Roble mediterráneo	Material base: aglomerado de tres capas altamente compactado. Frontal en madera compacta para mueble bajo lavabo de placa MDF altamente compactada recubierto con chapa de madera auténtica, un lado con imprimación (HPL) en negro diamante (57). Frontal en madera compacta para armario alto y medio recubierto con contrachapado de chapa de madera auténtica, un lado con imprimación (HPL) en negro diamante (57). Material cantos: cantos ABS. La chapa de madera auténtica es un material natural, puede haber ciertas diferencias de color y estructura de vetas.
	Lacado Precio grupo 4	36 Blanco satén 39 Blanco nórdico satén 60 Taupe satén 92 Gris piedra satén 98 Azul noche satén	Material base: madera MDF compactada recubierta por un lado con laca de varias capas. Frontal en madera compacta para mueble bajo lavabo de placa MDF altamente compactada, lacado con varias capas de cubrimiento, un lado con imprimación (HPL) en negro diamante (57). Frontal en madera compacta para armario alto y medio de contrachapado, lacado con varias capas de cubrimiento, un lado con imprimación (HPL) en negro diamante (57). Material cantos: cantos ABS (lacados).
Encimera	Decorado Precio grupo 2	22 Blanco brillante 75 Lino	Material base: aglomerado de tres capas altamente compactado. Recubierto por ambos lados con imprimación (HPL). Parte inferior en negro diamante (57) Material cantos: cantos ABS.
	Decorado Precio grupo 3	80 Grafito extra mate	Material base: aglomerado de tres capas altamente compactado. Recubierto por ambos lados con imprimación lacada (HPL). Parte inferior en negro diamante (57) Material cantos: cantos ABS.
	Chapa de madera auténtica Precio grupo 3	69 Nogal cepillado 71 Roble mediterráneo	Material base: aglomerado de tres capas altamente compactado. Recubierto por un lado con chapa de madera auténtica y por el otro con imprimación (HPL) en negro diamante (57). Material cantos: cantos ABS. La chapa de madera auténtica es un material natural, puede haber ciertas diferencias de color y estructura de vetas.
	Lacado Precio grupo 4	36 Blanco satén 39 Blanco nórdico satén 60 Taupe satén 92 Gris piedra satén 98 Azul noche satén	Material base: madera MDF compactada recubierta por un lado con laca de varias capas. Parte inferior en negro diamante (57). Material cantos: cantos ABS (lacados).

Happy D.2 Plus Design by sieger design

Información de producto

Espejo con iluminación

- S** Diseño de franja de luz radial
- G** Diseño de franja de luz orgánica

Versión con sensor:

Fuente de luz LED, tono de luz 3500 Kelvin. Sensor infrarrojo en el centro zona inferior para encendido/apagado sin contacto con función de regulación de intensidad. Calefacción de espejo (antivaho) opcionalmente disponible.

Versión con iconos:

Fuente de luz LED, ajuste continuo y sincronizado del tono de 2700 - 6500 Kelvin para luz directa e indirecta con función de memoria. Con calefacción de espejo (antivaho). Panel de mando sin contacto en el lado frontal con 3 iconos situados en horizontal.



Icono 1 (derecha): encendido/apagado, con función de regulación de intensidad para franja de luz



Icono 2 (centro): encendido/apagado, con función de regulación de intensidad para luz indirecta



Icono 3 (izquierda): encendido/apagado, calefacción de espejo (antivaho) con función de apagado automático después de 60 minutos

Pulsando simultáneamente los iconos 1 y 2: cambio continuo del tono de luz entre 2700 - 6500 Kelvin

Set de espejos (2) con iluminación

- S** Diseño de franja de luz radial
- G** Diseño de franja de luz orgánica

Versión con iconos:

Todas las funciones de espejo están sincronizadas alternativamente.

Fuente de luz LED, ajuste continuo y sincronizado del tono de 2700 - 6500 Kelvin para luz directa e indirecta con función de memoria. Con calefacción de espejo (antivaho). Panel de mando sin contacto en el lado frontal con 3 iconos redondos situados en horizontal.



Icono 1 (derecha): encendido/apagado, con función de regulación de intensidad para franja de luz



Icono 2 (centro): encendido/apagado, con función de regulación de intensidad para luz indirecta



Icono 3 (izquierda): encendido/apagado, calefacción de espejo (antivaho) con función de apagado automático después de 60 minutos

Pulsando simultáneamente los iconos 1 y 2: cambio continuo del tono de luz entre 2700 - 6500 Kelvin

Técnica cierre de cajones

Sin tirador

Técnica "Tip-on" con cierre automático. Apertura automática en caso de contacto intencionado.

Sistemas de distribución

Madera maciza
Precio grupo 1

77 Nogal americano macizo
78 Arce macizo

Los sistemas de distribución se encuentran disponibles en los acabados arce y nogal, en una mezcla de materiales de madera maciza y vidrio acrílico. Existe para cada anchura de cajón de 575 a 1600 mm un sistema de distribución diseñado de forma individual. Las posibilidades de equipamiento de distribución aumentan con una mayor anchura del cajón para poder utilizar el espacio de forma óptima. El fondo, la tapa, los fondos ondulados pequeño y grande, así como las sujeciones para los cepillos están recubiertos con un lacado antideslizante.

Calefacción de espejo (antivaho) (opcional en la versión con sensor) (estándar en la versión con iconos)

La calefacción de espejo (antivaho) impide la formación de condensación en una superficie parcial definida del espejo. La calefacción se enciende y se apaga en caso de la versión sensor junto con la iluminación del espejo. Si el espejo ya está empañado antes del encendido, el tiempo de secado es de unos 5 minutos. Función de desconexión automática al cabo de 60 minutos. 1 calefacción de espejo 200 x 400 mm

c-bonded

La consola metálica c-bonded está relacionada siempre con un bastidor negro (aluminio anodizado) y marco c-bonded negro. En el mueble bajo lavabo, el marco c-bonded siempre está en la superficie del mueble elegida.

Happy D.2 Plus Design by sieger design

Información de producto

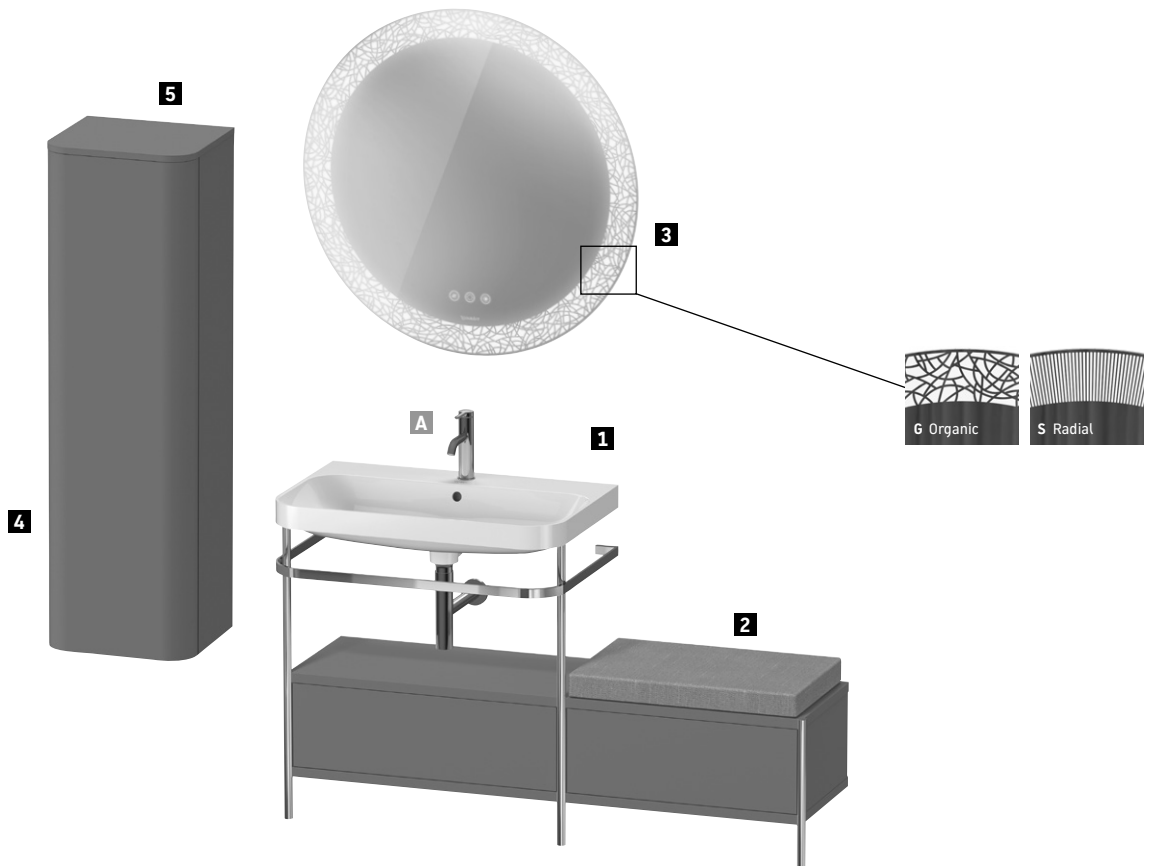
c-shaped

La consola metálica c-shaped está relacionada siempre con un bastidor de cromo (aluminio) y cerámica con un borde vidriado blanco. En el mueble bajo lavabo, el borde de la cerámica c-shaped siempre está vidriado en blanco, independientemente de la superficie del mueble elegida.

Cojín		BC Trama de vinilo greige	Para consola metálica con anexo lateral
Nuevo número de artículo	Posición 12 Código de país para espejos e iluminación interior	0 220-240V para Argentina, Bolivia, Chile, Paraguay, Peru, Brasil, Granada, Uruguay 7 100-127V para Aruba, Belize, Colombia, Curacao, Ecuador, El Salvador, Haiti, Georgetown, Honduras, Nicaragua, Panama, Rep. Dominicana, St. John's, St. Maarten, Surinam, Venezuela	Ejemplo: HP 7486 G 00 00 0000
	Posición 13 Sistema de distribución interior	0 sin sistema de distribución A arce (centro) B arce (izquierda) C arce (derecha) D arce (ambos lados) E nogal (centro) F nogal (izquierda) G nogal (derecha) H nogal (ambos lados)	Ejemplo: HP 4943 B 22 22 0A00
	0 calefacción de espejo opcional	0 sin calefacción de espejo 1 calefacción de	Ejemplo: HP 7480 G 00 00 0100
	Posición 14 Iluminación interior en muebles bajo lavabo	0 sin luz interior 1 con luz interior	Ejemplo: HP 4943 B 22 22 0A10

Happy D.2 Plus Design by sieger design

Ejemplo de pedido



Happy D.2 Plus

Lavabo mueble c-shaped con consola metálica para patas
Sistema de distribución en ambos lados
Cojín para consola metálica con anexo lateral
Espejo con iluminación
Armario medio suspendido
Placa de cubierta armario medio

92 Gris piedra satén

77 Nogal americano macizo

BC Greige

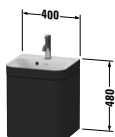
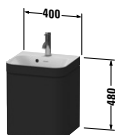
G Diseño de franja de luz Organic

92 Gris piedra satén

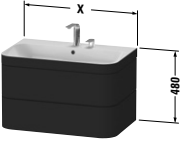

92 Gris piedra satén

Descripción	Comentarios	Cantidad	N.º de art.
1 Lavabo mueble c-shaped con consola metálica para patas	Anchura 1400 mm	1	# HP 4862 0 92 92 0H00
incluido sistema de distribución en ambos lados		1	
2 Cojín para consola metálica con anexo lateral		1	# HP 9671 0 BC BC
3 Espejo con iluminación LED	Ø 900 mm	1	# HP 7486 G 00 00 0000
4 Armario medio suspendido	Altura 1320 mm	1	# HP 1261 L 92 92
5 Placa de cubierta para armario medio	Anchura 400 mm	1	# HP 0300 0 92 92
A C.1 Monomando de lavabo M		1	# C11020

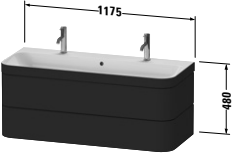
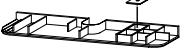
Happy D.2 Plus Design by sieger design

Descripción	An. x Prof. (mm)	Nº de artículo	USD			
			Precio grupo 1	Precio grupo 2	Precio grupo 3	Precio grupo 4
 <p>Lavabo con mueble, c-bonded, suspendido 1 puerta, bisagras izq., lavabo para mueble Happy D.2 Plus incl., con rebosadero, con bancada para grifería, válvula Push-Open con sombrero cerámico incl., sifón ahorrador de espacio incl.</p>	400 x 360	HP 4633 N/O		2.391	2.532	3.158
<p>Infobox: El mueble c-bonded se encola firmemente a la cerámica y se suministra como una sola pieza / Este producto solo se encuentra disponible en combinación con la serie de cerámica Happy D.2 Plus y serie de muebles Happy D.2 Plus / Lavabo para mueble no disponible en WonderGliss / Información sobre el lavabo para mueble c-bonded en pág. 607 / Indicaciones necesarias para el pedido: - versiones de orificio para grifería (N = sin orificio: ☒ O = con un orificio: ●)</p>						
 <p>Lavabo con mueble, c-bonded, suspendido 1 puerta, bisagras dcha., lavabo para mueble Happy D.2 Plus incl., con rebosadero, con bancada para grifería, válvula Push-Open con sombrero cerámico incl., sifón ahorrador de espacio incl.</p>	400 x 360	HP 4634 N/O		2.391	2.532	3.158
<p>Infobox: El mueble c-bonded se encola firmemente a la cerámica y se suministra como una sola pieza / Este producto solo se encuentra disponible en combinación con la serie de cerámica Happy D.2 Plus y serie de muebles Happy D.2 Plus / Lavabo para mueble no disponible en WonderGliss / Información sobre el lavabo para mueble c-bonded en pág. 607 / Indicaciones necesarias para el pedido: - versiones de orificio para grifería (N = sin orificio: ☒ O = con un orificio: ●)</p>						


Happy D.2 Plus Design by sieger design

Descripción	An. x Prof. (mm)	Nº de artículo	USD			
			Precio grupo 1	Precio grupo 2	Precio grupo 3	Precio grupo 4
						
Lavabo con mueble, c-bonded, suspendido						
2 cajones, cajón superior incl. recorte y recubrimien- to para sifón, lavabo para mueble Happy D.2 Plus incl., con rebosadero, con bancada para grifería, válvula Push-Open con sombrero cerámi- co incl., sifón ahorrador de espacio incl.						
	575 x 490	HP 4635 N/O/E		3.399	3.742	4.366
	775 x 490	HP 4637 N/O/E		3.644	3.968	4.665
	975 x 490	HP 4638 N/O/E		3.974	4.277	5.044
	1175 x 490	HP 4639 N/O/E		3.904	4.124	4.917
						
Módulo adicional						
equipamiento de distribución interior en madera maciza, incluye recorte para sifón						
para anchura de cajón 575 mm	575	UV 9987	325			
para anchura de cajón 775 mm	775	UV 9971	449			
para anchura de cajón 975 mm	975	UV 9975	541			
para anchura de cajón 1175 mm	1175	UV 9978	541			
<p>Infobox: Este producto solo se encuentra disponible en combinación con la serie de cerámica Happy D.2 Plus y serie de muebles Happy D.2 Plus / El mueble c-bonded se encola firmemente a la cerámica y se suministra como una sola pieza / Lavabo para mueble no disponible en WonderGliss / La cerámica se fija adicionalmente a la pared / Tornillos para la fijación no incluidos en el suministro, por favor tenga en cuenta las instrucciones de montaje / Información sobre el lavabo para mueble c-bonded en pág. 607 / Indicar en el pedido que se desea el equipamiento interior del cajón, no puede añadirse una vez fabricado el mueble / Indicaciones necesarias para el pedido:</p> <ul style="list-style-type: none"> - versiones de orificio para grifería (N = sin orificio: ☒, O = con un orificio: ●, E = con dos orificios: ●●) - equipamiento de distribución interior - cajón sí / no - Nogal 77 o Arce 78 						

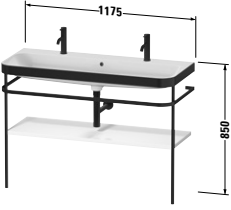
Happy D.2 Plus Design by sieger design

Descripción	An. x Prof. (mm)	Nº de artículo	USD			
			Precio grupo 1	Precio grupo 2	Precio grupo 3	Precio grupo 4
 <p>Lavabo con mueble, c-bonded, suspendido 2 cajones, cajón superior incl. recorte y recubrimien- to para sifón, lavabo para mueble Happy D.2 Plus incl., con rebosadero, con bancada para grifería, válvula Push-Open con sombrero cerámi- co incl., sifón ahorrador de espacio incl.</p>	1175 x 490	HP 4640 0		3.904	4.124	4.917
 <p>Módulo adicional equipamiento de distribución interior en madera maciza, incluye recorte para sifón para anchura de cajón 1175 mm</p>	1175	UV 9978	541			
<p>Infobox: Este producto solo se encuentra disponible en combinación con la serie de cerámica Happy D.2 Plus y serie de muebles Happy D.2 Plus / El mueble c-bonded se encola firmemente a la cerámica y se suministra como una sola pieza / Lavabo para mueble no disponible en WonderGliss / La cerámica se fija adicionalmente a la pared / Tornillos para la fijación no incluidos en el suministro, por favor tenga en cuenta las instrucciones de montaje / Información sobre el lavabo para mueble c-bonded en pág. 607 / Indicar en el pedido que se desea el equipamiento interior del cajón, no puede añadirse una vez fabricado el mueble / Indicaciones necesarias para el pedido: - equipamiento de distribución interior - cajón sí / no - Nogal 77 o Arce 78</p>						



Happy D.2 Plus Design by sieger design

Descripción	An. x Prof. (mm)	N° de artículo	USD			
			Precio grupo 1	Precio grupo 2	Precio grupo 3	Precio grupo 4
						
Mueble bajo lavabo c-bonded con consola metálica						
1 estante de madera, 1 toallero, lavabo para mueble Happy D.2 Plus incl., con rebosadero, con bancada para grifería, recubrimiento acrílico de la parte inferior bajo bancada para grifería, válvula Push-Open con sombrero cerámico incl., consola metálica con ajuste de altura integrado						
	575 x 490	HP 4735 N/O/E		2.441	2.555	2.770
	775 x 490	HP 4737 N/O/E		2.676	2.804	3.008
	975 x 490	HP 4738 N/O/E		2.813	2.960	3.203
	1175 x 490	HP 4739 N/O/E		3.025	3.179	3.406
<p>Infobox: El marco c-bonded se encola firmemente con la cerámica y la consola metálica desmontada se suministra en un mismo embalaje. / Lavabo para mueble no disponible en WonderGliss / La cerámica se fija adicionalmente a la pared / Tornillos para la fijación no incluidos en el suministro, por favor tenga en cuenta las instrucciones de montaje / Se recomienda el sifón de diseño # 005036 / En combinación con la grifería electrónica D.1e solo pueden recubrirse por completo todos los componentes con la cubierta acrílica si se coloca una fuente de alimentación sobrepuesta. Para la posición exacta de la electrónica mire por favor las instrucciones de montaje. En la versión con una fuente de alimentación con enchufe, el enchufe debe colocarse fuera y por debajo del recubrimiento acrílico. / Información sobre el lavabo para mueble c-bonded en pág. 607 / Indicaciones necesarias para el pedido:</p> <ul style="list-style-type: none"> - versiones de orificio para grifería (N = sin orificio: ☒, O = con un orificio: ●, E = con dos orificios: ●●) - acabado de los estantes de madera 						

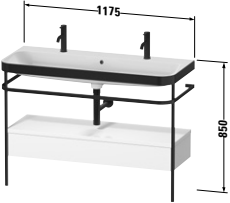

Happy D.2 Plus Design by sieger design

Descripción	An. x Prof. (mm)	Nº de artículo	USD			
			Precio grupo 1	Precio grupo 2	Precio grupo 3	Precio grupo 4
						
Mueble bajo lavabo c-bonded con consola metálica 1 estante de madera, 1 toallero, lavabo para mueble Happy D.2 Plus incl., con rebosadero, con bancada para grifería, recubrimiento acrílico de la parte inferior bajo bancada para grifería, válvula Push-Open con sombrero cerámico incl., consola metálica con ajuste de altura integrado	1175 x 490	HP 4759 0		3.025	3.179	3.406
<p>Infobox: El marco c-bonded se encola firmemente con la cerámica y la consola metálica desmontada se suministra en un mismo embalaje. / Lavabo para mueble no disponible en WonderGliss / La cerámica se fija adicionalmente a la pared / Tornillos para la fijación no incluidos en el suministro, por favor tenga en cuenta las instrucciones de montaje / Se recomienda el sifón de diseño # 005036 / En combinación con la grifería electrónica D.1e solo pueden recubrirse por completo todos los componentes con la cubierta acrílica si se coloca una fuente de alimentación sobrepuesta. Para la posición exacta de la electrónica mire por favor las instrucciones de montaje. En la versión con una fuente de alimentación con enchufe, el enchufe debe colocarse fuera y por debajo del recubrimiento acrílico. / Información sobre el lavabo para mueble c-bonded en pág. 607 / Indicaciones necesarias para el pedido: - acabado de los estantes de madera</p>						

Happy D.2 Plus Design by sieger design

Descripción	An. x Prof. (mm)	Nº de artículo	USD			
			Precio grupo 1	Precio grupo 2	Precio grupo 3	Precio grupo 4
						
Mueble bajo lavabo c-bonded con consola metálica						
1 toallero, 1 cajón, lavabo para mueble Happy D.2 Plus incl., con rebosadero, con bancada para grifería, recubrimiento acrílico de la parte inferior bajo bancada para grifería, válvula Push-Open con sombrero cerámico incl., consola metálica con ajuste de altura integrado						
	575 x 490	HP 4740 N/O/E		3.065	3.218	3.574
	775 x 490	HP 4742 N/O/E		3.336	3.509	3.867
	975 x 490	HP 4743 N/O/E		3.511	3.708	4.206
	1175 x 490	HP 4744 N/O/E		3.679	3.852	4.309
						
Módulo adicional						
equipamiento de distribución interior en madera maciza, sin recorte para sifón						
	para anchura de cajón 575 mm, bajo cerámica	575	UV 9661	284		
	para anchura de cajón 775 mm, bajo cerámica	775	UV 9690	500		
	para anchura de cajón 975 mm, bajo cerámica	975	UV 9691	620		
	para anchura de cajón 1175 mm	1175	UV 9630	519		
<p>Infobox: El marco c-bonded se encola firmemente con la cerámica y la consola metálica desmontada se suministra en un mismo embalaje. / Lavabo para mueble no disponible en WonderGliss / La cerámica se fija adicionalmente a la pared / Tornillos para la fijación no incluidos en el suministro, por favor tenga en cuenta las instrucciones de montaje / Se recomienda el sifón de diseño # 005036 / En combinación con la grifería electrónica D.1e solo pueden recubrirse por completo todos los componentes con la cubierta acrílica si se coloca una fuente de alimentación sobrepuesta. Para la posición exacta de la electrónica mire por favor las instrucciones de montaje. En la versión con una fuente de alimentación con enchufe, el enchufe debe colocarse fuera y por debajo del recubrimiento acrílico. / Información sobre el lavabo para mueble c-bonded en pág. 607 / Indicaciones necesarias para el pedido:</p> <ul style="list-style-type: none"> - versiones de orificio para grifería (N = sin orificio: ☒, O = con un orificio: ●, E = con dos orificios: ●●) - equipamiento de distribución interior - cajón sí / no - Nogal 77 o Arce 78 - acabado de los cajones 						

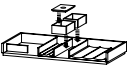
Happy D.2 Plus Design by sieger design

Descripción	An. x Prof. (mm)	Nº de artículo	USD			
			Precio grupo 1	Precio grupo 2	Precio grupo 3	Precio grupo 4
 <p>Mueble bajo lavabo c-bonded con consola metálica 1 toallero, 1 cajón, lavabo para mueble Happy D.2 Plus incl., con rebosadero, con bancada para grifería, recubrimiento acrílico de la parte inferior bajo bancada para grifería, válvula Push-Open con sombrero cerámico incl., consola metálica con ajuste de altura integrado</p>	1175 x 490	HP 4764 0		3.679	3.852	4.309
 <p>Módulo adicional equipamiento de distribución interior en madera maciza, sin recorte para sifón para anchura de cajón 1175 mm</p>	1175	UV 9630	519			
<p>Infobox: El marco c-bonded se encola firmemente con la cerámica y la consola metálica desmontada se suministra en un mismo embalaje. / Lavabo para mueble no disponible en WonderGliss / La cerámica se fija adicionalmente a la pared / Tornillos para la fijación no incluidos en el suministro, por favor tenga en cuenta las instrucciones de montaje / Se recomienda el sifón de diseño # 005036 / En combinación con la grifería electrónica D.1e solo pueden recubrirse por completo todos los componentes con la cubierta acrílica si se coloca una fuente de alimentación sobrepuesta. Para la posición exacta de la electrónica mire por favor las instrucciones de montaje. En la versión con una fuente de alimentación con enchufe, el enchufe debe colocarse fuera y por debajo del recubrimiento acrílico. / Información sobre el lavabo para mueble c-bonded en pág. 607 / Indicaciones necesarias para el pedido:</p> <ul style="list-style-type: none"> - equipamiento de distribución interior - cajón sí / no - Nogal 77 o Arce 78 - acabado de los cajones 						

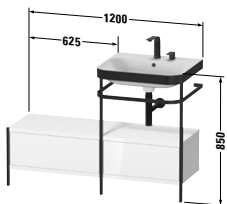
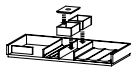
Happy D.2 Plus Design by sieger design

Descripción	An. x Prof. (mm)	Nº de artículo	USD			
			Precio grupo 1	Precio grupo 2	Precio grupo 3	Precio grupo 4
 <p>Mueble bajo lavabo c-bonded con consola metálica 2 estantes de madera, 1 toallero, 1 cajón, anexo lateral izq. , lavabo para mueble Happy D.2 Plus incl., con rebosadero, con bancada para grifería, recubrimiento acrílico de la parte inferior bajo bancada para grifería, válvula Push-Open con sombrero cerámico incl., consola metálica con ajuste de altura integrado</p>						
	1200 x 490	HP 4745 N/O/E		3.855	4.137	4.469
	1400 x 490	HP 4747 N/O/E		4.188	4.506	5.003
	1600 x 490	HP 4748 N/O/E		4.398	4.739	5.226
 <p>Módulo adicional equipamiento de distribución interior en madera maciza, sin recorte para sifón para anchura de cajón 625 mm, lado sin cerámica</p>	625	UV 9697	441			
<p>Infobox: El marco c-bonded se encola firmemente con la cerámica y la consola metálica desmontada se suministra en un mismo embalaje. / La cerámica se fija adicionalmente a la pared / Lavabo para mueble no disponible en WonderGliss / Tornillos para la fijación no incluidos en el suministro, por favor tenga en cuenta las instrucciones de montaje / Se recomienda el sifón de diseño # 005036 / En combinación con la grifería electrónica D.1e solo pueden recubrirse por completo todos los componentes con la cubierta acrílica si se coloca una fuente de alimentación sobrepuesta. Para la posición exacta de la electrónica mire por favor las instrucciones de montaje. En la versión con una fuente de alimentación con enchufe, el enchufe debe colocarse fuera y por debajo del recubrimiento acrílico. / Información sobre el lavabo para mueble c-bonded en pág. 607 / Indicaciones necesarias para el pedido:</p> <ul style="list-style-type: none"> - versiones de orificio para grifería (N = sin orificio: ☒, O = con un orificio: ●, E = con dos orificios: ●●) - acabado del estante de madera y los cajones - equipamiento de distribución interior - cajón sí / no - Nogal 77 o Arce 78 - cojín sí / no 						

Happy D.2 Plus Design by sieger design

Descripción	An. x Prof. (mm)	Nº de artículo	USD			
			Precio grupo 1	Precio grupo 2	Precio grupo 3	Precio grupo 4
						
Mueble bajo lavabo c-bonded con consola metálica 2 estantes de madera, 1 toallero, 1 cajón, anexo lateral dcha., lavabo para mueble Happy D.2 Plus incl., con rebosadero, con bancada para grifería, recubrimiento acrílico de la parte inferior bajo bancada para grifería, válvula Push-Open con sombrero cerámico incl., consola metálica con ajuste de altura integrado						
	1200 x 490	HP 4750 N/O/E		3.855	4.137	4.469
	1400 x 490	HP 4752 N/O/E		4.188	4.506	5.003
	1600 x 490	HP 4753 N/O/E		4.398	4.739	5.226
						
Módulo adicional equipamiento de distribución interior en madera maciza, sin recorte para sifón para anchura de cajón 625 mm, lado sin cerámica	625	UV 9697	441			
<p>Infobox: El marco c-bonded se encola firmemente con la cerámica y la consola metálica desmontada se suministra en un mismo embalaje. / Lavabo para mueble no disponible en WonderGliss / La cerámica se fija adicionalmente a la pared / Tornillos para la fijación no incluidos en el suministro, por favor tenga en cuenta las instrucciones de montaje / Se recomienda el sifón de diseño # 005036 / En combinación con la grifería electrónica D.1e solo pueden recubrirse por completo todos los componentes con la cubierta acrílica si se coloca una fuente de alimentación sobrepuesta. Para la posición exacta de la electrónica mire por favor las instrucciones de montaje. En la versión con una fuente de alimentación con enchufe, el enchufe debe colocarse fuera y por debajo del recubrimiento acrílico. / Información sobre el lavabo para mueble c-bonded en pág. 607 / Indicaciones necesarias para el pedido:</p> <ul style="list-style-type: none"> - acabado del estante de madera y los cajones - versiones de orificio para grifería (N = sin orificio: ☒, O = con un orificio: ●, E = con dos orificios: ●●) - equipamiento de distribución interior - cajón sí / no - Nogal 77 o Arce 78 - cojín sí / no 						

Happy D.2 Plus Design by sieger design

Descripción	An. x Prof. (mm)	Nº de artículo	USD			
			Precio grupo 1	Precio grupo 2	Precio grupo 3	Precio grupo 4
 <p>Mueble bajo lavabo c-bonded con consola metálica 1 toallero, 2 cajones, anexo lateral izq. , lavabo para mueble Happy D.2 Plus incl., con rebosadero, con bancada para grifería, recubrimiento acrílico de la parte inferior bajo bancada para grifería, válvula Push-Open con sombrero cerámico incl., consola metálica con ajuste de altura integrado</p>						
	1200 x 490	HP 4755 N/O/E		4.197	4.521	4.933
 <p>Módulo adicional equipamiento de distribución interior en madera maciza, sin recorte para sifón</p>						
para anchura de cajón 575 mm, bajo cerámica	575	UV 9661	284			
para anchura de cajón 625 mm, lado sin cerámica	625	UV 9697	441			
para anchura de cajón 1200 mm, en ambos cajones	1200	UV 9662 B	725			
<p>Infobox: El marco c-bonded se encola firmemente con la cerámica y la consola metálica desmontada se suministra en un mismo embalaje. / Lavabo para mueble no disponible en WonderGliss / La cerámica se fija adicionalmente a la pared / Tornillos para la fijación no incluidos en el suministro, por favor tenga en cuenta las instrucciones de montaje / Se recomienda el sifón de diseño # 005036 / En combinación con la grifería electrónica D.1e solo pueden recubrirse por completo todos los componentes con la cubierta acrílica si se coloca una fuente de alimentación sobrepuesta. Para la posición exacta de la electrónica mire por favor las instrucciones de montaje. En la versión con una fuente de alimentación con enchufe, el enchufe debe colocarse fuera y por debajo del recubrimiento acrílico. / Información sobre el lavabo para mueble c-bonded en pág. 607 / Indicaciones necesarias para el pedido:</p> <ul style="list-style-type: none"> - versiones de orificio para grifería (N = sin orificio: ☒, O = con un orificio: ●, E = con dos orificios: ●●) - acabado de los cajones - equipamiento de distribución interior - cajón sí / no - posición del sistema de equipamiento de distribución - Nogal 77 o Arce 78 - cojín sí / no 						

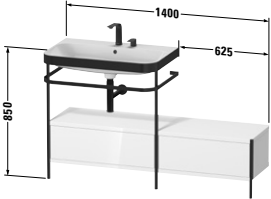
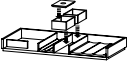
Happy D.2 Plus Design by sieger design

Descripción	An. x Prof. (mm)	Nº de artículo	USD			
			Precio grupo 1	Precio grupo 2	Precio grupo 3	Precio grupo 4
						
Mueble bajo lavabo c-bonded con consola metálica 1 toallero, 2 cajones, anexo lateral dcha., lavabo para mueble Happy D.2 Plus incl., con rebosadero, con bancada para grifería, recubrimiento acrílico de la parte inferior bajo bancada para grifería, válvula Push-Open con sombrero cerámico incl., consola metálica con ajuste de altura integrado						
	1200 x 490	HP 4760 N/O/E		4.197	4.521	4.933
						
Módulo adicional equipamiento de distribución interior en madera maciza, sin recorte para sifón para anchura de cajón 575 mm, bajo cerámica	575	UV 9661	284			
para anchura de cajón 625 mm, lado sin cerámica	625	UV 9697	441			
para anchura de cajón 1200 mm, en ambos cajones	1200	UV 9663 B	725			
<p>Infobox: El marco c-bonded se encola firmemente con la cerámica y la consola metálica desmontada se suministra en un mismo embalaje. / Lavabo para mueble no disponible en WonderGliss / La cerámica se fija adicionalmente a la pared / Tornillos para la fijación no incluidos en el suministro, por favor tenga en cuenta las instrucciones de montaje / Se recomienda el sifón de diseño # 005036 / En combinación con la grifería electrónica D.1e solo pueden recubrirse por completo todos los componentes con la cubierta acrílica si se coloca una fuente de alimentación sobrepuesta. Para la posición exacta de la electrónica mire por favor las instrucciones de montaje. En la versión con una fuente de alimentación con enchufe, el enchufe debe colocarse fuera y por debajo del recubrimiento acrílico. / Información sobre el lavabo para mueble c-bonded en pág. 607 / Indicaciones necesarias para el pedido:</p> <ul style="list-style-type: none"> - versiones de orificio para grifería (N = sin orificio: ☒, O = con un orificio: ●, E = con dos orificios: ●●) - acabado de los cajones - equipamiento de distribución interior - cajón sí / no - posición del sistema de equipamiento de distribución - Nogal 77 o Arce 78 - cojín sí / no 						

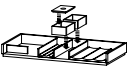
Happy D.2 Plus Design by sieger design

Descripción	An. x Prof. (mm)	Nº de artículo	USD			
			Precio grupo 1	Precio grupo 2	Precio grupo 3	Precio grupo 4
						
Mueble bajo lavabo c-bonded con consola metálica 1 toallero, 2 cajones, anexo lateral izq. , lavabo para mueble Happy D.2 Plus incl., con rebosadero, con bancada para grifería, recubrimiento acrílico de la parte inferior bajo bancada para grifería, válvula Push-Open con sombrero cerámico incl., consola metálica con ajuste de altura integrado						
	1400 x 490	HP 4757 N/O/E		4.563	4.926	5.506
						
Módulo adicional equipamiento de distribución interior en madera maciza, sin recorte para sifón						
para anchura de cajón 625 mm, lado sin cerámica	625	UV 9697	441			
para anchura de cajón 775 mm, bajo cerámica	775	UV 9690	500			
para anchura de cajón 1400 mm, en ambos cajones	1400	UV 9693 B	941			
Infobox: El marco c-bonded se encola firmemente con la cerámica y la consola metálica desmontada se suministra en un mismo embalaje. / Lavabo para mueble no disponible en WonderGliss / La cerámica se fija adicionalmente a la pared / Tornillos para la fijación no incluidos en el suministro, por favor tenga en cuenta las instrucciones de montaje / Se recomienda el sifón de diseño # 005036 / En combinación con la grifería electrónica D.1e solo pueden recubrirse por completo todos los componentes con la cubierta acrílica si se coloca una fuente de alimentación sobrepuesta. Para la posición exacta de la electrónica mire por favor las instrucciones de montaje. En la versión con una fuente de alimentación con enchufe, el enchufe debe colocarse fuera y por debajo del recubrimiento acrílico. / Información sobre el lavabo para mueble c-bonded en pág. 607 / Indicaciones necesarias para el pedido: - versiones de orificio para grifería (N = sin orificio: ☒, O = con un orificio: ●, E = con dos orificios: ●●) - acabado de los cajones - equipamiento de distribución interior - cajón sí / no - posición del sistema de equipamiento de distribución - Nogal 77 o Arce 78 - cojín sí / no						

Happy D.2 Plus Design by sieger design

Descripción	An. x Prof. (mm)	Nº de artículo	USD			
			Precio grupo 1	Precio grupo 2	Precio grupo 3	Precio grupo 4
						
Mueble bajo lavabo c-bonded con consola metálica 1 toallero, 2 cajones, anexo lateral dcha., lavabo para mueble Happy D.2 Plus incl., con rebosadero, con bancada para grifería, recubrimiento acrílico de la parte inferior bajo bancada para grifería, válvula Push-Open con sombrero cerámico incl., consola metálica con ajuste de altura integrado						
	1400 x 490	HP 4762 N/O/E		4.563	4.926	5.506
						
Módulo adicional equipamiento de distribución interior en madera maciza, sin recorte para sifón						
para anchura de cajón 625 mm, lado sin cerámica	625	UV 9697	441			
para anchura de cajón 775 mm, bajo cerámica	775	UV 9690	500			
para anchura de cajón 1400 mm, en ambos cajones	1400	UV 9689 B	941			
Infobox: El marco c-bonded se encola firmemente con la cerámica y la consola metálica desmontada se suministra en un mismo embalaje. / Lavabo para mueble no disponible en WonderGliss / La cerámica se fija adicionalmente a la pared / Tornillos para la fijación no incluidos en el suministro, por favor tenga en cuenta las instrucciones de montaje / Se recomienda el sifón de diseño # 005036 / En combinación con la grifería electrónica D.1e solo pueden recubrirse por completo todos los componentes con la cubierta acrílica si se coloca una fuente de alimentación sobrepuesta. Para la posición exacta de la electrónica mire por favor las instrucciones de montaje. En la versión con una fuente de alimentación con enchufe, el enchufe debe colocarse fuera y por debajo del recubrimiento acrílico. / Información sobre el lavabo para mueble c-bonded en pág. 607 / Indicaciones necesarias para el pedido: - versiones de orificio para grifería (N = sin orificio: ☒, O = con un orificio: ●, E = con dos orificios: ●●) - acabado de los cajones - equipamiento de distribución interior - cajón sí / no - posición del sistema de equipamiento de distribución - Nogal 77 o Arce 78 - cojín sí / no						

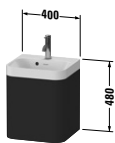
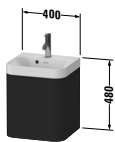
Happy D.2 Plus Design by sieger design

Descripción	An. x Prof. (mm)	Nº de artículo	USD			
			Precio grupo 1	Precio grupo 2	Precio grupo 3	Precio grupo 4
						
Mueble bajo lavabo c-bonded con consola metálica 1 toallero, 2 cajones, anexo lateral izq. , lavabo para mueble Happy D.2 Plus incl., con rebosadero, con bancada para grifería, recubrimiento acrílico de la parte inferior bajo bancada para grifería, válvula Push-Open con sombrero cerámico incl., consola metálica con ajuste de altura integrado						
	1600 x 490	HP 4758 N/O/E		4.804	5.195	5.779
						
Módulo adicional equipamiento de distribución interior en madera maciza, sin recorte para sifón para anchura de cajón 625 mm, lado sin cerámica	625	UV 9697	441			
para anchura de cajón 975 mm, bajo cerámica	975	UV 9691	620			
para anchura de cajón 1600 mm, en ambos cajones	1600	UV 9694 B	1.061			
<p>Infobox: El marco c-bonded se encola firmemente con la cerámica y la consola metálica desmontada se suministra en un mismo embalaje. / Lavabo para mueble no disponible en WonderGliss / La cerámica se fija adicionalmente a la pared / Tornillos para la fijación no incluidos en el suministro, por favor tenga en cuenta las instrucciones de montaje / Se recomienda el sifón de diseño # 005036 / En combinación con la grifería electrónica D.1e solo pueden recubrirse por completo todos los componentes con la cubierta acrílica si se coloca una fuente de alimentación sobrepuesta. Para la posición exacta de la electrónica mire por favor las instrucciones de montaje. En la versión con una fuente de alimentación con enchufe, el enchufe debe colocarse fuera y por debajo del recubrimiento acrílico. / Información sobre el lavabo para mueble c-bonded en pág. 607 / Indicaciones necesarias para el pedido:</p> <ul style="list-style-type: none"> - versiones de orificio para grifería (N = sin orificio: ☒, O = con un orificio: ●, E = con dos orificios: ●●) - acabado de los cajones - equipamiento de distribución interior - cajón sí / no - posición del sistema de equipamiento de distribución - Nogal 77 o Arce 78 - cojín sí / no 						

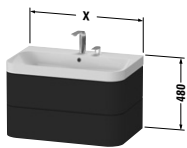
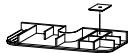
Happy D.2 Plus Design by sieger design

Descripción	An. x Prof. (mm)	Nº de artículo	USD			
			Precio grupo 1	Precio grupo 2	Precio grupo 3	Precio grupo 4
						
Mueble bajo lavabo c-bonded con consola metálica 1 toallero, 2 cajones, anexo lateral dcha., lavabo para mueble Happy D.2 Plus incl., con rebosadero, con bancada para grifería, recubrimiento acrílico de la parte inferior bajo bancada para grifería, válvula Push-Open con sombrero cerámico incl., consola metálica con ajuste de altura integrado						
	1600 x 490	HP 4763 N/O/E		4.804	5.195	5.779
						
Módulo adicional equipamiento de distribución interior en madera maciza, sin recorte para sifón						
para anchura de cajón 625 mm, lado sin cerámica	625	UV 9697	441			
para anchura de cajón 975 mm, bajo cerámica	975	UV 9691	620			
para anchura de cajón 1600 mm, en ambos cajones	1600	UV 9692 B	1.061			
Infobox: El marco c-bonded se encola firmemente con la cerámica y la consola metálica desmontada se suministra en un mismo embalaje. / Lavabo para mueble no disponible en WonderGliss / La cerámica se fija adicionalmente a la pared / Tornillos para la fijación no incluidos en el suministro, por favor tenga en cuenta las instrucciones de montaje / En combinación con la grifería electrónica D.1e solo pueden recubrirse por completo todos los componentes con la cubierta acrílica si se coloca una fuente de alimentación sobrepuesta. Para la posición exacta de la electrónica mire por favor las instrucciones de montaje. En la versión con una fuente de alimentación con enchufe, el enchufe debe colocarse fuera y por debajo del recubrimiento acrílico. / Se recomienda el sifón de diseño # 005036 / Información sobre el lavabo para mueble c-bonded en pág. 607 / Indicaciones necesarias para el pedido: - versiones de orificio para grifería (N = sin orificio: ☒, O = con un orificio: ●, E = con dos orificios: ●●) - acabado de los cajones - equipamiento de distribución interior - cajón sí / no - posición del sistema de equipamiento de distribución - Nogal 77 o Arce 78 - cojín sí / no						

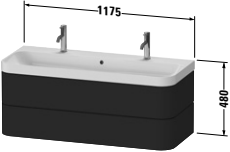
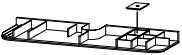
Happy D.2 Plus Design by sieger design

Descripción	An. x Prof. (mm)	Nº de artículo	USD			
			Precio grupo 1	Precio grupo 2	Precio grupo 3	Precio grupo 4
 <p>Lavabo con mueble c-shaped suspendido 1 puerta, bisagras izq., lavabo para mueble Happy D.2 Plus incl., con rebosadero, con bancada para grifería, válvula Push-Open con sombrero cerámico incl., sifón ahorrador de espacio incl.</p>	400 x 360	HP 4340 N/O		2.391	2.532	3.158
<p>Infobox: El mueble c-bonded se encola firmemente a la cerámica y se suministra como una sola pieza / Este producto solo se encuentra disponible en combinación con la serie de cerámica Happy D.2 Plus y serie de muebles Happy D.2 Plus / Lavabo para mueble no disponible en WonderGliss / Descripción del lavabo para mueble c-shaped mire pág. 607 / Indicaciones necesarias para el pedido: - versiones de orificio para grifería (N = sin orificio: ☒ O = con un orificio: ●)</p>						
 <p>Lavabo con mueble c-shaped suspendido 1 puerta, bisagras dcha., lavabo para mueble Happy D.2 Plus incl., con rebosadero, con bancada para grifería, válvula Push-Open con sombrero cerámico incl., sifón ahorrador de espacio incl.</p>	400 x 360	HP 4344 N/O		2.391	2.532	3.158
<p>Infobox: El mueble c-bonded se encola firmemente a la cerámica y se suministra como una sola pieza / Este producto solo se encuentra disponible en combinación con la serie de cerámica Happy D.2 Plus y serie de muebles Happy D.2 Plus / Lavabo para mueble no disponible en WonderGliss / Descripción del lavabo para mueble c-shaped mire pág. 607 / Indicaciones necesarias para el pedido: - versiones de orificio para grifería (N = sin orificio: ☒ O = con un orificio: ●)</p>						


Happy D.2 Plus Design by sieger design

Descripción	An. x Prof. (mm)	Nº de artículo	USD			
			Precio grupo 1	Precio grupo 2	Precio grupo 3	Precio grupo 4
						
Lavabo con mueble c-shaped suspendido 2 cajones, cajón superior incl. recorte y recubrimiento para sifón, lavabo para mueble Happy D.2 Plus incl., con rebosadero, con bancada para grifería, válvula Push-Open con sombrero cerámico incl., sifón ahorrador de espacio incl.						
	575 x 490	HP 4345 N/O/E		3.399	3.742	4.366
	775 x 490	HP 4347 N/O/E		3.644	3.968	4.665
	975 x 490	HP 4348 N/O/E		3.974	4.277	5.044
	1175 x 490	HP 4349 N/O/E		4.043	4.271	5.092
						
Módulo adicional equipamiento de distribución interior en madera maciza, incluye recorte para sifón						
para anchura de cajón 575 mm	575	UV 9987	325			
para anchura de cajón 775 mm	775	UV 9971	449			
para anchura de cajón 975 mm	975	UV 9975	541			
para anchura de cajón 1175 mm	1175	UV 9978	541			
Infobox: Este producto solo se encuentra disponible en combinación con la serie de cerámica Happy D.2 Plus y serie de muebles Happy D.2 Plus / El mueble c-bonded se encola firmemente a la cerámica y se suministra como una sola pieza / Lavabo para mueble no disponible en WonderGliss / La cerámica se fija adicionalmente a la pared / Tornillos para la fijación no incluidos en el suministro, por favor tenga en cuenta las instrucciones de montaje / Descripción del lavabo para mueble c-shaped mire pág. 607 / Información sobre el lavabo para mueble c-bonded en pág. 607 / Indicar en el pedido que se desea el equipamiento interior del cajón, no puede añadirse una vez fabricado el mueble / Indicaciones necesarias para el pedido: - versiones de orificio para grifería (N = sin orificio: ☒, O = con un orificio: ●, E = con dos orificios: ●●) - equipamiento de distribución interior - cajón sí / no - Nogal 77 o Arce 78						

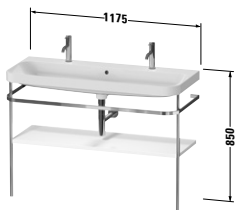
Happy D.2 Plus Design by sieger design

Descripción	An. x Prof. (mm)	Nº de artículo	USD			
			Precio grupo 1	Precio grupo 2	Precio grupo 3	Precio grupo 4
 <p>Lavabo con mueble c-shaped suspendido 2 cajones, cajón superior incl. recorte y recubrimien- to para sifón, lavabo para mueble Happy D.2 Plus incl., con rebosadero, con bancada para grifería, válvula Push-Open con sombrero cerámi- co incl., sifón ahorrador de espacio incl.</p>	1175 x 490	HP 4379 0		4.043	4.271	5.092
 <p>Módulo adicional equipamiento de distribución interior en madera maciza, incluye recorte para sifón para anchura de cajón 1175 mm</p>	1175	UV 9978	541			
<p>Infobox: Este producto solo se encuentra disponible en combinación con la serie de cerámica Happy D.2 Plus y serie de muebles Happy D.2 Plus / El mueble c-bonded se encola firmemente a la cerámica y se suministra como una sola pieza / Lavabo para mueble no disponible en WonderGliss / La cerámica se fija adicionalmente a la pared / Tornillos para la fijación no incluidos en el suministro, por favor tenga en cuenta las instrucciones de montaje / Información sobre el lavabo para mueble c-bonded en pág. 607 / Indicar en el pedido que se desea el equipamiento interior del cajón, no puede añadirse una vez fabricado el mueble / Indicaciones necesarias para el pedido: - equipamiento de distribución interior - cajón sí / no - Nogal 77 o Arce 78</p>						



Happy D.2 Plus Design by sieger design

Descripción	An. x Prof. (mm)	N° de artículo	USD			
			Precio grupo 1	Precio grupo 2	Precio grupo 3	Precio grupo 4
						
Lavabo para mueble c-shaped con consola metálica						
1 estante de madera, 1 toallero, lavabo para mueble Happy D.2 Plus incl., con rebosadero, con bancada para grifería, recubrimiento acrílico de la parte inferior bajo bancada para grifería, válvula Push-Open con sombrero cerámico incl., consola metálica con ajuste de altura integrado						
	575 x 490	HP 4835 N/O/E		2.441	2.555	2.770
	775 x 490	HP 4837 N/O/E		2.676	2.804	3.008
	975 x 490	HP 4838 N/O/E		2.813	2.960	3.203
	1175 x 490	HP 4839 N/O/E		3.025	3.179	3.406
<p>Infobox: El lavabo para mueble c-shaped y la consola metálica desmontada se suministra en un embalaje. / Lavabo para mueble no disponible en WonderGliss / La cerámica se fija adicionalmente a la pared / Tornillos para la fijación no incluidos en el suministro, por favor tenga en cuenta las instrucciones de montaje / Se recomienda el sifón de diseño # 005036 / En combinación con la grifería electrónica D.1e solo pueden recubrirse por completo todos los componentes con la cubierta acrílica si se coloca una fuente de alimentación sobrepuesta. Para la posición exacta de la electrónica mire por favor las instrucciones de montaje. En la versión con una fuente de alimentación con enchufe, el enchufe debe colocarse fuera y por debajo del recubrimiento acrílico. / Descripción del lavabo para mueble c-shaped mire pág. 607 / Información sobre el lavabo para mueble c-bonded en pág. 607 / Indicaciones necesarias para el pedido: - versiones de orificio para grifería (N = sin orificio: ☒, O = con un orificio: ●, E = con dos orificios: ●●) - acabado de los estantes de madera</p>						

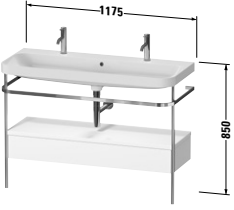
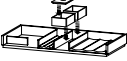
Happy D.2 Plus Design by sieger design

Descripción	An. x Prof. (mm)	Nº de artículo	USD			
			Precio grupo 1	Precio grupo 2	Precio grupo 3	Precio grupo 4
						
Lavabo para mueble c-shaped con consola metálica 1 estante de madera, 1 toallero, lavabo para mueble Happy D.2 Plus incl., con rebosadero, con bancada para grifería, recubrimiento acrílico de la parte inferior bajo bancada para grifería, válvula Push-Open con sombrero cerámico incl., consola metálica con ajuste de altura integrado	1175 x 490	HP 4849 0		3.025	3.179	3.406
<p>Infobox: El lavabo para mueble c-shaped y la consola metálica desmontada se suministra en un embalaje. / Lavabo para mueble no disponible en WonderGliss / La cerámica se fija adicionalmente a la pared / Tornillos para la fijación no incluidos en el suministro, por favor tenga en cuenta las instrucciones de montaje / Se recomienda el sifón de diseño # 005036 / En combinación con la grifería electrónica D.1e solo pueden recubrirse por completo todos los componentes con la cubierta acrílica si se coloca una fuente de alimentación sobrepuesta. Para la posición exacta de la electrónica mire por favor las instrucciones de montaje. En la versión con una fuente de alimentación con enchufe, el enchufe debe colocarse fuera y por debajo del recubrimiento acrílico. / Información sobre el lavabo para mueble c-bonded en pág. 607 / Indicaciones necesarias para el pedido: - acabado de los estantes de madera</p>						

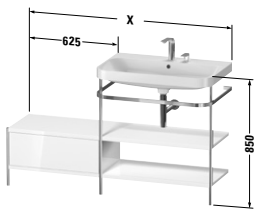
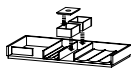
Happy D.2 Plus Design by sieger design

Descripción	An. x Prof. (mm)	Nº de artículo	USD			
			Precio grupo 1	Precio grupo 2	Precio grupo 3	Precio grupo 4
						
Lavabo para mueble c-shaped con consola metálica						
1 toallero, 1 cajón, lavabo para mueble Happy D.2 Plus incl., con rebosadero, con bancada para grifería, recubrimiento acrílico de la parte inferior bajo bancada para grifería, válvula Push-Open con sombrero cerámico incl., consola metálica con ajuste de altura integrado						
	575 x 490	HP 4840 N/O/E		3.065	3.218	3.574
	775 x 490	HP 4842 N/O/E		3.336	3.509	3.867
	975 x 490	HP 4843 N/O/E		3.511	3.708	4.206
	1175 x 490	HP 4844 N/O/E		3.679	3.852	4.309
						
Módulo adicional						
equipamiento de distribución interior en madera maciza, sin recorte para sifón						
	para anchura de cajón 575 mm	575	UV 9661	284		
	para anchura de cajón 775 mm	775	UV 9690	500		
	para anchura de cajón 975 mm	975	UV 9691	620		
	para anchura de cajón 1175 mm	1175	UV 9630	519		
<p>Infobox: El lavabo para mueble c-shaped y la consola metálica desmontada se suministra en un embalaje. / Lavabo para mueble no disponible en WonderGliss / La cerámica se fija adicionalmente a la pared / Tornillos para la fijación no incluidos en el suministro, por favor tenga en cuenta las instrucciones de montaje / Se recomienda el sifón de diseño # 005036 / En combinación con la grifería electrónica D.1e solo pueden recubrirse por completo todos los componentes con la cubierta acrílica si se coloca una fuente de alimentación sobrepuesta. Para la posición exacta de la electrónica mire por favor las instrucciones de montaje. En la versión con una fuente de alimentación con enchufe, el enchufe debe colocarse fuera y por debajo del recubrimiento acrílico. / Descripción del lavabo para mueble c-shaped mire pág. 607 / Información sobre el lavabo para mueble c-bonded en pág. 607 / Indicaciones necesarias para el pedido:</p> <ul style="list-style-type: none"> - versiones de orificio para grifería (N = sin orificio: ☒, O = con un orificio: ●, E = con dos orificios: ●●) - equipamiento de distribución interior - cajón sí / no - Nogal 77 o Arce 78 - acabado de los cajones 						

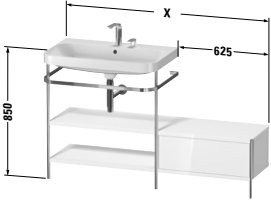
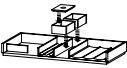
Happy D.2 Plus Design by sieger design

Descripción	An. x Prof. (mm)	Nº de artículo	USD			
			Precio grupo 1	Precio grupo 2	Precio grupo 3	Precio grupo 4
						
Lavabo para mueble c-shaped con consola metálica 1 toallero, 1 cajón, lavabo para mueble Happy D.2 Plus incl., con rebosadero, con bancada para grifería, recubrimiento acrílico de la parte inferior bajo bancada para grifería, válvula Push-Open con sombrero cerámico incl., consola metálica con ajuste de altura integrado	1175 x 490	HP 4854 0		3.679	3.852	4.309
						
Módulo adicional equipamiento de distribución interior en madera maciza, sin recorte para sifón para anchura de cajón 1175 mm	1175	UV 9630	519			
<p>Infobox: El lavabo para mueble c-shaped y la consola metálica desmontada se suministra en un embalaje. / Lavabo para mueble no disponible en WonderGliss / La cerámica se fija adicionalmente a la pared / Tornillos para la fijación no incluidos en el suministro, por favor tenga en cuenta las instrucciones de montaje / Se recomienda el sifón de diseño # 005036 / En combinación con la grifería electrónica D.1e solo pueden recubrirse por completo todos los componentes con la cubierta acrílica si se coloca una fuente de alimentación sobrepuesta. Para la posición exacta de la electrónica mire por favor las instrucciones de montaje. En la versión con una fuente de alimentación con enchufe, el enchufe debe colocarse fuera y por debajo del recubrimiento acrílico. / Información sobre el lavabo para mueble c-bonded en pág. 607 / Indicaciones necesarias para el pedido:</p> <ul style="list-style-type: none"> - equipamiento de distribución interior - cajón sí / no - Nogal 77 o Arce 78 - acabado de los cajones 						

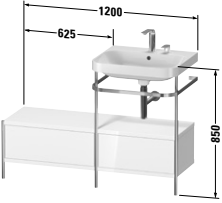
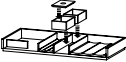
Happy D.2 Plus Design by sieger design

Descripción	An. x Prof. (mm)	N° de artículo	USD			
			Precio grupo 1	Precio grupo 2	Precio grupo 3	Precio grupo 4
 <p>Lavabo para mueble c-shaped con consola metálica 2 estantes de madera, 1 toallero, 1 cajón, anexo lateral izq. , lavabo para mueble Happy D.2 Plus incl., con rebosadero, con bancada para grifería, recubrimiento acrílico de la parte inferior bajo bancada para grifería, válvula Push-Open con sombrero cerámico incl., consola metálica con ajuste de altura integrado</p>						
	1200 x 490	HP 4845 N/O/E		3.855	4.137	4.469
	1400 x 490	HP 4847 N/O/E		4.188	4.506	5.003
	1600 x 490	HP 4848 N/O/E		4.398	4.739	5.226
 <p>Módulo adicional equipamiento de distribución interior en madera maciza, sin recorte para sifón para anchura de cajón 625 mm, lado sin cerámica</p>	625	UV 9697	441			
<p>Infobox: El lavabo para mueble c-shaped y la consola metálica desmontada se suministra en un embalaje. / Lavabo para mueble no disponible en WonderGliss / La cerámica se fija adicionalmente a la pared / Tornillos para la fijación no incluidos en el suministro, por favor tenga en cuenta las instrucciones de montaje / Se recomienda el sifón de diseño # 005036 / En combinación con la grifería electrónica D.1e solo pueden recubrirse por completo todos los componentes con la cubierta acrílica si se coloca una fuente de alimentación sobrepuesta. Para la posición exacta de la electrónica mire por favor las instrucciones de montaje. En la versión con una fuente de alimentación con enchufe, el enchufe debe colocarse fuera y por debajo del recubrimiento acrílico. / Descripción del lavabo para mueble c-shaped mire pág. 607 / Indicaciones necesarias para el pedido: - versiones de orificio para grifería (N = sin orificio: ☒, O = con un orificio: ●, E = con dos orificios: ●●) - acabado del estante de madera y los cajones - equipamiento de distribución interior - cajón sí / no - Nogal 77 o Arce 78 - cojín sí / no</p>						

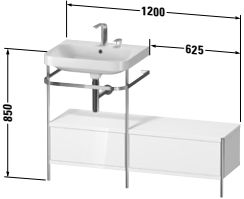

Happy D.2 Plus Design by sieger design

Descripción	An. x Prof. (mm)	N° de artículo	USD			
			Precio grupo 1	Precio grupo 2	Precio grupo 3	Precio grupo 4
						
Lavabo para mueble c-shaped con consola metálica 2 estantes de madera, 1 toallero, 1 cajón, anexo lateral dcha., lavabo para mueble Happy D.2 Plus incl., con rebosadero, con bancada para grifería, recubrimiento acrílico de la parte inferior bajo bancada para grifería, válvula Push-Open con sombrero cerámico incl., consola metálica con ajuste de altura integrado						
	1200 x 490	HP 4850 N/O/E		3.855	4.137	4.469
	1400 x 490	HP 4852 N/O/E		4.188	4.506	5.003
	1600 x 490	HP 4853 N/O/E		4.398	4.739	5.226
						
Módulo adicional equipamiento de distribución interior en madera maciza, sin recorte para sifón para anchura de cajón 625 mm, lado sin cerámica	625	UV 9697	441			
<p>Infobox: El lavabo para mueble c-shaped y la consola metálica desmontada se suministra en un embalaje. / Lavabo para mueble no disponible en WonderGliss / La cerámica se fija adicionalmente a la pared / Tornillos para la fijación no incluidos en el suministro, por favor tenga en cuenta las instrucciones de montaje / Se recomienda el sifón de diseño # 005036 / En combinación con la grifería electrónica D.1e solo pueden recubrirse por completo todos los componentes con la cubierta acrílica si se coloca una fuente de alimentación sobrepuesta. Para la posición exacta de la electrónica mire por favor las instrucciones de montaje. En la versión con una fuente de alimentación con enchufe, el enchufe debe colocarse fuera y por debajo del recubrimiento acrílico. / Descripción del lavabo para mueble c-shaped mire pág. 607 / Indicaciones necesarias para el pedido:</p> <ul style="list-style-type: none"> - versiones de orificio para grifería (N = sin orificio: ☒, O = con un orificio: ●, E = con dos orificios: ●●) - acabado del estante de madera y los cajones - equipamiento de distribución interior - cajón sí / no - Nogal 77 o Arce 78 - cojín sí / no 						

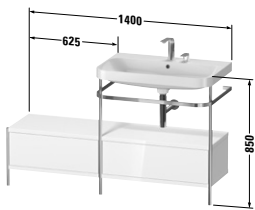
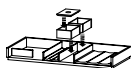
Happy D.2 Plus Design by sieger design

Descripción	An. x Prof. (mm)	Nº de artículo	USD			
			Precio grupo 1	Precio grupo 2	Precio grupo 3	Precio grupo 4
 <p>Lavabo para mueble c-shaped con consola metálica 1 toallero, 2 cajones, anexo lateral izq. , lavabo para mueble Happy D.2 Plus incl., con rebosadero, con bancada para grifería, recubrimiento acrílico de la parte inferior bajo bancada para grifería, válvula Push-Open con sombrero cerámico incl., consola metálica con ajuste de altura integrado</p>	1200 x 490	HP 4855 N/O/E		4.197	4.521	4.933
 <p>Módulo adicional equipamiento de distribución interior en madera maciza, sin recorte para sifón</p>						
para anchura de cajón 575 mm, bajo cerámica	575	UV 9661	284			
para anchura de cajón 625 mm, lado sin cerámica	625	UV 9697	441			
para anchura de cajón 1200 mm, en ambos cajones	1200	UV 9662 B	725			
<p>Infobox: El lavabo para mueble c-shaped y la consola metálica desmontada se suministra en un embalaje. / Lavabo para mueble no disponible en WonderGliss / La cerámica se fija adicionalmente a la pared / Tornillos para la fijación no incluidos en el suministro, por favor tenga en cuenta las instrucciones de montaje / Se recomienda el sifón de diseño # 005036 / En combinación con la grifería electrónica D.1e solo pueden recubrirse por completo todos los componentes con la cubierta acrílica si se coloca una fuente de alimentación sobrepuesta. Para la posición exacta de la electrónica mire por favor las instrucciones de montaje. En la versión con una fuente de alimentación con enchufe, el enchufe debe colocarse fuera y por debajo del recubrimiento acrílico. / Descripción del lavabo para mueble c-shaped mire pág. 607 / Indicaciones necesarias para el pedido: - versiones de orificio para grifería (N = sin orificio: ☒, O = con un orificio: ●, E = con dos orificios: ●●) - acabado de los cajones - equipamiento de distribución interior - cajón sí / no - posición del sistema de equipamiento de distribución - Nogal 77 o Arce 78 - cojín sí / no</p>						

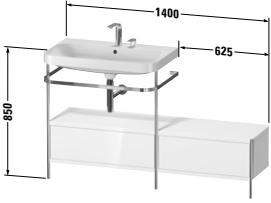
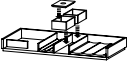
Happy D.2 Plus Design by sieger design

Descripción	An. x Prof. (mm)	Nº de artículo	USD			
			Precio grupo 1	Precio grupo 2	Precio grupo 3	Precio grupo 4
 <p>Lavabo para mueble c-shaped con consola metálica 1 toallero, 2 cajones, anexo lateral dcha., lavabo para mueble Happy D.2 Plus incl., con rebosadero, con bancada para grifería, recubrimiento acrílico de la parte inferior bajo bancada para grifería, válvula Push-Open con sombrero cerámico incl., consola metálica con ajuste de altura integrado</p>	1200 x 490	HP 4860 N/O/E		4.197	4.521	4.933
 <p>Módulo adicional equipamiento de distribución interior en madera maciza, sin recorte para sifón</p>						
para anchura de cajón 575 mm, bajo cerámica	575	UV 9661	284			
para anchura de cajón 625 mm, lado sin cerámica	625	UV 9697	441			
para anchura de cajón 1200 mm, en ambos cajones	1200	UV 9663 B	725			
<p>Infobox: El lavabo para mueble c-shaped y la consola metálica desmontada se suministra en un embalaje. / Lavabo para mueble no disponible en WonderGliss / La cerámica se fija adicionalmente a la pared / Tornillos para la fijación no incluidos en el suministro, por favor tenga en cuenta las instrucciones de montaje / Se recomienda el sifón de diseño # 005036 / En combinación con la grifería electrónica D.1e solo pueden recubrirse por completo todos los componentes con la cubierta acrílica si se coloca una fuente de alimentación sobrepuesta. Para la posición exacta de la electrónica mire por favor las instrucciones de montaje. En la versión con una fuente de alimentación con enchufe, el enchufe debe colocarse fuera y por debajo del recubrimiento acrílico. / Descripción del lavabo para mueble c-shaped mire pág. 607 / Indicaciones necesarias para el pedido:</p> <ul style="list-style-type: none"> - versiones de orificio para grifería (N = sin orificio: ☒, O = con un orificio: ●, E = con dos orificios: ●●) - acabado de los cajones - equipamiento de distribución interior - cajón sí / no - posición del sistema de equipamiento de distribución - Nogal 77 o Arce 78 - cojín sí / no 						

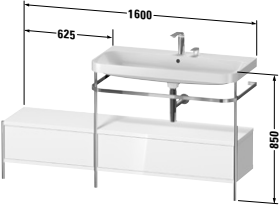
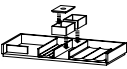
Happy D.2 Plus Design by sieger design

Descripción	An. x Prof. (mm)	Nº de artículo	USD			
			Precio grupo 1	Precio grupo 2	Precio grupo 3	Precio grupo 4
 <p>Lavabo para mueble c-shaped con consola metálica 1 toallero, 2 cajones, anexo lateral izq. , lavabo para mueble Happy D.2 Plus incl., con rebosadero, con bancada para grifería, recubrimiento acrílico de la parte inferior bajo bancada para grifería, válvula Push-Open con sombrero cerámico incl., consola metálica con ajuste de altura integrado</p>	1400 x 490	HP 4857 N/O/E		4.563	4.926	5.506
 <p>Módulo adicional equipamiento de distribución interior en madera maciza, sin recorte para sifón</p>						
para anchura de cajón 625 mm, lado sin cerámica	625	UV 9697	441			
para anchura de cajón 775 mm, bajo cerámica	775	UV 9690	500			
para anchura de cajón 1400 mm, en ambos cajones	1400	UV 9693 B	941			
<p>Infobox: El lavabo para mueble c-shaped y la consola metálica desmontada se suministra en un embalaje. / Lavabo para mueble no disponible en WonderGliss / La cerámica se fija adicionalmente a la pared / Tornillos para la fijación no incluidos en el suministro, por favor tenga en cuenta las instrucciones de montaje / Se recomienda el sifón de diseño # 005036 / En combinación con la grifería electrónica D.1e solo pueden recubrirse por completo todos los componentes con la cubierta acrílica si se coloca una fuente de alimentación sobrepuesta. Para la posición exacta de la electrónica mire por favor las instrucciones de montaje. En la versión con una fuente de alimentación con enchufe, el enchufe debe colocarse fuera y por debajo del recubrimiento acrílico. / Descripción del lavabo para mueble c-shaped mire pág. 607 / Indicaciones necesarias para el pedido:</p> <ul style="list-style-type: none"> - versiones de orificio para grifería (N = sin orificio: ☒, O = con un orificio: ●, E = con dos orificios: ●●) - acabado de los cajones - equipamiento de distribución interior - cajón sí / no - posición del sistema de equipamiento de distribución - Nogal 77 o Arce 78 - cojín sí / no 						

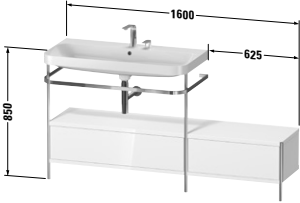
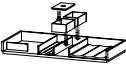
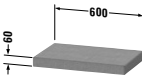
Happy D.2 Plus Design by sieger design

Descripción	An. x Prof. (mm)	Nº de artículo	USD			
			Precio grupo 1	Precio grupo 2	Precio grupo 3	Precio grupo 4
						
Lavabo para mueble c-shaped con consola metálica 1 toallero, 2 cajones, anexo lateral dcha., lavabo para mueble Happy D.2 Plus incl., con rebosadero, con bancada para grifería, recubrimiento acrílico de la parte inferior bajo bancada para grifería, válvula Push-Open con sombrero cerámico incl., consola metálica con ajuste de altura integrado						
	1400 x 490	HP 4862 N/O/E		4.563	4.926	5.506
						
Módulo adicional equipamiento de distribución interior en madera maciza, sin recorte para sifón						
para anchura de cajón 625 mm, lado sin cerámica	625	UV 9697	441			
para anchura de cajón 775 mm, bajo cerámica	775	UV 9690	500			
para anchura de cajón 1400 mm, en ambos cajones	1400	UV 9689 B	941			
Infobox: El lavabo para mueble c-shaped y la consola metálica desmontada se suministra en un embalaje. / Lavabo para mueble no disponible en WonderGliss / La cerámica se fija adicionalmente a la pared / Tornillos para la fijación no incluidos en el suministro, por favor tenga en cuenta las instrucciones de montaje / Se recomienda el sifón de diseño # 005036 / En combinación con la grifería electrónica D.1e solo pueden recubrirse por completo todos los componentes con la cubierta acrílica si se coloca una fuente de alimentación sobrepuesta. Para la posición exacta de la electrónica mire por favor las instrucciones de montaje. En la versión con una fuente de alimentación con enchufe, el enchufe debe colocarse fuera y por debajo del recubrimiento acrílico. / Descripción del lavabo para mueble c-shaped mire pág. 607 / Indicaciones necesarias para el pedido: - versiones de orificio para grifería (N = sin orificio: ☒, O = con un orificio: ●, E = con dos orificios: ●●) - acabado de los cajones - equipamiento de distribución interior - cajón sí / no - posición del sistema de equipamiento de distribución - Nogal 77 o Arce 78 - cojín sí / no						


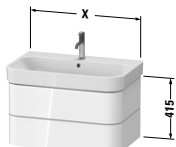


Happy D.2 Plus Design by sieger design

Descripción	An. x Prof. (mm)	Nº de artículo	USD			
			Precio grupo 1	Precio grupo 2	Precio grupo 3	Precio grupo 4
						
Lavabo para mueble c-shaped con consola metálica 1 toallero, 2 cajones, anexo lateral izq. , lavabo para mueble Happy D.2 Plus incl., con rebosadero, con bancada para grifería, recubrimiento acrílico de la parte inferior bajo bancada para grifería, válvula Push-Open con sombrero cerámico incl., consola metálica con ajuste de altura integrado						
	1600 x 490	HP 4858 N/O/E		4.804	5.195	5.779
						
Módulo adicional equipamiento de distribución interior en madera maciza, sin recorte para sifón para anchura de cajón 625 mm, lado sin cerámica	625	UV 9697	441			
para anchura de cajón 975 mm, bajo cerámica	975	UV 9691	620			
para anchura de cajón 1600 mm, en ambos cajones	1600	UV 9694 B	1.061			
<p>Infobox: El lavabo para mueble c-shaped y la consola metálica desmontada se suministra en un embalaje. / Lavabo para mueble no disponible en WonderGliss / La cerámica se fija adicionalmente a la pared / Tornillos para la fijación no incluidos en el suministro, por favor tenga en cuenta las instrucciones de montaje / Se recomienda el sifón de diseño # 005036 / En combinación con la grifería electrónica D.1e solo pueden recubrirse por completo todos los componentes con la cubierta acrílica si se coloca una fuente de alimentación sobrepuesta. Para la posición exacta de la electrónica mire por favor las instrucciones de montaje. En la versión con una fuente de alimentación con enchufe, el enchufe debe colocarse fuera y por debajo del recubrimiento acrílico. / Descripción del lavabo para mueble c-shaped mire pág. 607 / Indicaciones necesarias para el pedido:</p> <ul style="list-style-type: none"> - versiones de orificio para grifería (N = sin orificio: ☒, O = con un orificio: ●, E = con dos orificios: ●●) - acabado de los cajones - equipamiento de distribución interior - cajón sí / no - posición del sistema de equipamiento de distribución - Nogal 77 o Arce 78 - cojín sí / no 						



Happy D.2 Plus Design by sieger design

Descripción	An. x Prof. (mm)	Nº de artículo	USD			
			Precio grupo 1	Precio grupo 2	Precio grupo 3	Precio grupo 4
 <p>Lavabo para mueble c-shaped con consola metálica 1 toallero, 2 cajones, anexo lateral dcha., lavabo para mueble Happy D.2 Plus incl., con rebosadero, con bancada para grifería, recubrimiento acrílico de la parte inferior bajo bancada para grifería, válvula Push-Open con sombrero cerámico incl., consola metálica con ajuste de altura integrado</p>						
	1600 x 490	HP 4863 N/O/E		4.804	5.195	5.779
 <p>Módulo adicional equipamiento de distribución interior en madera maciza, sin recorte para sifón</p>						
para anchura de cajón 625 mm, lado sin cerámica	625	UV 9697	441			
para anchura de cajón 975 mm, bajo cerámica	975	UV 9691	620			
para anchura de cajón 1600 mm, en ambos cajones	1600	UV 9692 B	1.061			
<p>Infobox: El lavabo para mueble c-shaped y la consola metálica desmontada se suministra en un embalaje. / Lavabo para mueble no disponible en WonderGloss / La cerámica se fija adicionalmente a la pared / Tornillos para la fijación no incluidos en el suministro, por favor tenga en cuenta las instrucciones de montaje / Se recomienda el sifón de diseño # 005036 / En combinación con la grifería electrónica D.1e solo pueden recubrirse por completo todos los componentes con la cubierta acrílica si se coloca una fuente de alimentación sobrepuesta. Para la posición exacta de la electrónica mire por favor las instrucciones de montaje. En la versión con una fuente de alimentación con enchufe, el enchufe debe colocarse fuera y por debajo del recubrimiento acrílico. / Descripción del lavabo para mueble c-shaped mire pág. 607 / Indicaciones necesarias para el pedido: - versiones de orificio para grifería (N = sin orificio: ☒, O = con un orificio: ●, E = con dos orificios: ●●) - acabado de los cajones - equipamiento de distribución interior - cajón sí / no - posición del sistema de equipamiento de distribución - Nogal 77 o Arce 78 - cojín sí / no</p>						
 <p>Cojín para la consola metálica con montaje lateral</p>						
	600 x 380	HP 9671	232			

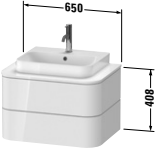


Happy D.2 Plus Design by sieger design

Descripción	An. x Prof. (mm)	Nº de artículo	USD			
			Precio grupo 1	Precio grupo 2	Precio grupo 3	Precio grupo 4
 <p>Mueble bajo lavabo, suspendido 2 puertas para Happy D.2 # 071050 (sin rectificado) 475 x 350</p>		HP 4384		1.422	1.569	2.118
 <p>Mueble bajo lavabo, suspendido 2 cajones, cajón superior incl. recorte y recubrimien- to para sifón</p>						
para Happy D.2 # 231860 (sin rectificado) 575 x 490		HP 4385		2.159	2.371	3.013
para Happy D.2 # 231865 (sin rectificado) 625 x 490		HP 4386		2.255	2.473	3.117
para Happy D.2 # 231880 (sin rectificado) 775 x 490		HP 4387		2.420	2.672	3.297
para Happy D.2 # 231810 (sin rectificado) 975 x 490		HP 4388		2.568	2.852	3.459
para Happy D.2 # 231812 (sin rectificado) 1175 x 490		HP 4389		2.709	2.989	3.596
 <p>Módulo adicional equipamiento de distribución interior en madera maciza, incluye recorte para sifón</p>						
para anchura de cajón 575 mm	575	UV 9987	325			
para anchura de cajón 625 mm	625	UV 9968	325			
para anchura de cajón 775 mm	775	UV 9971	449			
para anchura de cajón 975 mm	975	UV 9975	541			
para anchura de cajón 1175 mm	1175	UV 9978	541			
<p>Infobox: Se recomienda la instalación del sifón ahorrador de espacio # 005076 / Indicar en el pedido que se desea el equipamiento interior del cajón, no puede añadirse una vez fabricado el mueble / Indicaciones necesarias para el pedido: - equipamiento de distribución interior - cajón sí / no - Nogal 77 o Arce 78</p>						
 <p>Encimera 1 placa de encimera con un recorte para mueble bajo lavabo para encimera 650 x 480</p>		HP 031B		388	463	505
<p>Infobox: para mueble bajo lavabo # HP4940, HP4960 / Incremento por realizar orificio para grifería 39 USD, con indicación exacta de coordenadas</p>						



Happy D.2 Plus Design by sieger design

Descripción	An. x Prof. (mm)	Nº de artículo	USD			
			Precio grupo 1	Precio grupo 2	Precio grupo 3	Precio grupo 4
						
Mueble bajo lavabo para encimera suspendido						
1 cajón grande						
para lavabo sobre encimera Happy D.2						
Plus	650 x 480	HP 4940		1.872	2.083	2.245
						
Módulo adicional						
equipamiento de distribución interior en						
madera maciza,						
sin recorte para sifón						
para anchura de cajón 650 mm	650	UV 9750	242			
sistema de iluminación int. para mueble						
bajo lavabo,						
no se puede elegir la posición de la luz						
interior,						
Clase de eficiencia energética: G						
LED, tono de luz 4500 Kelvin, 2 W		HP 9719	269			
<div style="border: 1px solid black; padding: 5px;"> <p>Infobox: Encimera no incluida en el suministro, por favor, pedirla por separado / Solo puede montarse con sifón ahorrador de espacio (se recomienda # 005076) / Indicar en el pedido que se desea el equipamiento interior del cajón, no puede añadirse una vez fabricado el mueble / El sistema de iluminación interior no se puede colocar una vez fabricado el mueble, se monta de forma fija en la fábrica / Indicaciones necesarias para el pedido:</p> <ul style="list-style-type: none"> - equipamiento de distribución interior - cajón sí / no - Nogal 77 o Arce 78 - sistema de iluminación interior si/no - nº del modelo de cerámica: mire pág. 959 </div>						

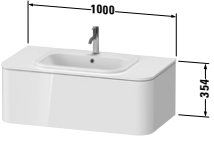

Happy D.2 Plus Design by sieger design

Descripción	An. x Prof. (mm)	Nº de artículo	USD			
			Precio grupo 1	Precio grupo 2	Precio grupo 3	Precio grupo 4
						
Mueble bajo lavabo para encimera suspendido 2 cajones, cajón superior incl. recorte y recubrimien- to para sifón para lavabo sobre encimera Happy D.2 Plus	650 x 480	HP 4960		2.333	2.673	2.762
						
Módulo adicional equipamiento de distribución interior en madera maciza, incluye recorte para sifón para anchura de cajón 650 mm	650	UV 9766	311			
sistema de iluminación int. para mueble bajo lavabo, no se puede elegir la posición de la luz interior, Clase de eficiencia energética: G LED, tono de luz 4500 Kelvin, 4 W		HP 9722	419			
Infobox: Encimera no incluida en el suministro, por favor, pedirla por separado / Solo puede montarse con sifón ahorrador de espacio (se recomienda # 005076) / Indicar en el pedido que se desea el equipamiento interior del cajón, no puede añadirse una vez fabricado el mueble / El sistema de iluminación interior no se puede colocar una vez fabricado el mueble, se monta de forma fija en la fábrica / Indicaciones necesarias para el pedido: - equipamiento de distribución interior - cajón sí / no - Nogal 77 o Arce 78 - sistema de iluminación interior si/no - nº del modelo de cerámica: mire pág. 959						
						
Encimera 1 placa de encimera con un recorte para mueble bajo lavabo para encimera	1000 x 550	HP 031E		452	566	613
Infobox: Para mueble bajo lavabo # HP4931, HP4941, HP4951, HP4961, HP4971 / Incremento por realizar orificio para grifería 39 USD, con indicación exacta de coordenadas						

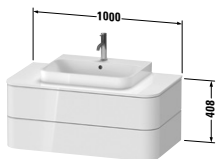


Happy D.2 Plus Design by sieger design

Descripción	An. x Prof. (mm)	Nº de artículo	USD			
			Precio grupo 1	Precio grupo 2	Precio grupo 3	Precio grupo 4
						
Mueble bajo lavabo para encimera suspendido						
1 cajón grande						
para lavabo para mueble Happy D.2 (rectificado)	1000 x 550	HP 4931		2.148	2.361	2.527
para lavabo sobre encimera Happy D.2, para lavabo sobre encimera Happy D.2 Plus	1000 x 550	HP 4941		2.148	2.361	2.527
						
Módulo adicional						
equipamiento de distribución interior en madera maciza, sin recorte para sifón						
para anchura de cajón 1000 mm	1000	UV 9751	614			
sistema de iluminación int. para mueble bajo lavabo, no se puede elegir la posición de la luz interior, Clase de eficiencia energética: G						
LED, tono de luz 4500 Kelvin, 4 W						
HP 9695						
299						
<p>Infobox: Encimera no incluida en el suministro, por favor, pedirla por separado / Solo puede montarse con sifón ahorrador de espacio (se recomienda # 005076) / Indicar en el pedido que se desea el equipamiento interior del cajón, no puede añadirse una vez fabricado el mueble / El sistema de iluminación interior no se puede colocar una vez fabricado el mueble, se monta de forma fija en la fábrica / Indicaciones necesarias para el pedido:</p> <ul style="list-style-type: none"> - equipamiento de distribución interior - cajón sí / no - Nogal 77 o Arce 78 - sistema de iluminación interior si/no - nº del modelo de cerámica: mire pág. 959 						

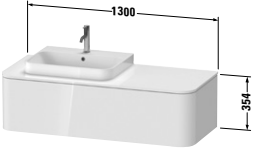

Happy D.2 Plus Design by sieger design

Descripción	An. x Prof. (mm)	Nº de artículo	USD			
			Precio grupo 1	Precio grupo 2	Precio grupo 3	Precio grupo 4
						
Mueble bajo lavabo para encimera suspendido						
1 cajón grande, cajón grande incl. recorte y recubrimiento para sifón para lavabo empotrado desde arriba						
Happy D.2	1000 x 550	HP 4951		2.148	2.361	2.527
						
Módulo adicional						
equipamiento de distribución interior en madera maciza, incluye recorte para sifón						
para anchura de cajón 1000 mm	1000	UV 9752	514			
sistema de iluminación int. para mueble bajo lavabo, no se puede elegir la posición de la luz interior, Clase de eficiencia energética: G						
LED, tono de luz 4500 Kelvin, 4 W		HP 9695	299			
Infobox: Encimera no incluida en el suministro, por favor, pedirla por separado / Solo puede montarse con sifón ahorrador de espacio (se recomienda # 005076) / Indicar en el pedido que se desea el equipamiento interior del cajón, no puede añadirse una vez fabricado el mueble / El sistema de iluminación interior no se puede colocar una vez fabricado el mueble, se monta de forma fija en la fábrica / Indicaciones necesarias para el pedido: - equipamiento de distribución interior - cajón sí / no - Nogal 77 o Arce 78 - sistema de iluminación interior sí/no - nº del modelo de cerámica: mire pág. 959						



Happy D.2 Plus Design by sieger design

Descripción	An. x Prof. (mm)	Nº de artículo	USD			
			Precio grupo 1	Precio grupo 2	Precio grupo 3	Precio grupo 4
						
Mueble bajo lavabo para encimera suspendido						
2 cajones, cajón superior incl. recorte y recubrimiento para sifón						
para lavabo para mueble Happy D.2 (rectificado)	1000 x 550	HP 4961		2.851	3.157	3.295
para lavabo sobre encimera Happy D.2, para lavabo sobre encimera Happy D.2 Plus	1000 x 550	HP 4971		2.851	3.157	3.295
						
Módulo adicional						
equipamiento de distribución interior en madera maciza, incluye recorte para sifón						
para anchura de cajón 1000 mm	1000	UV 9752	514			
sistema de iluminación int. para mueble bajo lavabo, no se puede elegir la posición de la luz interior, Clase de eficiencia energética: G						
LED, tono de luz 4500 Kelvin, 8 W						
HP 9696						
481						
<p>Infobox: Encimera no incluida en el suministro, por favor, pedirla por separado / Solo puede montarse con sifón ahorrador de espacio (se recomienda # 005076) / Indicar en el pedido que se desea el equipamiento interior del cajón, no puede añadirse una vez fabricado el mueble / El sistema de iluminación interior no se puede colocar una vez fabricado el mueble, se monta de forma fija en la fábrica / Indicaciones necesarias para el pedido:</p> <ul style="list-style-type: none"> - equipamiento de distribución interior - cajón sí / no - Nogal 77 o Arce 78 - sistema de iluminación interior sí/no - nº del modelo de cerámica: mire pág. 959 						
						
Encimera						
1 placa de encimera con un recorte a izquierda, derecha o centrado						
para mueble bajo lavabo para encimera	1300 x 550	HP 031K L/R/M		523	669	700
<p>Infobox: para mueble bajo lavabo # HP4932, HP4942, HP4952 ,HP4962, HP4972 / Incremento por realizar orificio para grifería 39 USD, con indicación exacta de coordenadas / Indicaciones necesarias para el pedido:</p> <ul style="list-style-type: none"> - posición del lavabo 						




Happy D.2 Plus Design by sieger design

Descripción	An. x Prof. (mm)	Nº de artículo	USD			
			Precio grupo 1	Precio grupo 2	Precio grupo 3	Precio grupo 4
						
Mueble bajo lavabo para encimera suspendido						
1 cajón grande						
para lavabo para mueble Happy D.2 (rectificado)	1300 x 550	HP 4932 L/R/M		2.379	2.631	2.803
para lavabo sobre encimera Happy D.2, para lavabo sobre encimera Happy D.2 Plus	1300 x 550	HP 4942 L/R/M		2.379	2.631	2.803
						
Módulo adicional						
equipamiento de distribución interior en madera maciza, sin recorte para sifón						
para anchura de cajón 1300 mm	1300	UV 9753	614			
sistema de iluminación int. para mueble bajo lavabo, no se puede elegir la posición de la luz interior, Clase de eficiencia energética: G						
LED, tono de luz 4500 Kelvin, 4 W						
Infobox: Encimera no incluida en el suministro, por favor, pedirla por separado / Solo puede montarse con sifón ahorrador de espacio (se recomienda # 005076) / Indicar en el pedido que se desea el equipamiento interior del cajón, no puede añadirse una vez fabricado el mueble / El sistema de iluminación interior no se puede colocar una vez fabricado el mueble, se monta de forma fija en la fábrica / Indicaciones necesarias para el pedido: <ul style="list-style-type: none"> - equipamiento de distribución interior - cajón sí / no - Nogal 77 o Arce 78 - sistema de iluminación interior si/no - L/R/M = seno a la izquierda, derecha o centrado - nº del modelo de cerámica: mire pág. 959 						




Happy D.2 Plus Design by sieger design

Descripción	An. x Prof. (mm)	Nº de artículo	USD			
			Precio grupo 1	Precio grupo 2	Precio grupo 3	Precio grupo 4
						
Mueble bajo lavabo para encimera suspendido 1 cajón grande, cajón grande incl. recorte y recubrimiento para sifón para lavabo empotrado desde arriba Happy D.2	1300 x 550	HP 4952 L/R/M		2.379	2.631	2.803
						
Módulo adicional equipamiento de distribución interior en madera maciza, incluye recorte para sifón para anchura de cajón 1300 mm, izquierda o derecha	1300	UV 9768 L/R	514			
para anchura de cajón 1300 mm, centrado	1300	UV 9754 M	514			
sistema de iluminación int. para mueble bajo lavabo, no se puede elegir la posición de la luz interior, Clase de eficiencia energética: G LED, tono de luz 4500 Kelvin, 4 W		HP 9695	299			
<div style="border: 1px solid black; padding: 5px;"> <p>Infobox: Encimera no incluida en el suministro, por favor, pedirla por separado / Solo puede montarse con sifón ahorrador de espacio (se recomienda # 005076) / Indicar en el pedido que se desea el equipamiento interior del cajón, no puede añadirse una vez fabricado el mueble / El sistema de iluminación interior no se puede colocar una vez fabricado el mueble, se monta de forma fija en la fábrica / Indicaciones necesarias para el pedido:</p> <ul style="list-style-type: none"> - equipamiento de distribución interior - cajón sí / no - posición del sistema de montaje izq. (L), dcha. (R) o centrado (M) - Nogal 77 o Arce 78 - sistema de iluminación interior si/no - L/R/M = seno a la izquierda, derecha o centrado - nº del modelo de cerámica: mire pág. 959 </div>						

Happy D.2 Plus Design by sieger design

Descripción	An. x Prof. (mm)	Nº de artículo	USD			
			Precio grupo 1	Precio grupo 2	Precio grupo 3	Precio grupo 4
						
Mueble bajo lavabo para encimera suspendido						
2 cajones, cajón superior incl. recorte y recubrimiento para sifón						
para lavabo para mueble Happy D.2 (rectificado)	1300 x 550	HP 4962		3.214	3.493	3.707
para lavabo sobre encimera Happy D.2, para lavabo sobre encimera Happy D.2 Plus	1300 x 550	HP 4972		3.214	3.493	3.707
						
Módulo adicional						
equipamiento de distribución interior en madera maciza, incluye recorte para sifón						
para anchura de cajón 1300 mm, centrado	1300	UV 9754 M	514			
sistema de iluminación int. para mueble bajo lavabo, no se puede elegir la posición de la luz interior, Clase de eficiencia energética: G						
LED, tono de luz 4500 Kelvin, 8 W		HP 9696	481			
Infobox: Encimera no incluida en el suministro, por favor, pedirla por separado / Solo puede montarse con sifón ahorrador de espacio (se recomienda # 005076) / Indicar en el pedido que se desea el equipamiento interior del cajón, no puede añadirse una vez fabricado el mueble / El sistema de iluminación interior no se puede colocar una vez fabricado el mueble, se monta de forma fija en la fábrica / Indicaciones necesarias para el pedido: - equipamiento de distribución interior - cajón sí / no - Nogal 77 o Arce 78 - sistema de iluminación interior si/no - nº del modelo de cerámica: mire pág. 959						
						
Encimera						
1 placa de encimera con 2 recortes para mueble bajo lavabo para encimera	1300 x 550	HP 032K B		582	727	757
Infobox: para mueble bajo lavabo # HP4943 / Incremento por realizar orificio para grifería 39 USD, con indicación exacta de coordenadas						

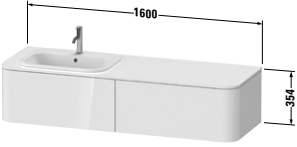

Happy D.2 Plus Design by sieger design

Descripción	An. x Prof. (mm)	Nº de artículo	USD			
			Precio grupo 1	Precio grupo 2	Precio grupo 3	Precio grupo 4
 <p>Mueble bajo lavabo para encimera suspendido 1 cajón grande para lavabo sobre encimera Happy D.2, para lavabo sobre encimera Happy D.2 Plus</p>	1300 x 550	HP 4943 B		2.379	2.631	2.803
 <p>Módulo adicional equipamiento de distribución interior en madera maciza, sin recorte para sifón para anchura de cajón 1300 mm</p>	1300	UV 9753	614			
<p>sistema de iluminación int. para mueble bajo lavabo, no se puede elegir la posición de la luz interior, Clase de eficiencia energética: G LED, tono de luz 4500 Kelvin, 4 W</p>		HP 9695	299			
<p>Infobox: Encimera no incluida en el suministro, por favor, pedirla por separado / Solo puede montarse con sifón ahorrador de espacio (se recomienda # 005076) / Indicar en el pedido que se desea el equipamiento interior del cajón, no puede añadirse una vez fabricado el mueble / El sistema de iluminación interior no se puede colocar una vez fabricado el mueble, se monta de forma fija en la fábrica / Indicaciones necesarias para el pedido:</p> <ul style="list-style-type: none"> - equipamiento de distribución interior - cajón sí / no - Nogal 77 o Arce 78 - sistema de iluminación interior si/no - B = lavabos en ambos lados - nº del modelo de cerámica: mire pág. 959 						
 <p>Encimera 1 placa de encimera para un recorte a derecha o izquierda para mueble bajo lavabo para encimera</p>	1600 x 550	HP 031H L/R		603	779	806
<p>Infobox: para mueble bajo lavabo # HP4934, HP4944, HP4954, HP4963, HP4973 / Incremento por realizar orificio para grifería 39 USD, con indicación exacta de coordenadas / Indicaciones necesarias para el pedido:</p> <ul style="list-style-type: none"> - posición del lavabo 						

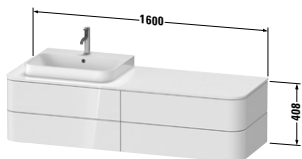

Happy D.2 Plus Design by sieger design

Descripción	An. x Prof. (mm)	Nº de artículo	USD			
			Precio grupo 1	Precio grupo 2	Precio grupo 3	Precio grupo 4
Mueble bajo lavabo para encimera suspendido						
2 cajones grandes						
para lavabo para mueble Happy D.2 (rectificado)	1600 x 550	HP 4934 L/R		3.585	3.924	4.137
para lavabo sobre encimera Happy D.2, para lavabo sobre encimera Happy D.2 Plus	1600 x 550	HP 4944 L/R		3.585	3.924	4.137
Módulo adicional						
equipamiento de distribución interior en madera maciza						
para anchura de cajón 800 mm, sin recorte para sifón, izquierda o derecha 800		UV 9756 L/R	496			
para anchura de cajón 800 mm, sin recorte para sifón, ambos lados 800		UV 9758 B	992			
sistema de iluminación int. para mueble bajo lavabo, no se puede elegir la posición de la luz interior, Clase de eficiencia energética: G						
LED, tono de luz 4500 Kelvin, 4 W		HP 9722	419			
<p>Infobox: Encimera no incluida en el suministro, por favor, pedirla por separado / Solo puede montarse con sifón ahorrador de espacio (se recomienda # 005076) / Indicar en el pedido que se desea el equipamiento interior del cajón, no puede añadirse una vez fabricado el mueble / El sistema de iluminación interior no se puede colocar una vez fabricado el mueble, se monta de forma fija en la fábrica / Indicaciones necesarias para el pedido:</p> <ul style="list-style-type: none"> - equipamiento de distribución interior - cajón sí / no - posición del equipamiento interior: izq.(L), dcha.(R) o en ambos lados (B) - Nogal 77 o Arce 78 - sistema de iluminación interior si/no - L/R = lavabo/lavabo sobre encimera solo posible a izq. o dcha. - nº del modelo de cerámica: mire pág. 959 						

Happy D.2 Plus Design by sieger design

Descripción	An. x Prof. (mm)	Nº de artículo	USD			
			Precio grupo 1	Precio grupo 2	Precio grupo 3	Precio grupo 4
						
Mueble bajo lavabo para encimera suspendido 2 cajones grandes, cajón grande incl. recorte y recubrimiento para sifón para lavabo empotrado desde arriba Happy D.2	1600 x 550	HP 4954 L/R		3.585	3.924	4.137
						
Módulo adicional equipamiento de distribución interior en madera maciza para anchura de cajón 800 mm, incluye recorte para sifón, bajo cerámica, izquierda o derecha	800	UV 9755 L/R	426			
para anchura de cajón 800 mm, sin recorte para sifón, lado sin cerámica, izquierda o derecha	800	UV 9756 L/R	496			
para anchura de cajón 800 mm, ambos lados	800	UV 9757 B	922			
sistema de iluminación int. para mueble bajo lavabo, no se puede elegir la posición de la luz interior, Clase de eficiencia energética: G LED, tono de luz 4500 Kelvin, 4 W		HP 9722	419			
Infobox: Encimera no incluida en el suministro, por favor, pedirla por separado / Solo puede montarse con sifón ahorrador de espacio (se recomienda # 005076) / Indicar en el pedido que se desea el equipamiento interior del cajón, no puede añadirse una vez fabricado el mueble / El sistema de iluminación interior no se puede colocar una vez fabricado el mueble, se monta de forma fija en la fábrica / Indicaciones necesarias para el pedido: - equipamiento de distribución interior - cajón sí / no - posición del equipamiento interior: izq.(L), dcha.(R) o en ambos lados (B) - Nogal 77 o Arce 78 - sistema de iluminación interior si/no - L/R = lavabo/lavabo sobre encimera solo posible a izq. o dcha. - nº del modelo de cerámica: mire pág. 959						

Happy D.2 Plus Design by sieger design

Descripción	An. x Prof. (mm)	Nº de artículo	USD			
			Precio grupo 1	Precio grupo 2	Precio grupo 3	Precio grupo 4
						
Mueble bajo lavabo para encimera suspendido						
4 cajones, cajón superior incl. recorte y recubrimiento para sifón						
para lavabo para mueble Happy D.2 (rectificado)	1600 x 550	HP 4963 L/R		5.099	5.512	5.754
para lavabo sobre encimera Happy D.2, para lavabo sobre encimera Happy D.2 Plus	1600 x 550	HP 4973 L/R		5.099	5.512	5.754
						
Módulo adicional						
equipamiento de distribución interior en madera maciza						
para anchura de cajón 800 mm, incluye recorte para sifón, bajo cerámica, izquierda o derecha	800	UV 9755 L/R	426			
para anchura de cajón 800 mm, sin recorte para sifón, lado sin cerámica, izquierda o derecha	800	UV 9756 L/R	496			
para anchura de cajón 800 mm, ambos lados	800	UV 9757 B	922			
sistema de iluminación int. para mueble bajo lavabo, no se puede elegir la posición de la luz interior, Clase de eficiencia energética: G						
LED, tono de luz 4500 Kelvin, 8 W		HP 9769	681			
<p>Infobox: Encimera no incluida en el suministro, por favor, pedirla por separado / Solo puede montarse con sifón ahorrador de espacio (se recomienda # 005076) / Indicar en el pedido que se desea el equipamiento interior del cajón, no puede añadirse una vez fabricado el mueble / El sistema de iluminación interior no se puede colocar una vez fabricado el mueble, se monta de forma fija en la fábrica / Indicaciones necesarias para el pedido:</p> <ul style="list-style-type: none"> - equipamiento de distribución interior - cajón sí / no - posición del equipamiento interior: izq.(L), dcha.(R) o en ambos lados (B) - Nogal 77 o Arce 78 - sistema de iluminación interior si/no - L/R = lavabo/lavabo sobre encimera solo posible a izq. o dcha. - nº del modelo de cerámica: mire pág. 959 						
						
Encimera						
1 placa de encimera con 2 recortes para mueble bajo lavabo para encimera	1600 x 550	HP 032H B		660	835	863
<p>Infobox: para mueble bajo lavabo # HP4936, HP4946, HP4956, HP4964, HP4974 / Incremento por realizar orificio para grifería 39 USD, con indicación exacta de coordenadas</p>						



Happy D.2 Plus Design by sieger design

Descripción	An. x Prof. (mm)	Nº de artículo	USD			
			Precio grupo 1	Precio grupo 2	Precio grupo 3	Precio grupo 4
Mueble bajo lavabo para encimera suspendido						
2 cajones grandes						
para lavabo para mueble Happy D.2 (rectificado)	1600 x 550	HP 4936 B		3.585	3.924	4.137
para lavabo sobre encimera Happy D.2, para lavabo sobre encimera Happy D.2 Plus	1600 x 550	HP 4946 B		3.585	3.924	4.137
Módulo adicional						
equipamiento de distribución interior en madera maciza						
para anchura de cajón 800 mm, sin recorte para sifón, izquierda o derecha 800		UV 9756 L/R	496			
para anchura de cajón 800 mm, sin recorte para sifón, ambos lados 800		UV 9758 B	992			
sistema de iluminación int. para mueble bajo lavabo, no se puede elegir la posición de la luz interior, Clase de eficiencia energética: G						
LED, tono de luz 4500 Kelvin, 4 W		HP 9722	419			
<p>Infobox: Encimera no incluida en el suministro, por favor, pedirla por separado / Solo puede montarse con sifón ahorrador de espacio (se recomienda # 005076) / Indicar en el pedido que se desea el equipamiento interior del cajón, no puede añadirse una vez fabricado el mueble / El sistema de iluminación interior no se puede colocar una vez fabricado el mueble, se monta de forma fija en la fábrica / Indicaciones necesarias para el pedido:</p> <ul style="list-style-type: none"> - equipamiento de distribución interior - cajón sí / no - posición del equipamiento interior: izq.(L), dcha.(R) o en ambos lados (B) - Nogal 77 o Arce 78 - sistema de iluminación interior si/no - B = lavabos en ambos lados - nº del modelo de cerámica: mire pág. 959 						



Happy D.2 Plus Design by sieger design

Descripción	An. x Prof. (mm)	Nº de artículo	USD			
			Precio grupo 1	Precio grupo 2	Precio grupo 3	Precio grupo 4
Mueble bajo lavabo para encimera suspendido						
2 cajones grandes, cajón grande incl. recorte y recubrimiento para sifón para lavabo empotrado desde arriba						
Happy D.2	1600 x 550	HP 4956 B		3.585	3.924	4.137
Módulo adicional						
equipamiento de distribución interior en madera maciza						
para anchura de cajón 800 mm, incluye recorte para sifón, bajo cerámica, izquierda o derecha						
	800	UV 9755 L/R	426			
para anchura de cajón 800 mm, incluye recorte para sifón, ambos lados						
	800	UV 9759 B	852			
sistema de iluminación int. para mueble bajo lavabo, no se puede elegir la posición de la luz interior, Clase de eficiencia energética: G						
LED, tono de luz 4500 Kelvin, 4 W						
		HP 9722	419			
<p>Infobox: Encimera no incluida en el suministro, por favor, pedirla por separado / Solo puede montarse con sifón ahorrador de espacio (se recomienda # 005076) / Indicar en el pedido que se desea el equipamiento interior del cajón, no puede añadirse una vez fabricado el mueble / El sistema de iluminación interior no se puede colocar una vez fabricado el mueble, se monta de forma fija en la fábrica / Indicaciones necesarias para el pedido:</p> <ul style="list-style-type: none"> - equipamiento de distribución interior - cajón sí / no - posición del equipamiento interior: izq.(L), dcha.(R) o en ambos lados (B) - Nogal 77 o Arce 78 - B = lavabos en ambos lados - sistema de iluminación interior si/no - nº del modelo de cerámica: mire pág. 959 						

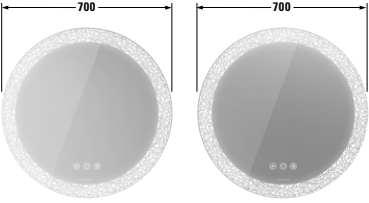
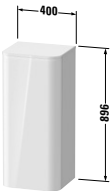
Happy D.2 Plus Design by sieger design

Descripción	An. x Prof. (mm)	Nº de artículo	USD			
			Precio grupo 1	Precio grupo 2	Precio grupo 3	Precio grupo 4
						
Mueble bajo lavabo para encimera suspendido						
4 cajones, cajón superior incl. recorte y recubrimiento para sifón						
para lavabo para mueble Happy D.2 (rectificado)	1600 x 550	HP 4964 B		5.099	5.512	5.754
para lavabo sobre encimera Happy D.2, para lavabo sobre encimera Happy D.2 Plus	1600 x 550	HP 4974 B		5.099	5.512	5.754
						
Módulo adicional						
equipamiento de distribución interior en madera maciza						
para anchura de cajón 800 mm, incluye recorte para sifón, bajo cerámica, izquierda o derecha	800	UV 9755 L/R	426			
para anchura de cajón 800 mm, incluye recorte para sifón, ambos lados	800	UV 9759 B	852			
sistema de iluminación int. para mueble bajo lavabo, no se puede elegir la posición de la luz interior, Clase de eficiencia energética: G						
LED, tono de luz 4500 Kelvin, 8 W		HP 9769	681			
Infobox: Encimera no incluida en el suministro, por favor, pedirla por separado / Solo puede montarse con sifón ahorrador de espacio (se recomienda # 005076) / Indicar en el pedido que se desea el equipamiento interior del cajón, no puede añadirse una vez fabricado el mueble / El sistema de iluminación interior no se puede colocar una vez fabricado el mueble, se monta de forma fija en la fábrica / Indicaciones necesarias para el pedido: <ul style="list-style-type: none"> - equipamiento de distribución interior - cajón sí / no - posición del equipamiento interior: izq.(L), dcha.(R) o en ambos lados (B) - Nogal 77 o Arce 78 - sistema de iluminación interior sí/no - B = lavabos en ambos lados - nº del modelo de cerámica: mire pág. 959 						


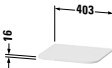
Happy D.2 Plus Design by sieger design

Descripción	An. x Prof. (mm)	Nº de artículo	USD			
			Precio grupo 1	Precio grupo 2	Precio grupo 3	Precio grupo 4
 <p>Espejo con luz versión „Sensor“, IP 44, LED campo luminoso (forma circular), decorado de la franja luminosa seleccionable, regulación de intensidad del LED, 1 interruptor-sensor zona inferior centro, LED (durabilidad > 30.000 horas), LED montado de forma fija, Clase de eficiencia energética: D y E</p>						
LED, tono de luz 3500 Kelvin, 31 W	700 x 47	HP 7480	1.682			
LED, tono de luz 3500 Kelvin, 40 W	900 x 47	HP 7481	2.000			
Módulo adicional calefactor de espejo (antivaho) con desconexión automática para anchuras de espejo 500, 600, 620, 650, 750, 766 mm, espejo Ø 700, 900 mm 19 W		UV 9847	156			
Infobox: Distancia entre el sensor y la superficie reflectante = min. 75 mm / Indicaciones necesarias para el pedido: - decorado luminoso radial (S) / organic (G)						
 <p>Espejo con luz versión „Icon“, LED campo luminoso (forma circular), decorado de la franja luminosa seleccionable, LED luz indirecta (forma circular), regulación de intensidad del LED, calefactor de espejo (antivaho) con desconexión automática, ajuste sincronizado y continuo del tono de luz para luz directa e indirecta, función de regulación de intensidad y ajuste del tono de luz con efecto memoria, panel de control sin contacto, LED (durabilidad > 30.000 horas), LED montado de forma fija, Clase de eficiencia energética: D y E</p>						
Módulo LED 2700 - Tono de luz 6500 Kelvin, 61 W	700 x 55	HP 7485	2.621			
LED, tono de luz 2700 - 6500 Kelvin, 81 W	900 x 55	HP 7486	3.121			
Infobox: La función de encendido y apagado puede realizarse también mediante un pulsador en pared. / Indicaciones necesarias para el pedido: - decorado luminoso radial (S) / organic (G)						

Happy D.2 Plus Design by sieger design

Descripción	An. x Prof. (mm)	Nº de artículo	USD			
			Precio grupo 1	Precio grupo 2	Precio grupo 3	Precio grupo 4
 <p>Set de espejos (2 unidades) con luz versión „Icon“, LED campo luminoso (forma circular), decorado de la franja luminosa seleccionable, LED luz indirecta (forma circular), regulación de intensidad del LED, calefactor de espejo (antivaho) con desconexión automática, ajuste sincronizado y continuo del tono de luz para luz directa e indirecta, función de regulación de intensidad y ajuste del tono de luz con efecto memoria, panel de control sin contacto, sincronización de todas las funciones (bidireccional), LED (durabilidad > 30.000 horas), LED montado de forma fija, Clasificación energética: E Módulo LED 2700 - Tono de luz 6500 Kelvin, 122 W</p>	700 x 55	HP 7487	5.454			
Infobox: La sincronización se realiza sin cable y es preajustada en fábrica / La función de encendido y apagado puede realizarse también mediante un pulsador en pared. / Indicaciones necesarias para el pedido: - decorado luminoso radial (S) / organic (G)						
 <p>Armario medio 1 puerta, 2 estantes de cristal, 2 estantes de cristal con barandilla en la puerta</p>	400 x 360	HP 1260 L/R		2.124	2.353	2.445
Infobox: mantener distancia min. a pared de 90 mm / Placa de cubierta no incluida en el suministro, por favor, pedirla por separado / Indicación necesaria para el pedido: - bisagras izq. (L) / dcha. (R)						

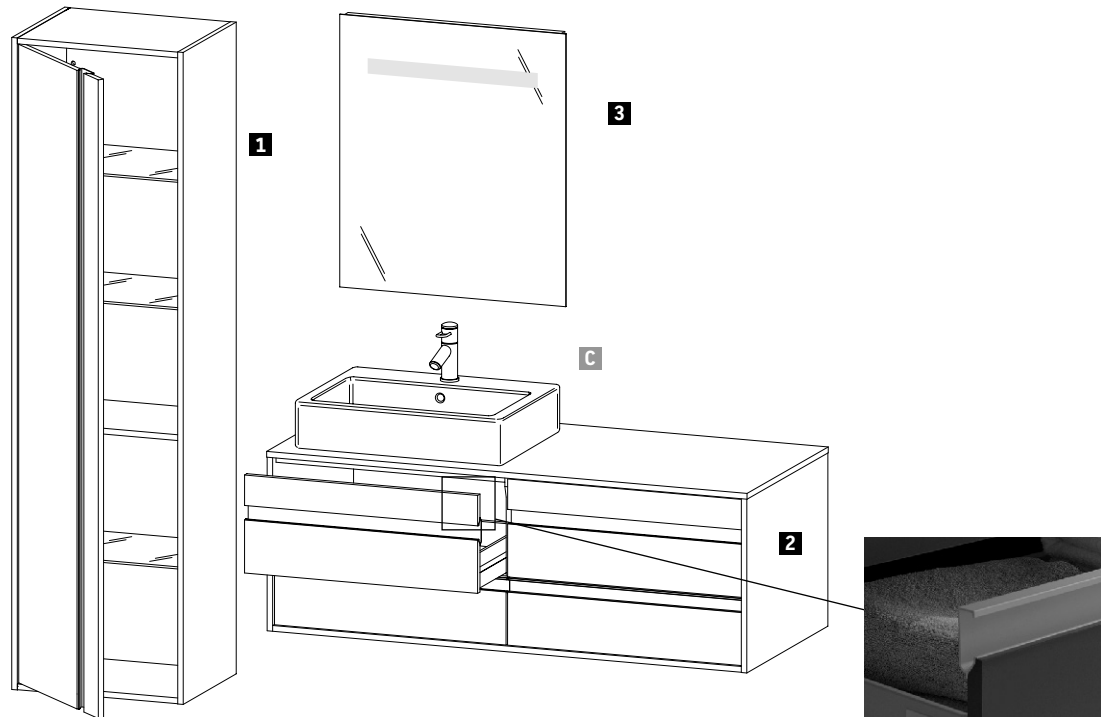
Happy D.2 Plus Design by sieger design

Descripción	An. x Prof. (mm)	Nº de artículo	USD			
			Precio grupo 1	Precio grupo 2	Precio grupo 3	Precio grupo 4
						
Armario medio 1 puerta, 3 estantes de cristal, 3 estantes de cristal con barandilla en la puerta	400 x 360	HP 1261 L/R		2.839	3.269	3.369
Infobox: mantener distancia min. a pared de 90 mm / Placa de cubierta no incluida en el suministro, por favor, pedirla por separado / Indicación necesaria para el pedido: - bisagras izq. (L) / dcha. (R)						
						
Placa cubierta para armario medio 1 placa de cubierta	403 x 364	HP 0300		267	326	367
Infobox: para armario medio # HP1260, HP1261 / Indicaciones necesarias para el pedido: - acabado de placa de cubierta						

Ketho Design by Christian Werner

Información de producto

Frontal Cuerpo Mueble espejo	Decorado Precio grupo 1	07 Gris cemento mate 16 Roble negro 18 Blanco mate 21 Nogal oscuro 30 Roble natural 35 Roble Terra 43 Basalto mate 49 Grafito mate 79 Nogal natural 91 Gris pardo mate	Material base: aglomerado de tres capas altamente compactado. Recubierto por ambos lados con resina de melamina. Material cantos: cantos ABS.
	Decorado Precio grupo 2	22 Blanco brillante 75 Lino	Material base: aglomerado de tres capas altamente compactado. Recubierto por ambos lados con imprimación (HPL). Material cantos: cantos ABS.
Cantos placa base espejo	Decorado Precio grupo 1	37 Blanco aluminio	Material base: madera MDF compactada recubierta directamente. Material cantos: cantos ABS.
Espejo con iluminación	Luz LED, tono de luz 3500 Kelvin. Sensor infrarrojo zona inferior derecha para encendido/apagado sin contacto.		
Mueble espejo con iluminación	Luz LED, tono de luz 3500 Kelvin. Sensor infrarrojo zona inferior derecha para encendido/apagado sin contacto. Incl. función de regulación de intensidad.		
Tiradores	Plateado anodizado	Aluminio	
Distribución interior # UV 9845 # UV 9955	Negro diamante	Distribución interior con tapa para añadir posteriormente. La distribución interior no tiene ninguna posición fija y se puede colocar libremente en el cajón. Medidas: anchura x profundidad x altura = 115 mm x 45 mm x profundidad del cajón. Material: madera compactada MDF revestida con lámina con recubrimiento antideslizante en la parte inferior.	
Listón magnético para mueble espejo # UV 9709	Acero inoxidable	Listón magnético en el interior del mueble espejo como soporte para utensilios metálicos de baño.	
Nuevo número de artículo	Posición 12 Código de país para espejos y muebles espejo	0 220-240V para Argentina, Bolivia, Chile, Paraguay, Peru, Brasil, Granada, Uruguay 7 100-127V para Aruba, Belize, Colombia, Curacao, Ecuador, El Salvador, Haiti, Georgetown, Honduras, Nicaragua, Panama, Rep. Dominicana, St. John's, St. Maarten, Surinam, Venezuela	Ejemplo: Espejo: KT 7330 D 00 00 0000 Armario espejo: KT 7530 L 00 00 0000

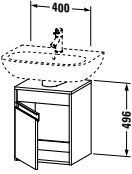
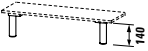

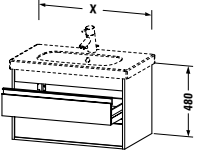
Ejemplo de pedido


Ketho
Cuerpo
Armario alto
Mueble bajo lavabo

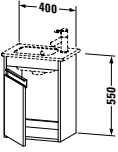
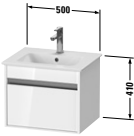
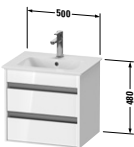
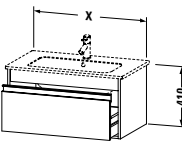
49 Grafito mate

Descripción	Comentarios	Cantidad	N.º de art.
1 Armario alto	Altura 1800 mm	1	# KT 1265 L 49 49
2 Mueble bajo lavabo suspendido	Anchura 1400 mm	1	# KT 6657 L 49 49
3 Espejo con iluminación	Anchura 650 mm	1	# KT 7330 D 00 00 0000
C Vero		1	# 045260 00 00

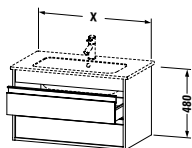
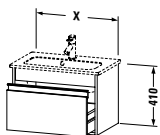
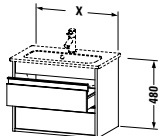
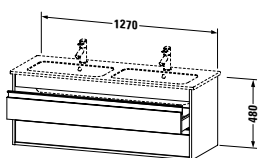
Ketho Design by Christian Werner

Descripción	An. x Prof. (mm)	Nº de artículo	USD		USD	
			Precio grupo 1	Precio grupo 2	USD	USD
						
Mueble bajo lavabo, suspendido 1 puerta para D-Code # 231055, # 231060, # 231065	400 x 360	KT 6658 L/R	779	977		
Infobox: Se recomienda la instalación del sifón ahorrador de espacio # 005076 / Indicación necesaria para el pedido: - bisagras izq. (L) / dcha. (R)						
						
Patas de zocalo 2 patas ajustable al mueble bajo lavabo # KT 6658	40 x 40	KT 9911	70			
						
Mueble bajo lavabo, suspendido 1 cajón grande para D-Code # 034265 para D-Code # 034285 para D-Code # 034210 para D-Code # 034812	600 x 455 800 x 455 1000 x 455 1150 x 455	KT 6670 KT 6667 KT 6668 KT 6669	902 938 971 1.027	1.039 1.079 1.116 1.181		
Infobox: Solo puede montarse con sifón ahorrador de espacio (se recomienda # 005076) / Disponible distribución interior opcional, suelta, sin fijación # UV 9845						
						
Mueble bajo lavabo, suspendido 2 cajones, cajón superior incl. recorte y recubrimien- to para sifón para D-Code # 034265 para D-Code # 034285 para D-Code # 034210 para D-Code # 034812	600 x 455 800 x 455 1000 x 455 1150 x 455	KT 6650 KT 6647 KT 6648 KT 6649	1.171 1.219 1.264 1.338	1.348 1.401 1.453 1.538		
Infobox: Se recomienda el sifón para lavabo # 005026 / Disponible distribución interior opcional, suelta, sin fijación # UV 9845						

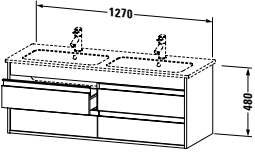
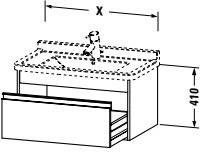
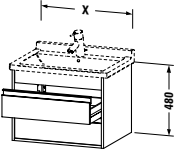
Ketho Design by Christian Werner

Descripción	An. x Prof. (mm)	Nº de artículo	USD		USD	
			Precio grupo 1	Precio grupo 2		
						
Mueble bajo lavabo, suspendido						
1 puerta						
para ME by Starck # 072343	400 x 285	KT 6417 L/R	532	640		
Infobox: Indicación necesaria para el pedido: - bisagras izq. (L) / dcha. (R)						
						
Mueble bajo lavabo suspendido, Compact						
1 cajón grande						
para ME by Starck # 233653	500 x 412	KT 6404	840	968		
Infobox: Solo puede montarse con sifón ahorrador de espacio (se recomienda # 005076) / Disponible distribución interior opcional, suelta, sin fijación # UV9955						
						
Mueble bajo lavabo suspendido, Compact						
2 cajones,						
cajón superior incl. recorte y recubrimien- to para sifón						
para ME by Starck # 233653	500 x 412	KT 6444	1.100	1.258		
Infobox: Se recomienda la instalación del sifón ahorrador de espacio # 005076 / Disponible distribución interior opcional, suelta, sin fijación # UV9955						
						
Mueble bajo lavabo, suspendido						
1 cajón grande						
para ME by Starck # 233663	600 x 475	KT 6418	796	917		
para ME by Starck # 233683, 234583,						
234683	800 x 475	KT 6419	829	954		
para ME by Starck # 233610	1000 x 475	KT 6420	862	995		
para ME by Starck # 233612, 236112	1200 x 475	KT 6421	896	1.043		
Infobox: Solo puede montarse con sifón ahorrador de espacio (se recomienda # 005076) / Disponible distribución interior opcional, suelta, sin fijación # UV 9845						

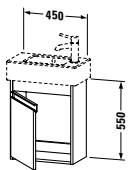
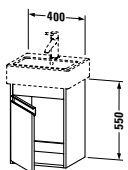
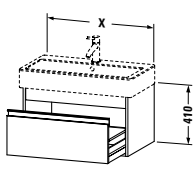
Ketho Design by Christian Werner

Descripción	An. x Prof. (mm)	N° de artículo	USD		USD	
			Precio grupo 1	Precio grupo 2		
 <p>Mueble bajo lavabo, suspendido 2 cajones, cajón superior incl. recorte y recubrimien- to para sifón</p>						
para ME by Starck # 233663	600 x 475	KT 6428	1.037	1.194		
para ME by Starck # 233683	800 x 475	KT 6429	1.079	1.242		
para ME by Starck # 233610	1000 x 475	KT 6430	1.129	1.301		
para ME by Starck # 233612, 236112	1200 x 475	KT 6431	1.172	1.346		
Infobox: Se recomienda la instalación del sifón ahorrador de espacio # 005076 / Disponible distribución interior opcional, suelta, sin fijación # UV 9845						
 <p>Mueble bajo lavabo suspendido, Compact 1 cajón grande</p>						
para ME by Starck # 234263	600 x 385	KT 6422	796	917		
para ME by Starck # 234283	800 x 385	KT 6423	829	954		
Infobox: Solo puede montarse con sifón ahorrador de espacio (se recomienda # 005076) / Disponible distribución interior opcional, suelta, sin fijación # UV9955						
 <p>Mueble bajo lavabo suspendido, Compact 2 cajones, cajón superior incl. recorte y recubrimien- to para sifón</p>						
para ME by Starck # 234263	600 x 385	KT 6452	1.037	1.194		
para ME by Starck # 234283	800 x 385	KT 6453	1.079	1.242		
Infobox: Se recomienda la instalación del sifón ahorrador de espacio # 005076 / Disponible distribución interior opcional, suelta, sin fijación # UV9955						
 <p>Mueble bajo lavabo, suspendido 2 cajones, cajón superior incl. recorte y recubrimien- to para sifón</p>						
para ME by Starck # 233613	1270 x 475	KT 6432	1.259	1.450		
Infobox: Se recomienda la instalación del sifón ahorrador de espacio # 005076 / Disponible distribución interior opcional, suelta, sin fijación # UV 9845						

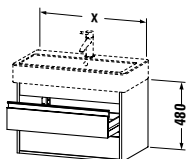
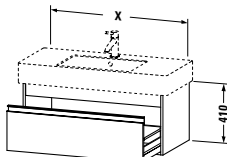
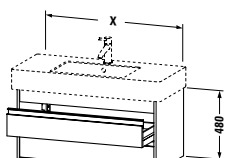

Ketho Design by Christian Werner

Descripción	An. x Prof. (mm)	N° de artículo	USD		USD	
			Precio grupo 1	Precio grupo 2		
 <p>Mueble bajo lavabo, suspendido 4 cajones, cajón superior incl. recorte y recubrimien- to para sifón para ME by Starck # 233613</p>	1270 x 475	KT 6433	1.963	2.219		
Infobox: Se recomienda la instalación del sifón ahorrador de espacio # 005076 / Disponible distribución interior opcional, suelta, sin fijación # UV 9845						
 <p>Mueble bajo lavabo, suspendido 1 cajón grande para Starck 3 # 030470 para Starck 3 # 030480 para Starck 3 # 030410</p>	650 x 455 800 x 455 1000 x 455	KT 6663 KT 6664 KT 6665	899 935 971	1.034 1.076 1.116		
Infobox: Solo puede montarse con sifón ahorrador de espacio (se recomienda # 005076) / Disponible distribución interior opcional, suelta, sin fijación # UV 9845						
 <p>Mueble bajo lavabo, suspendido 2 cajones, cajón superior incl. recorte y recubrimien- to para sifón para Starck 3 # 030470 para Starck 3 # 030480 para Starck 3 # 030410</p>	650 x 455 800 x 455 1000 x 455	KT 6643 KT 6644 KT 6645	1.168 1.218 1.264	1.345 1.399 1.453		
Infobox: Se recomienda la instalación del sifón ahorrador de espacio # 005076 / Disponible distribución interior opcional, suelta, sin fijación # UV 9845						


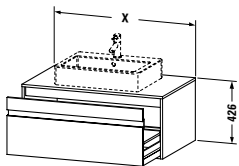
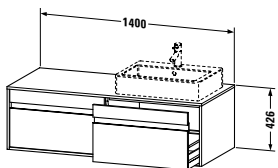
Ketho Design by Christian Werner

Descripción	An. x Prof. (mm)	Nº de artículo	USD		USD	USD
			Precio grupo 1	Precio grupo 2		
						
Mueble bajo lavabo, suspendido						
1 puerta						
para Vero # 070350	450 x 225	KT 6629 L/R	668	766		
Infobox: Indicaciones necesarias para el pedido: - bisagras puerta izq. (L) /dcha. (R)						
						
Mueble bajo lavabo, suspendido						
1 puerta						
para Vero # 070445	400 x 320	KT 6630 L/R	668	766		
Infobox: Indicaciones necesarias para el pedido: - bisagras puerta izq. (L) /dcha. (R)						
						
Mueble bajo lavabo, suspendido						
1 cajón grande						
para Vero # 045450	450 x 440	KT 6685	943	1.085		
para Vero # 045460	550 x 440	KT 6686	978	1.125		
para Vero # 045470	650 x 440	KT 6684	995	1.144		
para Vero #045480	750 x 440	KT 6687	1.014	1.165		
para Vero # 045410	950 x 440	KT 6688	1.049	1.206		
para Vero # 045412	1150 x 440	KT 6689	1.171	1.348		
Infobox: Solo puede montarse con sifón ahorrador de espacio (se recomienda # 005076) / Disponible distribución interior opcional, suelta, sin fijación # UV 9845						

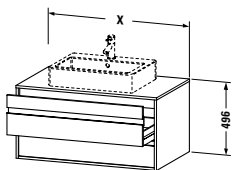
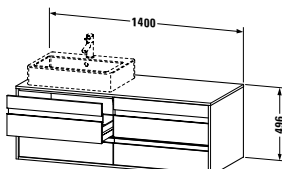
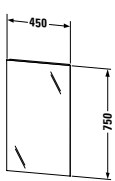
Ketho Design by Christian Werner

Descripción	An. x Prof. (mm)	Nº de artículo	USD		USD	
			Precio grupo 1	Precio grupo 2		
						
Mueble bajo lavabo, suspendido						
2 cajones, cajón superior incl. recorte y recubrimiento para sifón						
para Vero # 045450	450 x 440	KT 6635	1.206	1.389		
para Vero # 045460	550 x 440	KT 6636	1.248	1.433		
para Vero # 045470	650 x 440	KT 6624	1.272	1.463		
para Vero # 045480	750 x 440	KT 6637	1.293	1.487		
para Vero # 045410	950 x 440	KT 6638	1.342	1.543		
para Vero # 045412	1150 x 440	KT 6639	1.498	1.721		
Infobox: Disponible distribución interior opcional, suelta, sin fijación # UV 9845						
						
Mueble bajo lavabo, suspendido						
1 cajón grande						
para Vero # 032985	800 x 455	KT 6690	935	1.076		
para Vero # 032910	1000 x 455	KT 6691	971	1.116		
para Vero # 032912	1200 x 455	KT 6692	1.094	1.257		
Infobox: Solo puede montarse con sifón ahorrador de espacio (se recomienda # 005076) / Disponible distribución interior opcional, suelta, sin fijación # UV 9845						
						
Mueble bajo lavabo, suspendido						
2 cajones, cajón superior incl. recorte y recubrimiento para sifón						
para Vero # 032985	800 x 455	KT 6640	1.218	1.399		
para Vero # 032910	1000 x 455	KT 6641	1.264	1.453		
para Vero # 032912	1200 x 455	KT 6642	1.421	1.635		
Infobox: Disponible distribución interior opcional, suelta, sin fijación # UV 9845						
						
Distribución interior						
para incorporación posterior de una distribución interior, incl. tapa, negro diamante						
para mueble bajo lavabo	115 x 270	UV 9955	172			

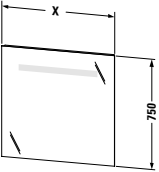
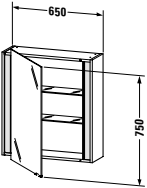
Ketho Design by Christian Werner

Descripción	An. x Prof. (mm)	Nº de artículo	USD		USD	
			Precio grupo 1	Precio grupo 2		
						
Distribución interior para incorporación posterior de una distribución interior, incl. tapa, negro diamante						
para mueble bajo lavabo	115 x 320	UV 9845	174			
						
Mueble bajo lavabo, suspendido 1 cajón grande, encimera con un recorte						
para 1 lavabo sobre encimera, centrado	800 x 550	KT 6694	999	1.250		
para 1 lavabo empotrado, centrado	800 x 550	KT 6794	1.141	1.426		
para 1 lavabo sobre encimera, centrado	1000 x 550	KT 6695	1.047	1.310		
para 1 lavabo empotrado, centrado	1000 x 550	KT 6795	1.194	1.492		
para 1 lavabo sobre encimera, centrado	1200 x 550	KT 6696	1.143	1.428		
para 1 lavabo empotrado, centrado	1200 x 550	KT 6796	1.224	1.530		
Infobox: Solo puede montarse con sifón ahorrador de espacio (se recomienda # 005076) / Indicaciones necesarias para el pedido: - nº de modelo cerámica, mire página 960						
						
Mueble bajo lavabo, suspendido 2 cajones grandes, 1 encimera con uno o dos recortes						
para 1 o 2 lavabos sobre encimeras	1400 x 550	KT 6697 L/R/B	1.665	2.082		
para 1 o 2 lavabos empotrados	1400 x 550	KT 6797 L/R/B	1.915	2.392		
Infobox: Solo puede montarse con sifón ahorrador de espacio (se recomienda # 005076) / Indicaciones necesarias para el pedido: - L/R/B = lavabo a izquierda/derecha o en ambos lados - nº de modelo cerámica, mire página 960						

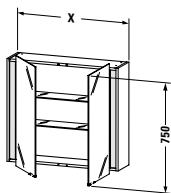
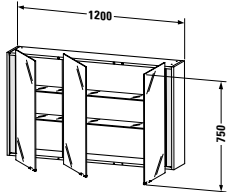
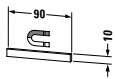
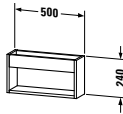
Ketho Design by Christian Werner

Descripción	An. x Prof. (mm)	Nº de artículo	USD		USD	
			Precio grupo 1	Precio grupo 2	USD	USD
 <p>Mueble bajo lavabo, suspendido 2 cajones, cajón superior incl. recorte y recubrimien- to para sifón, encimera con un recorte</p>						
para 1 lavabo sobre encimera, centrado	800 x 550	KT 6654	1.428	1.642		
para 1 lavabo empotrado, centrado	800 x 550	KT 6754	1.456	1.821		
para 1 lavabo sobre encimera, centrado	1000 x 550	KT 6655	1.492	1.716		
para 1 lavabo empotrado, centrado	1000 x 550	KT 6755	1.521	1.900		
para 1 lavabo sobre encimera, centrado	1200 x 550	KT 6656	1.564	1.800		
para 1 lavabo empotrado, centrado	1200 x 550	KT 6756	1.595	1.993		
Infobox: Se recomienda la instalación del sifón ahorrador de espacio # 005076 / Indicaciones necesarias para el pedido: - nº de modelo cerámica, mire página 960						
 <p>Mueble bajo lavabo, suspendido 4 cajones, cajón bajo lavabo incl. recorte y recubri- miento para sifón, 1 encimera con uno o dos recortes</p>						
para 1 o 2 lavabos sobre encimeras	1400 x 550	KT 6657 L/R/B	2.441	2.809		
para 1 o 2 lavabos empotrados	1400 x 550	KT 6757 L/R/B	2.492	3.113		
Infobox: Se recomienda la instalación del sifón ahorrador de espacio # 005076 / Indicaciones necesarias para el pedido: - L/R/B = lavabo a izquierda/derecha o en ambos lados - nº de modelo cerámica, mire página 960						
 <p>Espejo sin iluminación</p>	450 x 41	KT 7229	419			

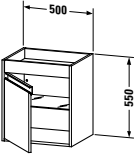
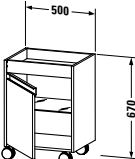
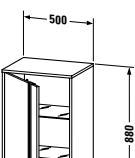
Ketho Design by Christian Werner

Descripción	An. x Prof. (mm)	Nº de artículo	USD		USD	USD
			Precio grupo 1	Precio grupo 2		
						
Espejo con luz						
IP 44, interruptor-sensor zona inferior dcha., regulación de intensidad del LED, LED (durabilidad > 30.000 horas), LED montado de forma fija, Clasificación energética: D						
LED, tono de luz 3500 Kelvin, 9 W	650 x 41	KT 7330 D	1.118			
LED, tono de luz 3500 Kelvin, 13 W	800 x 41	KT 7331 D	1.148			
LED, tono de luz 3500 Kelvin, 16 W	1000 x 41	KT 7332 D	1.321			
LED, tono de luz 3500 Kelvin, 19 W	1200 x 41	KT 7333 D	1.429			
Módulo adicional						
regulación de intensidad del LED		UV 9980	124			
Infobox: Distancia entre el sensor y la superficie reflectante = min. 75 mm						
						
Mueble espejo						
IP 44, 1 puerta de espejo, 2 estantes de cristal, 1 enchufe interior dcha., interruptor-sensor zona inferior dcha., regulación de intensidad del LED, LED (durabilidad > 30.000 horas), LED montado de forma fija, Clasificación energética: F						
LED, tono de luz 3500 Kelvin, 20 W	650 x 180	KT 7530 L/R	1.589	1.747		
Infobox: Distancia entre el sensor y la superficie reflectante = min. 75 mm / Indicaciones necesarias para el pedido: - bisagras puerta izq. (L) /dcha. (R)						

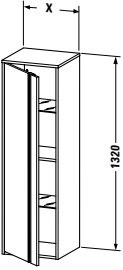
Ketho Design by Christian Werner

Descripción	An. x Prof. (mm)	Nº de artículo	USD	USD	USD	USD
			Precio grupo 1	Precio grupo 2		
 <p>Mueble espejo IP 44, 2 puertas espejo, 2 estantes de cristal, 1 enchufe interior dcha., interruptor-sensor zona inferior dcha., LED (durabilidad > 30.000 horas), regulación de intensidad del LED, LED montado de forma fija, Clasificación energética: F LED, tono de luz 3500 Kelvin, 20 W LED, tono de luz 3500 Kelvin, 20 W</p>	800 x 180 1000 x 180	KT 7531 KT 7532	1.738 1.841	1.948 2.024		
Infobox: Distancia entre el sensor y la superficie reflectante = min. 75 mm						
 <p>Mueble espejo IP 44, 3 puertas de espejo, 4 estantes de cristal, 1 enchufe interior dcha., interruptor-sensor zona inferior dcha., LED (durabilidad > 30.000 horas), regulación de intensidad del LED, LED montado de forma fija, Clasificación energética: F LED, tono de luz 3500 Kelvin, 20 W</p>	1200 x 180	KT 7533	2.160	2.377		
Infobox: Distancia entre el sensor y la superficie reflectante = min. 75 mm						
 <p>Listón magnético en acero inox. pulido</p>	90 x 5	UV 9709	82			
Infobox: El listón magnético puede colocarse mediante una cinta adhesiva y de forma individualizada en el cuerpo, pared posterior o en la puerta con espejo. Hay que tener en cuenta la correspondiente pérdida de espacio de almacenamiento						
 <p>Repisa</p>	500 x 135	KT 2537	403	465		

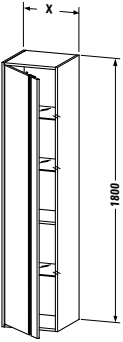
Ketho Design by Christian Werner

Descripción	An. x Prof. (mm)	N° de artículo	USD		USD	
			Precio grupo 1	Precio grupo 2	USD	USD
						
Mueble auxiliar bajo						
1 puerta,						
1 estante de cristal						
1 bandeja arriba	500 x 360	KT 2528 L/R	752			
Infobox: Indicaciones necesarias para el pedido: - bisagras puerta izq. (L) /dcha. (R)						
						
Contenedor con ruedas						
1 puerta,						
1 estante de cristal						
1 bandeja arriba	500 x 360	KT 2530 L/R	859	987		
Infobox: Indicaciones necesarias para el pedido: - bisagras puerta izq. (L) /dcha. (R)						
						
Armario medio						
1 puerta						
2 estantes de cristal	500 x 360	KT 1266 L/R	939	1.174		
Infobox: Mantener una distancia mínima de 20 mm hasta la pared. / Si se monta un mueble al lado es necesario dejar una distancia mínima de 20 mm / Indicaciones necesarias para el pedido: - bisagras puerta izq. (L) /dcha. (R)						

Ketho Design by Christian Werner

Descripción	An. x Prof. (mm)	Nº de artículo	USD		USD	USD
			Precio grupo 1	Precio grupo 2		
 Armario medio 1 puerta, 2 estantes de cristal, 1 estante de madera	400 x 360	KT 1257 L/R	967	1.206		
	500 x 360	KT 1267 L/R	1.076	1.345		

Infobox: Mantener una distancia mínima de 20 mm hasta la pared. / Si se monta un mueble al lado es necesario dejar una distancia mínima de 20 mm / Indicaciones necesarias para el pedido:
 - bisagras puerta izq. (L) /dcha. (R)

 Armario alto 1 puerta, 3 estantes de cristal, 1 estante de madera	400 x 360	KT 1255 L/R	1.088	1.359		
	500 x 360	KT 1265 L/R	1.181	1.476		

Infobox: Mantener una distancia mínima de 20 mm hasta la pared. / Si se monta un mueble al lado es necesario dejar una distancia mínima de 20 mm / Indicaciones necesarias para el pedido:
 - bisagras puerta izq. (L) /dcha. (R)

L-Cube Design by Christian Werner

Información de producto

Frontal Cuerpo	Decorado Precio grupo 1	07 Gris cemento mate 16 Roble negro 18 Blanco mate 21 Nogal oscuro 30 Roble natural 35 Roble Terra 43 Basalto mate 49 Grafito mate 79 Nogal natural 91 Gris pardo mate	Material base, interior cuerpo/frontal: aglomerado de tres capas altamente compactado. Recubierto directamente con resina de melamina en negro diamante (57). Material base, exterior cuerpo/frontal: aglomerado de tres capas altamente compactado. Recubierto directamente con resina de melamina en negro diamante (57). Material cantos: cantos ABS.
	Decorado Precio grupo 2	22 Blanco brillante 75 Lino	Material base, interior cuerpo/frontal: aglomerado de tres capas altamente compactado. Recubierto directamente con resina de melamina en negro diamante (57). Material base, exterior cuerpo/frontal: aglomerado de tres capas altamente compactado. Recubierto por ambos lados con imprimación (HPL). Material cantos: cantos ABS.
	Decorado Precio grupo 3	80 Grafito extra mate	Material base, interior cuerpo/frontal: aglomerado de tres capas altamente compactado. Recubierto directamente con resina de melamina en negro diamante (57). Material base, exterior cuerpo/frontal: aglomerado de tres capas altamente compactado. Recubierto por ambos lados con imprimación (HPL). Material cantos: cantos ABS.
	Chapa de madera auténtica Precio grupo 3	13 Nogal americano 69 Nogal cepillado 71 Roble mediterráneo 72 Roble oscuro cepillado	Material base, interior cuerpo/frontal: aglomerado de tres capas altamente compactado. Recubierto directamente con resina de melamina en negro diamante (57). Material base, exterior cuerpo/frontal: aglomerado de tres capas altamente compactado. Recubierto por ambos lados con chapa de madera auténtica. Material cantos: cantos ABS.
			<p>La chapa de madera auténtica es un material natural, puede haber ciertas diferencias de color y estructura de vetas.</p>
	Lacado Precio grupo 4	38 Gris Dolomiti brillante 40 Negro brillante 85 Blanco brillante 89 Gris franela brillante 90 Gris franela satén	Material base, interior cuerpo/frontal: aglomerado de tres capas altamente compactado. Recubierto directamente con resina de melamina en negro diamante (57). Material base, exterior cuerpo/frontal: madera MDF compactada recubierta por ambos lados con laca de varias capas. Cantos interior cuerpo/frontal: cantos ABS. Cantos exterior cuerpo frontal: cantos ABS (lacados).
Encimera	Decorado Precio grupo 1	07 Gris cemento mate 16 Roble negro 18 Blanco mate 21 Nogal oscuro 30 Roble natural 35 Roble Terra 43 Basalto mate 49 Grafito mate 79 Nogal natural 91 Gris pardo mate	Material base: aglomerado de tres capas altamente compactado. Recubierto por ambos lados con imprimación (HPL). Parte inferior de la encimera en Negro diamante (57). Material cantos: cantos ABS.
	Decorado Precio grupo 2	22 Blanco brillante 75 Lino	Material base: aglomerado de tres capas altamente compactado. Recubierto por ambos lados con imprimación (HPL). Parte inferior de la encimera en Negro diamante (57). Material cantos: cantos ABS.
	Decorado Precio grupo 3	80 Grafito extra mate	Material base: aglomerado de tres capas altamente compactado. Recubierto por ambos lados con imprimación (HPL). Parte inferior de la encimera en Negro diamante (57). Material cantos: cantos ABS.

L-Cube Design by Christian Werner

Información de producto

Encimera	Chapa de madera auténtica Precio grupo 3	13 Nogal americano 69 Nogal cepillado 71 Roble mediterráneo 72 Roble oscuro cepillado	Material base: aglomerado de tres capas altamente compactado. Recubierto por un lado con chapa de madera auténtica y por el otro con imprimación (HPL) en negro diamante (57). Material cantos: cantos ABS. La chapa de madera auténtica es un material natural, puede haber ciertas diferencias de color y estructura de vetas.
	Lacado Precio grupo 4	38 Gris Dolomiti brillante 40 Negro brillante 85 Blanco brillante 89 Gris franela brillante 90 Gris franela satén	Material base: madera MDF compactada recubierta por un lado con laca de varias capas. Parte inferior de encimera recubierta con resina de melamina en negro diamante (57). Material cantos: cantos ABS (lacados).
Elemento de repisa	Decorado Precio grupo 1	07 Gris cemento mate 16 Roble negro 18 Blanco mate 21 Nogal oscuro 30 Roble natural 35 Roble Terra 43 Basalto mate 49 Grafito mate 79 Nogal natural 91 Gris pardo mate	Material base: aglomerado de tres capas altamente compactado. Recubierto por ambos lados con resina de melamina. Material cantos: cantos ABS.
	Decorado Precio grupo 2	22 Blanco brillante 75 Lino	Material base: aglomerado de tres capas altamente compactado. Recubierto por ambos lados con imprimación (HPL). Material cantos: cantos ABS.
	Decorado Precio grupo 3	80 Grafito extra mate	Material base: aglomerado de tres capas altamente compactado. Recubierto por ambos lados con imprimación (HPL). Material cantos: cantos ABS.
	Chapa de madera auténtica Precio grupo 3	13 Nogal americano 69 Nogal cepillado 71 Roble mediterráneo 72 Roble oscuro cepillado	Material base: aglomerado de tres capas altamente compactado. Recubierto por ambos lados con chapa de madera auténtica. Material cantos: cantos ABS. La chapa de madera auténtica es un material natural, puede haber ciertas diferencias de color y estructura de vetas.
	Lacado Precio grupo 4	38 Gris Dolomiti brillante 40 Negro brillante 85 Blanco brillante 89 Gris franela brillante 90 Gris franela satén	Material base: madera MDF compactada. Recubierta por ambos lados con laca de varias capas. Material cantos: cantos ABS (lacados).
Espejo con iluminación			Luz LED, tono de luz 3500 Kelvin. Sensor infrarrojo zona inferior derecha para encendido/apagado sin contacto. Incl. función de regulación de intensidad.
Marco de espejo		Blanco mate texturado	Marco de perfil de aluminio
Cuerpo mueble espejo	Decorado Precio grupo 1	Blanco mate	Material base: aglomerado de tres capas altamente compactado. Recubierto por ambos lados con imprimación (HPL). Material cantos: cantos ABS.
Listón magnético para mueble espejo # UV 9709		Acero inoxidable	Listón magnético en el interior del mueble espejo como soporte para utensilios metálicos de baño.
Técnica cierre de cajones		Sin tirador	Técnica Tip-On con autocierre. Se abre mediante un toque.
Sistemas de distribución	Madera maciza Precio grupo 1	77 Nogal americano macizo 78 Arce macizo	Los sistemas de distribución se encuentran disponibles en los acabados arce y nogal en una mezcla de materiales de madera maciza y vidrio acrílico. Para cada anchura de cajón de 600 a 1200 mm existe un sistema de distribución diseñado de forma individual. Las posibilidades de equipamiento de distribución aumentan con una mayor anchura del cajón para poder utilizar el espacio de forma óptima. El fondo de las cajas, las tapas, los soportes ondulados pequeños y grandes, así como la fijación para el cepillo del pelo tienen un lacado especial antideslizante.

L-Cube Design by Christian Werner

Información de producto

Patas # UV 9993, UV 9994 Cromado Cinc moldeado a presión/aluminio

Patas # UV 9991, UV 9992 Aluminio mate Cinc moldeado a presión/aluminio

Calefacción de espejo (antivaho) (opcional)

La calefacción de espejo (antivaho) impide la formación de condensación en una superficie parcial definida del espejo. La calefacción se enciende y se apaga junto con la iluminación del espejo. Si el espejo ya está empañado antes del encendido, el tiempo de secado es de unos 5 minutos. Función de desconexión automática al cabo de 60 minutos.

1 calefacción de espejo 200 x 400 mm para anchura de espejo de 650 mm en el centro

1 calefacción de espejo 400 x 400 mm para anchura de espejo de 800 mm / 1000 mm en el centro

1 calefacción de espejo 600 x 400 mm para anchura de espejo de 1200 mm en el centro

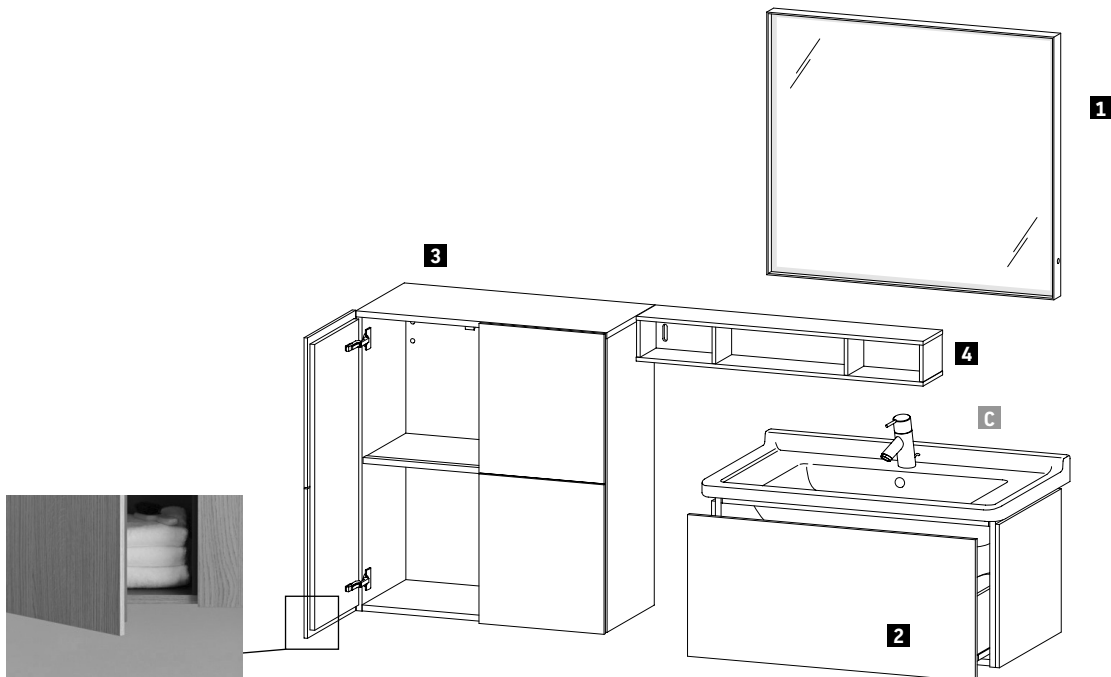
2 calefacciones de espejo 400 x 400 mm para anchura de espejo de 1300 mm / 1400 mm / 1600 mm izquierda / derecha

2 calefacciones de espejo 600 x 400 mm para anchura de espejo de 1800 mm / 2000 mm izquierda / derecha

Nuevo número de artículo	Posición 12 Código de país para espejos y muebles espejo	0 220-240V para Argentina, Bolivia, Chile, Paraguay, Peru, Brasil, Granada, Uruguay 7 100-127V para Aruba, Belize, Colombia, Curacao, Ecuador, El Salvador, Haiti, Georgetown, Honduras, Nicaragua, Panama, Rep. Dominicana, St. John's, St. Maarten, Surinam, Venezuela	Ejemplo: Espejo: LC 7380 0 00 00 0000 Armario espejo: LC 7550 L 00 00 0000
	Posición 13 Sistema de distribución interior	0 sin sistema de distribución A arce (centro) B arce (izquierda) C arce (derecha) D arce (ambos lados) E nogal (centro) F nogal (izquierda) G nogal (derecha) H nogal (ambos lados)	Ejemplo: LC 6269 0 22 22 0000
	0 calefacción de espejo opcional	0 sin calefacción de espejo 1 calefacción de espejo	Ejemplo: LC 7380 0 00 00 0100
	Posición 14 Iluminación en el puesto de aseo en muebles espejo	0 sin luz en el puesto de aseo 1 con luz en el puesto de aseo	Ejemplo: LC 7550 L 00 00 0010

L-Cube Design by Christian Werner

Ejemplo de pedido



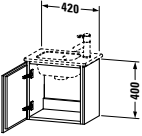
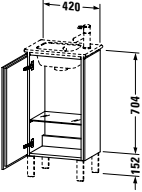
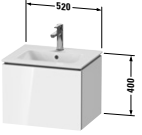
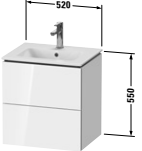
L-Cube

Cuerpo, frontales
Mueble bajo lavabo
Armario medio
Elemento de repisa
Espejo con iluminación


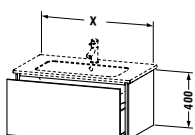
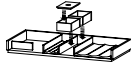
71 Roble mediterráneo
71 Roble mediterráneo
71 Roble mediterráneo
85 Blanco brillante

Descripción	Comentarios	Cantidad	N.º de art.
1 Espejo con iluminación	Anchura 800 mm	1	# LC 7381 0 00 00 0000
2 Mueble bajo lavabo suspendido	Anchura 820 mm	1	# LC 6165 0 71 71
3 Armario medio	Anchura 700 mm	1	# LC 1177 0 71 71
4 Elemento de repisa (horizontal)	Anchura 800 mm	1	# LC 1200 0 85 85
C Lavabo para mueble Starck 3	Anchura 850 mm	1	# 030480 00 00

L-Cube Design by Christian Werner

Descripción	An. x Prof. (mm)	Nº de artículo	USD			
			Precio grupo 1	Precio grupo 2	Precio grupo 3	Precio grupo 4
 <p>Mueble bajo lavabo, suspendido 1 puerta para ME by Starck # 072343</p>	420 x 294	LC 6272 L/R	599	666	790	941
Infobox: Mantener una distancia mínima de 50 mm hasta la pared. / Indicación necesaria para el pedido: - bisagras izq. (L) / dcha. (R)						
 <p>Mueble bajo lavabo a suelo 1 puerta, 1 estante de cristal para ME by Starck # 072343</p>	420 x 294	LC 6273 L/R	692	797	1.012	1.112
Infobox: Las patas no se incluyen en el suministro, por favor, pedir las por separado / Se recomiendan las patas # UV 9991 o UV 9992 (aluminio) / Se recomiendan las patas # UV 9993 o UV 9994 (cromadas) / Mantener una distancia mínima de 50 mm hasta la pared. / Indicación necesaria para el pedido: - bisagras izq. (L) / dcha. (R)						
 <p>Mueble bajo lavabo suspendido, Compact 1 cajón grande para ME by Starck # 233653</p>	520 x 421	LC 6118	1.111	1.196	1.360	1.870
Infobox: Solo puede montarse con sifón ahorrador de espacio (se recomienda # 005076)						
 <p>Mueble bajo lavabo suspendido, Compact 2 cajones, cajón superior incl. recorte y recubrimiento para sifón para ME by Starck # 233653</p>	520 x 421	LC 6218	1.397	1.516	1.708	2.439
Infobox: Se recomienda la instalación del sifón ahorrador de espacio # 005076						

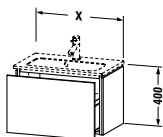
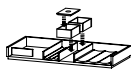
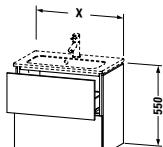
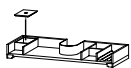
L-Cube Design by Christian Werner

Descripción	An. x Prof. (mm)	Nº de artículo	USD			
			Precio grupo 1	Precio grupo 2	Precio grupo 3	Precio grupo 4
						
Mueble bajo lavabo a suelo 2 cajones grandes, para ME by Starck # 233653, cajón grande superior incl. recorte y recubrimiento para sifón						
	520 x 421	LC 6671	1.442	1.601	1.801	2.575
Infobox: Se recomienda la instalación del sifón ahorrador de espacio # 005076 / Las patas no se incluyen en el suministro, por favor, pedir las por separado / Se recomiendan las patas # UV 9991 o UV 9992 (aluminio) / Se recomiendan las patas # UV 9993 o UV 9994 (cromadas)						
						
Mueble bajo lavabo, suspendido 1 cajón grande						
para ME by Starck # 233663	620 x 481	LC 6140	1.103	1.188	1.353	1.830
para ME by Starck # 233683, 234583, 234683	820 x 481	LC 6141	1.134	1.230	1.409	1.859
para ME by Starck # 233610	1020 x 481	LC 6142	1.170	1.280	1.474	1.947
para ME by Starck # 233612, 236112	1220 x 481	LC 6143	1.209	1.330	1.543	2.033
						
Módulo adicional equipamiento de distribución interior en madera maciza, sin recorte para sifón						
para anchura de cajón 620 mm	620	UV 9831	424			
para anchura de cajón 820 mm	820	UV 9832	482			
para anchura de cajón 1020 mm	1020	UV 9833	596			
para anchura de cajón 1220 mm	1220	UV 9834	618			
Infobox: Solo puede montarse con sifón ahorrador de espacio (se recomienda # 005076) / Indicar en el pedido que se desea el equipamiento interior del cajón, no puede añadirse una vez fabricado el mueble / Indicaciones necesarias para el pedido: - equipamiento de distribución interior - cajón sí / no - Nogal 77 o Arce 78						

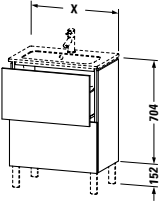
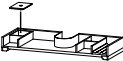
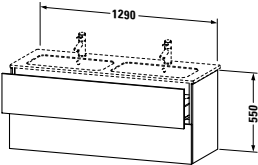

L-Cube Design by Christian Werner

Descripción	An. x Prof. (mm)	Nº de artículo	USD			
			Precio grupo 1	Precio grupo 2	Precio grupo 3	Precio grupo 4
Mueble bajo lavabo, suspendido						
2 cajones, cajón superior incl. recorte y recubrimien- to para sifón						
para ME by Starck # 233663	620 x 481	LC 6240	1.380	1.502	1.699	2.416
para ME by Starck # 233683	820 x 481	LC 6241	1.417	1.547	1.763	2.480
para ME by Starck # 233610	1020 x 481	LC 6242	1.454	1.590	1.825	2.555
para ME by Starck # 233612, 236112	1220 x 481	LC 6243	1.496	1.643	1.891	2.636
Módulo adicional						
equipamiento de distribución interior en madera maciza, incluye recorte para sifón						
para anchura de cajón 620 mm	620	UV 9820	312			
para anchura de cajón 820 mm	820	UV 9821	431			
para anchura de cajón 1020 mm	1020	UV 9822	516			
para anchura de cajón 1220 mm	1220	UV 9823	516			
Infobox: Se recomienda la instalación del sifón ahorrador de espacio # 005076 / Indicar en el pedido que se desea el equipamiento interior del cajón, no puede añadirse una vez fabricado el mueble / Indicaciones necesarias para el pedido: - equipamiento de distribución interior - cajón sí / no - Nogal 77 o Arce 78						
Mueble bajo lavabo a suelo						
2 cajones grandes, cajón grande superior incl. recorte y recu- brimiento para sifón						
para ME by Starck # 233663	620 x 481	LC 6625	1.415	1.568	1.766	2.528
para ME by Starck # 233683	820 x 481	LC 6626	1.454	1.614	1.832	2.594
para ME by Starck # 233610	1020 x 481	LC 6627	1.491	1.660	1.896	2.668
para ME by Starck # 233612, 236112	1220 x 481	LC 6628	1.536	1.708	1.965	2.751
Módulo adicional						
equipamiento de distribución interior en madera maciza, incluye recorte para sifón						
para anchura de cajón 620 mm	620	UV 9820	312			
para anchura de cajón 820 mm	820	UV 9821	431			
para anchura de cajón 1020 mm	1020	UV 9822	516			
para anchura de cajón 1220 mm	1220	UV 9823	516			
Infobox: Se recomienda la instalación del sifón ahorrador de espacio # 005076 / Indicar en el pedido que se desea el equipamiento interior del cajón, no puede añadirse una vez fabricado el mueble / Se recomiendan las patas # UV 9991 o UV 9992 (aluminio) / Se recomiendan las patas # UV 9993 o UV 9994 (cromadas) / Las patas no se incluyen en el suministro, por favor, pedir las por separado / Indicaciones necesarias para el pedido: - equipamiento de distribución interior - cajón sí / no - Nogal 77 o Arce 78						

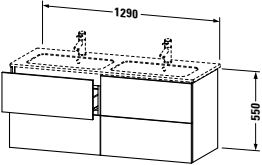

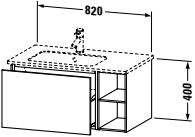
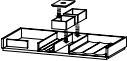
L-Cube Design by Christian Werner

Descripción	An. x Prof. (mm)	Nº de artículo	USD			
			Precio grupo 1	Precio grupo 2	Precio grupo 3	Precio grupo 4
 <p>Mueble bajo lavabo suspendido, Compact 1 cajón grande</p>						
para ME by Starck # 234263	620 x 391	LC 6156	1.048	1.131	1.287	1.742
para ME by Starck # 234283	820 x 391	LC 6157	1.079	1.171	1.341	1.770
 <p>Módulo adicional equipamiento de distribución interior en madera maciza, sin recorte para sifón</p>						
para anchura de cajón 620 mm	620	UV 9804	378			
para anchura de cajón 820 mm	820	UV 9805	424			
Infobox: Solo puede montarse con sifón ahorrador de espacio (se recomienda # 005076) / Indicar en el pedido que se desea el equipamiento interior del cajón, no puede añadirse una vez fabricado el mueble / Indicaciones necesarias para el pedido: - equipamiento de distribución interior - cajón sí / no - Nogal 77 o Arce 78						
 <p>Mueble bajo lavabo suspendido, Compact 2 cajones, cajón superior incl. recorte y recubrimiento para sifón</p>						
para ME by Starck # 234263	620 x 391	LC 6256	1.312	1.430	1.618	2.299
para ME by Starck # 234283	820 x 391	LC 6257	1.348	1.471	1.676	2.361
 <p>Módulo adicional equipamiento de distribución interior en madera maciza, incluye recorte para sifón</p>						
para anchura de cajón 620 mm	620	UV 9806	264			
para anchura de cajón 820 mm	820	UV 9807	304			
Infobox: Se recomienda la instalación del sifón ahorrador de espacio # 005076 / Indicar en el pedido que se desea el equipamiento interior del cajón, no puede añadirse una vez fabricado el mueble / Indicaciones necesarias para el pedido: - equipamiento de distribución interior - cajón sí / no - Nogal 77 o Arce 78						

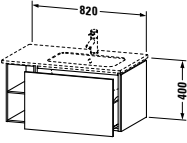
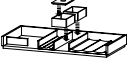
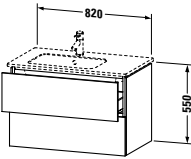
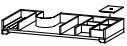
L-Cube Design by Christian Werner

Descripción	An. x Prof. (mm)	Nº de artículo	USD			
			Precio grupo 1	Precio grupo 2	Precio grupo 3	Precio grupo 4
						
Mueble bajo lavabo a suelo, Compact						
2 cajones grandes, cajón grande superior incl. recorte y recubrimiento para sifón						
para ME by Starck # 234263	620 x 391	LC 6673	1.346	1.495	1.682	2.404
para ME by Starck # 234283	820 x 391	LC 6674	1.385	1.535	1.745	2.469
						
Módulo adicional						
equipamiento de distribución interior en madera maciza, incluye recorte para sifón						
para anchura de cajón 620 mm	620	UV 9806	264			
para anchura de cajón 820 mm	820	UV 9807	304			
Infobox: Se recomienda la instalación del sifón ahorrador de espacio # 005076 / Indicar en el pedido que se desea el equipamiento interior del cajón, no puede añadirse una vez fabricado el mueble / Las patas no se incluyen en el suministro, por favor, pedir las por separado / Se recomiendan las patas UV 9991, en caso de querer 4 patas, por favor pedir 2 x UV 9991. / Se recomiendan las patas # UV 9993, si se desean 4 patas, por favor, pedir 2 veces # UV 9993. / Patas # UV 9992 y # UV 9994 no se adaptan al producto / Indicaciones necesarias para el pedido: - equipamiento de distribución interior - cajón sí / no - Nogal 77 o Arce 78						
						
Mueble bajo lavabo, suspendido						
2 cajones, cajón superior incl. recorte y recubrimiento para sifón						
para ME by Starck # 233613	1290 x 481	LC 6258	1.786	1.960	2.190	2.796
						
Módulo adicional						
equipamiento de distribución interior en madera maciza, incluye recorte para sifón						
para anchura de cajón 1290 mm	1290	UV 9885	580			
Infobox: Se recomienda la instalación del sifón ahorrador de espacio # 005076 / Indicar en el pedido que se desea el equipamiento interior del cajón, no puede añadirse una vez fabricado el mueble / Indicaciones necesarias para el pedido: - equipamiento de distribución interior - cajón sí / no - Nogal 77 o Arce 78						

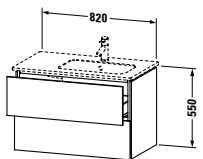
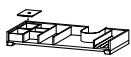
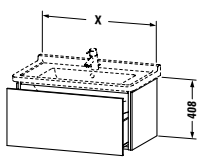
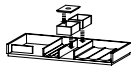
L-Cube Design by Christian Werner

Descripción	An. x Prof. (mm)	N° de artículo	USD			
			Precio grupo 1	Precio grupo 2	Precio grupo 3	Precio grupo 4
 <p>Mueble bajo lavabo, suspendido 4 cajones, cajón superior incl. recorte y recubrimien- to para sifón para ME by Starck # 233613</p>	1290 x 481	LC 6259	2.361	2.605	2.934	3.529
 <p>Módulo adicional equipamiento de distribución interior en madera maciza, incluye recorte para sifón para anchura de cajón 645 mm, izquierda o derecha</p>	645	UV 9886 L/R	352			
<p>para anchura de cajón 645 mm, ambos lados</p>	1290	UV 9887 B	704			
<p>Infobox: Se recomienda la instalación del sifón ahorrador de espacio # 005076 / Indicar en el pedido que se desea el equipamiento interior del cajón, no puede añadirse una vez fabricado el mueble / Indicaciones necesarias para el pedido:</p> <ul style="list-style-type: none"> - equipamiento de distribución interior - cajón sí / no - posición del equipamiento interior: izq.(L), dcha.(R) o en ambos lados (B) - Nogal 77 o Arce 78 						
 <p>Mueble bajo lavabo, suspendido 1 cajón grande, con estantes laterales para ME by Starck # 234583 seno izq.</p>	820 x 481	LC 6191	1.459	1.644	2.158	2.460
 <p>Módulo adicional equipamiento de distribución interior en madera maciza, sin recorte para sifón para anchura de cajón 620 mm</p>	620	UV 9831	424			
<p>Infobox: Se recomienda la instalación del sifón ahorrador de espacio # 005076 / Indicar en el pedido que se desea el equipamiento interior del cajón, no puede añadirse una vez fabricado el mueble / Indicaciones necesarias para el pedido:</p> <ul style="list-style-type: none"> - equipamiento de distribución interior - cajón sí / no - Nogal 77 o Arce 78 						

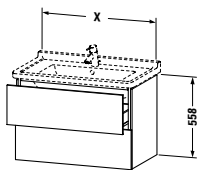

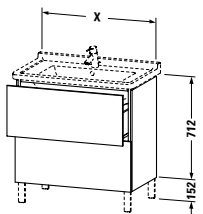

L-Cube Design by Christian Werner

Descripción	An. x Prof. (mm)	N° de artículo	USD			
			Precio grupo 1	Precio grupo 2	Precio grupo 3	Precio grupo 4
 <p>Mueble bajo lavabo, suspendido 1 cajón grande, con estantes laterales para ME by Starck # 234683 seno dcha. 820 x 481</p>		LC 6192	1.459	1.644	2.158	2.460
 <p>Módulo adicional equipamiento de distribución interior en madera maciza, sin recorte para sifón para anchura de cajón 620 mm 620</p>		UV 9831	424			
<p>Infobox: Se recomienda la instalación del sifón ahorrador de espacio # 005076 / Indicar en el pedido que se desea el equipamiento interior del cajón, no puede añadirse una vez fabricado el mueble / Indicaciones necesarias para el pedido: - equipamiento de distribución interior - cajón sí / no - Nogal 77 o Arce 78</p>						
 <p>Mueble bajo lavabo, suspendido 2 cajones, cajón superior incl. recorte y recubrimien- to para sifón para ME by Starck # 234583 seno izq. 820 x 481</p>		LC 6291	1.417	1.547	1.763	2.480
 <p>Módulo adicional equipamiento de distribución interior en madera maciza, incluye recorte para sifón para anchura de cajón 820 mm 820</p>		UV 9995	431			
<p>Infobox: Se recomienda la instalación del sifón ahorrador de espacio # 005076 / Indicar en el pedido que se desea el equipamiento interior del cajón, no puede añadirse una vez fabricado el mueble / Indicaciones necesarias para el pedido: - equipamiento de distribución interior - cajón sí / no - Nogal 77 o Arce 78</p>						

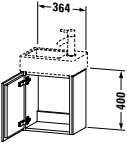
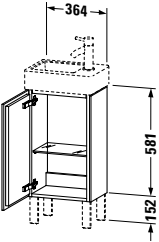
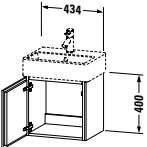
L-Cube Design by Christian Werner

Descripción	An. x Prof. (mm)	Nº de artículo	USD			
			Precio grupo 1	Precio grupo 2	Precio grupo 3	Precio grupo 4
 <p>Mueble bajo lavabo, suspendido 2 cajones, cajón superior incl. recorte y recubrimien- to para sifón para ME by Starck # 234683 seno dcha. 820 x 481</p>		LC 6292	1.417	1.547	1.763	2.480
 <p>Módulo adicional equipamiento de distribución interior en madera maciza, incluye recorte para sifón para anchura de cajón 820 mm 820</p>		UV 9995	431			
<p>Infobox: Se recomienda la instalación del sifón ahorrador de espacio # 005076 / Indicar en el pedido que se desea el equipamiento interior del cajón, no puede añadirse una vez fabricado el mueble / Indicaciones necesarias para el pedido: - equipamiento de distribución interior - cajón sí / no - Nogal 77 o Arce 78</p>						
 <p>Mueble bajo lavabo, suspendido 1 cajón grande para Starck 3 # 030470 670 x 469 para Starck 3 # 030480 820 x 469 para Starck 3 # 030410 1020 x 469</p>		LC 6164 LC 6165 LC 6166	1.102 1.132 1.168	1.197 1.230 1.278	1.370 1.409 1.472	1.807 1.857 1.945
 <p>Módulo adicional equipamiento de distribución interior en madera maciza, sin recorte para sifón para anchura de cajón 670 mm 670 para anchura de cajón 820 mm 820 para anchura de cajón 1020 mm 1020</p>		UV 9843 UV 9832 UV 9833	419 482 596			
<p>Infobox: Solo puede montarse con sifón ahorrador de espacio (se recomienda # 005076) / Indicar en el pedido que se desea el equipamiento interior del cajón, no puede añadirse una vez fabricado el mueble / Indicaciones necesarias para el pedido: - equipamiento de distribución interior - cajón sí / no - Nogal 77 o Arce 78</p>						

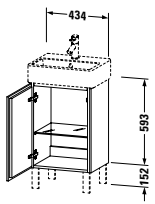
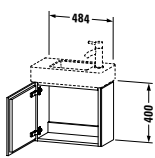
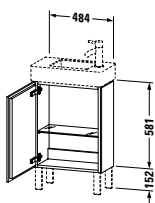
L-Cube Design by Christian Werner

Descripción	An. x Prof. (mm)	Nº de artículo	USD			
			Precio grupo 1	Precio grupo 2	Precio grupo 3	Precio grupo 4
 <p>Mueble bajo lavabo, suspendido 2 cajones, cajón superior incl. recorte y recubrimien- to para sifón</p>						
para Starck 3 # 030470	670 x 469	LC 6264	1.380	1.500	1.697	2.413
para Starck 3 # 030480	820 x 469	LC 6265	1.416	1.545	1.761	2.478
para Starck 3 # 030410	1020 x 469	LC 6266	1.452	1.588	1.824	2.551
 <p>Módulo adicional equipamiento de distribución interior en madera maciza, incluye recorte para sifón</p>						
para anchura de cajón 670 mm	670	UV 9842	295			
para anchura de cajón 820 mm	820	UV 9821	431			
para anchura de cajón 1020 mm	1020	UV 9822	516			
<p>Infobox: Se recomienda la instalación del sifón ahorrador de espacio # 005076 / Indicar en el pedido que se desea el equipamiento interior del cajón, no puede añadirse una vez fabricado el mueble / Indicaciones necesarias para el pedido: - equipamiento de distribución interior - cajón sí / no - Nogal 77 o Arce 78</p>						
 <p>Mueble bajo lavabo a suelo 2 cajones grandes, cajón grande superior incl. recorte y recu- brimiento para sifón</p>						
para Starck 3 # 030470	670 x 469	LC 6608	1.415	1.567	1.765	2.524
para Starck 3 # 030480	820 x 469	LC 6609	1.452	1.612	1.831	2.592
para Starck 3 # 030410	1020 x 469	LC 6610	1.489	1.659	1.894	2.665
 <p>Módulo adicional equipamiento de distribución interior en madera maciza, incluye recorte para sifón</p>						
para anchura de cajón 670 mm	670	UV 9842	295			
para anchura de cajón 820 mm	820	UV 9821	431			
para anchura de cajón 1020 mm	1020	UV 9822	516			
<p>Infobox: Se recomienda la instalación del sifón ahorrador de espacio # 005076 / Indicar en el pedido que se desea el equipamiento interior del cajón, no puede añadirse una vez fabricado el mueble / Las patas no se incluyen en el suministro, por favor, pedir las patas por separado / Se recomiendan las patas # UV 9991 o UV 9992 (aluminio) / Se recomiendan las patas # UV 9993 o UV 9994 (cromadas) / Indicaciones necesarias para el pedido: - equipamiento de distribución interior - cajón sí / no - Nogal 77 o Arce 78</p>						

L-Cube Design by Christian Werner

Descripción	An. x Prof. (mm)	N° de artículo	USD			
			Precio grupo 1	Precio grupo 2	Precio grupo 3	Precio grupo 4
						
Mueble bajo lavabo, suspendido 1 puerta para Vero Air # 072438	364 x 241	LC 6293 L/R	630	671	873	971
Infobox: Mantener una distancia mínima de 50 mm hasta la pared. / Se recomienda la instalación del sifón ahorrador de espacio # 005076 / Indicación necesaria para el pedido: - bisagras izq. (L) / dcha. (R)						
						
Mueble bajo lavabo a suelo 1 puerta, 1 estante de cristal para Vero Air # 072438	364 x 241	LC 6793 L/R	673	726	907	1.040
Infobox: Se recomienda la instalación del sifón ahorrador de espacio # 005076 / Se recomiendan las patas UV 9991, en caso de querer 4 patas, por favor pedir 2 x UV 9991. / Se recomiendan las patas # UV 9993, si se desean 4 patas, por favor, pedir 2 veces # UV 9993. / Patas # UV 9992 y # UV 9994 no se adaptan al producto / Las patas no se incluyen en el suministro, por favor, pedir las por separado / Mantener una distancia mínima de 50 mm hasta la pared. / Indicación necesaria para el pedido: - bisagras izq. (L) / dcha. (R)						
						
Mueble bajo lavabo, suspendido 1 puerta para Vero Air # 072445	434 x 341	LC 6245 L/R	651	713	957	1.083
Infobox: Mantener una distancia mínima de 50 mm hasta la pared. / Se recomienda la instalación del sifón ahorrador de espacio # 005076 / Indicación necesaria para el pedido: - bisagras izq. (L) / dcha. (R)						

L-Cube Design by Christian Werner

Descripción	An. x Prof. (mm)	N° de artículo	USD			
			Precio grupo 1	Precio grupo 2	Precio grupo 3	Precio grupo 4
						
Mueble bajo lavabo a suelo 1 puerta, 1 estante de cristal para Vero Air # 072445	434 x 341	LC 6750 L/R	670	759	1.056	1.153
Infobox: Se recomienda la instalación del sifón ahorrador de espacio # 005076 / Se recomiendan las patas UV 9991, en caso de querer 4 patas, por favor pedir 2 x UV 9991. / Se recomiendan las patas # UV 9993, si se desean 4 patas, por favor, pedir 2 veces # UV 9993. / Las patas no se incluyen en el suministro, por favor, pedir las por separado / Patas # UV 9992 y # UV 9994 no se adaptan al producto / Mantener una distancia mínima de 50 mm hasta la pared. / Indicación necesaria para el pedido: - bisagras izq. (L) / dcha. (R)						
						
Mueble bajo lavabo, suspendido 1 puerta para Vero Air # 072450	480 x 240	LC 6246 L/R	638	681	888	991
Infobox: Mantener una distancia mínima de 50 mm hasta la pared. / Se recomienda la instalación del sifón ahorrador de espacio # 005076 / Indicación necesaria para el pedido: - bisagras izq. (L) / dcha. (R)						
						
Mueble bajo lavabo a suelo 1 puerta, 1 estante de cristal para Vero Air # 072450	480 x 240	LC 6751 L/R	678	737	924	1.067
Infobox: Se recomienda la instalación del sifón ahorrador de espacio # 005076 / Se recomiendan las patas UV 9991, en caso de querer 4 patas, por favor pedir 2 x UV 9991. / Se recomiendan las patas # UV 9993, si se desean 4 patas, por favor, pedir 2 veces # UV 9993. / Patas # UV 9992 y # UV 9994 no se adaptan al producto / Las patas no se incluyen en el suministro, por favor, pedir las por separado / Mantener una distancia mínima de 50 mm hasta la pared. / Indicación necesaria para el pedido: - bisagras izq. (L) / dcha. (R)						

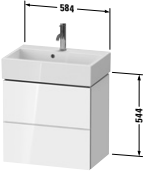
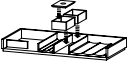


L-Cube Design by Christian Werner

Descripción	An. x Prof. (mm)	Nº de artículo	USD			
			Precio grupo 1	Precio grupo 2	Precio grupo 3	Precio grupo 4
Mueble bajo lavabo, suspendido						
1 cajón grande						
para Vero Air # 235050	484 x 459	LC 6174	1.059	1.138	1.297	1.752
para Vero Air # 235060	584 x 459	LC 6175	1.091	1.177	1.339	1.812
para Vero Air # 235070	684 x 459	LC 6176	1.107	1.197	1.365	1.825
para Vero Air # 235080	784 x 459	LC 6177	1.121	1.220	1.394	1.839
para Vero Air # 235010	984 x 459	LC 6178	1.159	1.268	1.459	1.927
para Vero Air # 235012	1184 x 459	LC 6179	1.199	1.317	1.525	2.011
Módulo adicional						
equipamiento de distribución interior en madera maciza, sin recorte para sifón						
para anchura de cajón 584 mm	584	UV 9854	227			
para anchura de cajón 684 mm	684	UV 9855	227			
para anchura de cajón 784 mm	784	UV 9856	379			
para anchura de cajón 984 mm	984	UV 9857	548			
para anchura de cajón 1184 mm	1184	UV 9858	548			
Infobox: Solo puede montarse con sifón ahorrador de espacio (se recomienda # 005076) / Indicar en el pedido que se desea el equipamiento interior del cajón, no puede añadirse una vez fabricado el mueble / Indicaciones necesarias para el pedido: - equipamiento de distribución interior - cajón sí / no - Nogal 77 o Arce 78						
Mueble bajo lavabo, suspendido						
2 cajones						
para Vero Air # 235050	484 x 459	LC 6274	1.315	1.434	1.623	2.307
para Vero Air # 235060	584 x 459	LC 6275	1.364	1.485	1.683	2.389
para Vero Air # 235070	684 x 459	LC 6276	1.385	1.508	1.713	2.424
para Vero Air # 235080	784 x 459	LC 6277	1.402	1.530	1.744	2.456
para Vero Air # 235010	984 x 459	LC 6278	1.438	1.575	1.806	2.530
para Vero Air # 235012	1184 x 459	LC 6279	1.480	1.627	1.873	2.610
Módulo adicional						
equipamiento de distribución interior en madera maciza, sin recorte para sifón						
para anchura de cajón 584 mm	584	UV 9879	408			
para anchura de cajón 684 mm	684	UV 9880	408			
para anchura de cajón 784 mm	784	UV 9888	463			
para anchura de cajón 984 mm	984	UV 9889	573			
para anchura de cajón 1184 mm	1184	UV 9890	573			
Infobox: Se recomienda la instalación del sifón ahorrador de espacio # 005076 / Indicar en el pedido que se desea el equipamiento interior del cajón, no puede añadirse una vez fabricado el mueble / Indicaciones necesarias para el pedido: - equipamiento de distribución interior - cajón sí / no - Nogal 77 o Arce 78						

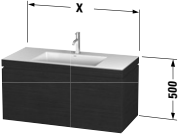
L-Cube Design by Christian Werner

Descripción	An. x Prof. (mm)	Nº de artículo	USD			
			Precio grupo 1	Precio grupo 2	Precio grupo 3	Precio grupo 4
Mueble bajo lavabo a suelo						
2 cajones grandes						
para Vero Air # 235050	484 x 459	LC 6774	1.352	1.498	1.686	2.412
para Vero Air # 235060	584 x 459	LC 6775	1.399	1.553	1.749	2.501
para Vero Air # 235070	684 x 459	LC 6776	1.419	1.576	1.782	2.532
para Vero Air # 235080	784 x 459	LC 6777	1.438	1.597	1.815	2.568
para Vero Air # 235010	984 x 459	LC 6778	1.477	1.641	1.877	2.639
para Vero Air # 235012	1184 x 459	LC 6779	1.520	1.689	1.944	2.724
Módulo adicional						
equipamiento de distribución interior en madera maciza, sin recorte para sifón						
para anchura de cajón 584 mm	584	UV 9879	408			
para anchura de cajón 684 mm	684	UV 9880	408			
para anchura de cajón 784 mm	784	UV 9888	463			
para anchura de cajón 984 mm	984	UV 9889	573			
para anchura de cajón 1184 mm	1184	UV 9890	573			
Infobox: Se recomienda la instalación del sifón ahorrador de espacio # 005076 / Indicar en el pedido que se desea el equipamiento interior del cajón, no puede añadirse una vez fabricado el mueble / Se recomiendan las patas # UV 9991 o UV 9992 (aluminio) / Se recomiendan las patas # UV 9993 o UV 9994 (cromadas) / Las patas no se incluyen en el suministro, por favor, pedir las por separado / Indicaciones necesarias para el pedido: - equipamiento de distribución interior - cajón sí / no - Nogal 77 o Arce 78						
Mueble bajo lavabo suspendido, Compact						
1 cajón grande						
para Vero Air # 236860	584 x 391	LC 6119	1.160	1.247	1.425	1.922
Módulo adicional						
equipamiento de distribución interior en madera maciza, sin recorte para sifón						
para anchura de cajón 584 mm	584	UV 9854	227			
Infobox: Solo puede montarse con sifón ahorrador de espacio (se recomienda # 005076) / Indicar en el pedido que se desea el equipamiento interior del cajón, no puede añadirse una vez fabricado el mueble / Indicaciones necesarias para el pedido: - equipamiento de distribución interior - cajón sí / no - Nogal 77 o Arce 78						

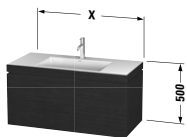

L-Cube Design by Christian Werner

Descripción	An. x Prof. (mm)	Nº de artículo	USD			
			Precio grupo 1	Precio grupo 2	Precio grupo 3	Precio grupo 4
						
Mueble bajo lavabo suspendido, Compact 2 cajones para Vero Air # 236860	584 x 391	LC 6219	1.454	1.589	1.788	2.545
						
Módulo adicional equipamiento de distribución interior en madera maciza, sin recorte para sifón para anchura de cajón 584 mm	584	UV 9879	408			
Infobox: Se recomienda la instalación del sifón ahorrador de espacio # 005076 / Indicar en el pedido que se desea el equipamiento interior del cajón, no puede añadirse una vez fabricado el mueble / Indicaciones necesarias para el pedido: - equipamiento de distribución interior - cajón sí / no - Nogal 77 o Arce 78						
						
Mueble bajo lavabo a suelo, Compact 2 cajones grandes para Vero Air # 236860	584 x 391	LC 6679	1.288	1.431	1.598	2.303
						
Módulo adicional equipamiento de distribución interior en madera maciza, sin recorte para sifón para anchura de cajón 584 mm	584	UV 9879	408			
Infobox: Se recomienda la instalación del sifón ahorrador de espacio # 005076 / Indicar en el pedido que se desea el equipamiento interior del cajón, no puede añadirse una vez fabricado el mueble / Se recomiendan las patas UV 9991, en caso de querer 4 patas, por favor pedir 2 x UV 9991. / Se recomiendan las patas # UV 9993, si se desean 4 patas, por favor, pedir 2 veces # UV 9993. / Patas # UV 9992 y # UV 9994 no se adaptan al producto / Las patas no se incluyen en el suministro, por favor, pedir las por separado / Indicaciones necesarias para el pedido: - equipamiento de distribución interior - cajón sí / no - Nogal 77 o Arce 78						

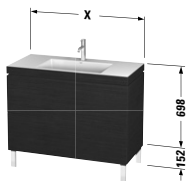

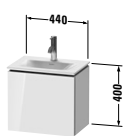
L-Cube Design by Christian Werner

Descripción	An. x Prof. (mm)	Nº de artículo	USD			
			Precio grupo 1	Precio grupo 2	Precio grupo 3	Precio grupo 4
						
Lavabo con mueble, c-bonded, suspendido						
1 cajón grande, incl. lavabo para mueble Vero Air, sin rebosadero, con bancada para grifería, sombbrero de desagüe con tapa cerámica incl., sifón ahorrador de espacio incl.						
	600 x 480	LC 6916 N/O	2.345	2.474	2.707	3.293
	800 x 480	LC 6917 N/O	2.524	2.661	2.912	3.541
	1000 x 480	LC 6918 N/O	2.719	2.875	3.147	3.810
	1200 x 480	LC 6919 N/O	2.766	2.931	3.386	4.077
Módulo adicional						
equipamiento de distribución interior en madera maciza, sin recorte para sifón						
para anchura de cajón 600 mm	600	UV 9922	235			
para anchura de cajón 800 mm, sin recorte para sifón, lado sin cerámica, izquierda o derecha	800	UV 9925	394			
para anchura de cajón 1000 mm	1000	UV 9928	548			
para anchura de cajón 1200 mm	1200	UV 9930	548			
Infobox: Este producto solo puede suministrarse como unidad compuesta por la cerámica de Vero Air y el mueble de L-Cube / El mueble c-bonded se encola firmemente a la cerámica y se suministra como una sola pieza / Lavabo para mueble no disponible en WonderGliss / La cerámica se fija además con un ángulo adjunto a la pared. Los tornillos para este ángulo no se incluyen en el suministro, por favor consultar las instrucciones de montaje / Información sobre el lavabo para mueble c-bonded en pág. 607 / Indicar en el pedido que se desea el equipamiento interior del cajón, no puede añadirse una vez fabricado el mueble / Indicaciones necesarias para el pedido: - equipamiento de distribución interior - cajón sí / no - Nogal 77 o Arce 78 - versiones de orificio para grifería (N = sin orificio: ☒ 0 = con un orificio: ●)						

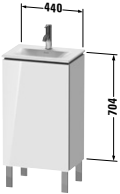
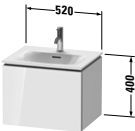
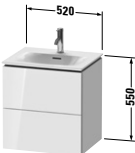
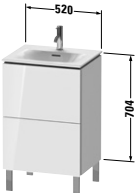
L-Cube Design by Christian Werner

Descripción	An. x Prof. (mm)	Nº de artículo	USD			
			Precio grupo 1	Precio grupo 2	Precio grupo 3	Precio grupo 4
						
Lavabo con mueble, c-bonded, suspendido 2 cajones, cajón superior incl. recorte y recubrimien- to para sifón, incl. lavabo para mueble Vero Air, sin rebosadero, con bancada para grifería, sombrero de desagüe con tapa cerámica incl., sifón ahorrador de espacio incl.						
	600 x 480	LC 6926 N/O	2.746	2.914	3.199	3.779
	800 x 480	LC 6927 N/O	2.921	3.101	3.405	4.020
	1000 x 480	LC 6928 N/O	3.120	3.309	3.637	4.277
	1200 x 480	LC 6929 N/O	3.218	3.385	3.886	4.329
						
Módulo adicional equipamiento de distribución interior en madera maciza, incluye recorte para sifón						
para anchura de cajón 600 mm	600	UV 9967	300			
para anchura de cajón 800 mm	800	UV 9972	416			
para anchura de cajón 1000 mm	1000	UV 9976	498			
para anchura de cajón 1200 mm	1200	UV 9979	541			
Infobox: Este producto solo puede suministrarse como unidad compuesta por la cerámica de Vero Air y el mueble de L-Cube / El mueble c-bonded se encola firmemente a la cerámica y se suministra como una sola pieza / Lavabo para mueble no disponible en WonderGliss / La cerámica se fija además con un ángulo adjunto a la pared. Los tornillos para este ángulo no se incluyen en el suministro, por favor consultar las instrucciones de montaje / Información sobre el lavabo para mueble c-bonded en pág. 607 / Indicar en el pedido que se desea el equipamiento interior del cajón, no puede añadirse una vez fabricado el mueble / Indicaciones necesarias para el pedido: - equipamiento de distribución interior - cajón sí / no - Nogal 77 o Arce 78 - versiones de orificio para grifería (N = sin orificio: ☒ O = con un orificio: ●)						

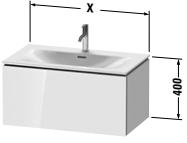
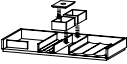
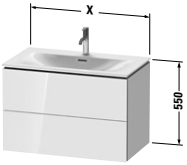

L-Cube Design by Christian Werner

Descripción	An. x Prof. (mm)	Nº de artículo	USD			
			Precio grupo 1	Precio grupo 2	Precio grupo 3	Precio grupo 4
 <p>Lavabo con mueble, c-bonded, a suelo 2 cajones grandes, incl. lavabo para mueble Vero Air, sin rebosadero, con bancada para grifería, sombrero de desagüe con tapa cerámica incl., sifón ahorrador de espacio incl.</p>						
	600 x 480	LC 6936 N/O	2.796	3.007	3.294	3.897
	800 x 480	LC 6937 N/O	2.973	3.197	3.504	4.146
	1000 x 480	LC 6938 N/O	3.172	3.405	3.735	4.400
	1200 x 480	LC 6939 N/O	3.361	3.584	3.969	4.654
 <p>Módulo adicional equipamiento de distribución interior en madera maciza, sin recorte para sifón</p>						
para anchura de cajón 600 mm	600	UV 9937	424			
para anchura de cajón 800 mm	800	UV 9988	483			
para anchura de cajón 1000 mm, sin recorte para sifón	1000	UV 9869	498			
para anchura de cajón 1200 mm	1200	UV 9798	573			
<p>Infobox: Este producto solo puede suministrarse como unidad compuesta por la cerámica de Vero Air y el mueble de L-Cube / El mueble c-bonded se encola firmemente a la cerámica y se suministra como una sola pieza / Lavabo para mueble no disponible en WonderGliss / La cerámica se fija además con un ángulo adjunto a la pared. Los tornillos para este ángulo no se incluyen en el suministro, por favor consultar las instrucciones de montaje / Información sobre el lavabo para mueble c-bonded en pág. 607 / Indicar en el pedido que se desea el equipamiento interior del cajón, no puede añadirse una vez fabricado el mueble / Se recomiendan las patas # UV 9991 o UV 9992 (aluminio) / Se recomiendan las patas # UV 9993 o UV 9994 (cromadas) / Las patas no se incluyen en el suministro, por favor, pedir las por separado / Indicaciones necesarias para el pedido:</p> <ul style="list-style-type: none"> - equipamiento de distribución interior - cajón sí / no - Nogal 77 o Arce 78 - versiones de orificio para grifería (N = sin orificio: ☒ O = con un orificio: ●) 						
 <p>Mueble bajo lavabo, suspendido 1 puerta</p>						
para Viu # 073345	440 x 440 x 311	LC 6133 L/R	611	677	807	959
<p>Infobox: Indicación necesaria para el pedido:</p> <ul style="list-style-type: none"> - bisagras izq. (L) / dcha. (R) 						

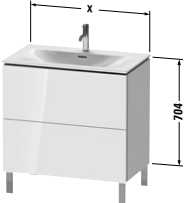

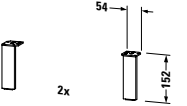
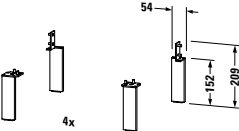
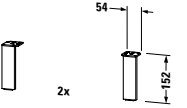
L-Cube Design by Christian Werner

Descripción	An. x Prof. (mm)	N° de artículo	USD			
			Precio grupo 1	Precio grupo 2	Precio grupo 3	Precio grupo 4
 <p>Mueble bajo lavabo a suelo 1 puerta, 1 estante de cristal para Viu # 073345</p>	440 x 440 x 311	LC 6580 L/R	717	828	1.052	1.153
Infobox: Las patas no se incluyen en el suministro, por favor, pedir las por separado / Se recomiendan las patas # UV 9991 o UV 9992 (aluminio) / Se recomiendan las patas # UV 9993 o UV 9994 (cromadas) / Mantener una distancia mínima de 50 mm hasta la pared. / Indicación necesaria para el pedido: - bisagras izq. (L) / dcha. (R)						
 <p>Mueble bajo lavabo, suspendido 1 cajón grande para Viu # 234453</p>	520 x 421	LC 6134	1.106	1.187	1.349	1.848
Infobox: Solo puede montarse con sifón ahorrador de espacio (se recomienda # 005076)						
 <p>Mueble bajo lavabo, suspendido 2 cajones, cajón superior incl. recorte y recubrimiento para sifón para Viu # 234453</p>	520 x 421	LC 6304	1.388	1.507	1.699	2.426
Infobox: Solo puede montarse con sifón ahorrador de espacio (se recomienda # 005076)						
 <p>Mueble bajo lavabo a suelo 2 cajones grandes, cajón grande superior incl. recorte y recubrimiento para sifón para Viu # 234453</p>	520 x 421	LC 6594	1.435	1.590	1.782	2.562
Infobox: Se recomienda la instalación del sifón ahorrador de espacio # 005076 / Las patas no se incluyen en el suministro, por favor, pedir las por separado / Se recomiendan las patas # UV 9991 o UV 9992 (aluminio) / Se recomiendan las patas # UV 9993 o UV 9994 (cromadas)						

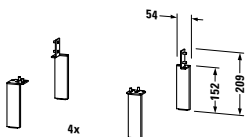
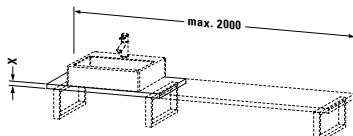
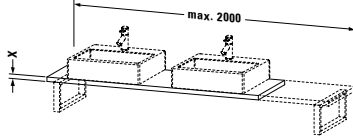
L-Cube Design by Christian Werner

Descripción	An. x Prof. (mm)	Nº de artículo	USD			
			Precio grupo 1	Precio grupo 2	Precio grupo 3	Precio grupo 4
						
Mueble bajo lavabo, suspendido						
1 cajón grande						
para Viu # 234463	620 x 481	LC 6135	1.123	1.209	1.377	1.863
para Viu # 234473	720 x 481	LC 6136	1.138	1.232	1.408	1.879
para Viu # 234483	820 x 481	LC 6137	1.153	1.253	1.435	1.894
para Viu # 234410	1020 x 481	LC 6138	1.194	1.304	1.502	1.984
para Viu # 234412	1220 x 481	LC 6139	1.235	1.355	1.569	2.071
						
Módulo adicional						
equipamiento de distribución interior en madera maciza, sin recorte para sifón						
para anchura de cajón 620 mm	620	UV 9831	424			
para anchura de cajón 720 mm	720	UV 9865	424			
para anchura de cajón 820 mm	820	UV 9832	482			
para anchura de cajón 1020 mm	1020	UV 9833	596			
para anchura de cajón 1220 mm	1220	UV 9834	618			
Infobox: Solo puede montarse con sifón ahorrador de espacio (se recomienda # 005076) / Indicar en el pedido que se desea el equipamiento interior del cajón, no puede añadirse una vez fabricado el mueble / Indicaciones necesarias para el pedido: - equipamiento de distribución interior - cajón sí / no - Nogal 77 o Arce 78						
						
Mueble bajo lavabo, suspendido						
2 cajones, cajón superior incl. recorte y recubrimiento para sifón						
para Viu # 234463	620 x 481	LC 6305	1.405	1.529	1.731	2.460
para Viu # 234473	720 x 481	LC 6306	1.424	1.551	1.763	2.493
para Viu # 234483	820 x 481	LC 6307	1.443	1.573	1.795	2.528
para Viu # 234410	1020 x 481	LC 6308	1.480	1.620	1.858	2.602
para Viu # 234412	1220 x 481	LC 6309	1.522	1.674	1.926	2.685
						
Módulo adicional						
equipamiento de distribución interior en madera maciza, incluye recorte para sifón						
para anchura de cajón 620 mm	620	UV 9820	312			
para anchura de cajón 720 mm	720	UV 9867	312			
para anchura de cajón 820 mm	820	UV 9821	431			
para anchura de cajón 1020 mm	1020	UV 9822	516			
para anchura de cajón 1220 mm	1220	UV 9823	516			
Infobox: Solo puede montarse con sifón ahorrador de espacio (se recomienda # 005076) / Indicar en el pedido que se desea el equipamiento interior del cajón, no puede añadirse una vez fabricado el mueble / Indicaciones necesarias para el pedido: - equipamiento de distribución interior - cajón sí / no - Nogal 77 o Arce 78						

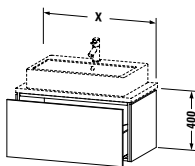
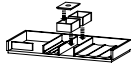
L-Cube Design by Christian Werner

Descripción	An. x Prof. (mm)	Nº de artículo	USD			
			Precio grupo 1	Precio grupo 2	Precio grupo 3	Precio grupo 4
						
Mueble bajo lavabo a suelo 2 cajones grandes, cajón grande superior incl. recorte y recubrimiento para sifón						
para Viu # 234463	620 x 481	LC 6595	1.454	1.613	1.818	2.598
para Viu # 234473	720 x 481	LC 6596	1.474	1.636	1.852	2.633
para Viu # 234483	820 x 481	LC 6597	1.496	1.659	1.886	2.666
para Viu # 234410	1020 x 481	LC 6598	1.534	1.707	1.949	2.744
para Viu # 234412	1220 x 481	LC 6599	1.579	1.754	2.020	2.829
						
Módulo adicional equipamiento de distribución interior en madera maciza, incluye recorte para sifón						
para anchura de cajón 620 mm	620	UV 9820	312			
para anchura de cajón 720 mm	720	UV 9867	312			
para anchura de cajón 820 mm	820	UV 9821	431			
para anchura de cajón 1020 mm	1020	UV 9822	516			
para anchura de cajón 1220 mm	1220	UV 9823	516			
Infobox: Se recomienda la instalación del sifón ahorrador de espacio # 005076 / Indicar en el pedido que se desea el equipamiento interior del cajón, no puede añadirse una vez fabricado el mueble / Las patas no se incluyen en el suministro, por favor, pedir las por separado / Se recomiendan las patas # UV 9991 o UV 9992 (aluminio) / Se recomiendan las patas # UV 9993 o UV 9994 (cromadas) / Indicaciones necesarias para el pedido: - equipamiento de distribución interior - cajón sí / no - Nogal 77 o Arce 78						
						
Patas para mueble aluminio mate, 2 piezas	152 x 44 x 10	UV 9991	113			
						
Patas para mueble aluminio mate, 4 piezas	152 x 44 x 10	UV 9992	191			
						
Patas para mueble cromadas, 2 piezas	152 x 44 x 10	UV 9993	148			

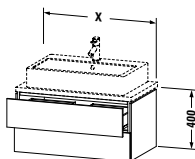

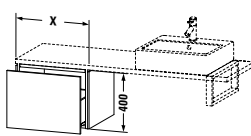
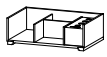
L-Cube Design by Christian Werner

Descripción	An. x Prof. (mm)	Nº de artículo	USD			
			Precio grupo 1	Precio grupo 2	Precio grupo 3	Precio grupo 4
 <p>Patas para mueble cromadas, 4 piezas</p>	152 x 44 x 10	UV 9994	258			
 <p>Encimera para bowls y lavabos empotrados Compact 1 encimera con un recorte, anchura máx. 2000 mm</p>						
precio base 800 mm, grosor de 30 mm	480	LC 104C	472	493	559	692
cada 100 mm adicional			22	25	46	61
precio base 800 mm, grosor de 45 mm	480	LC 100C	467	490	572	690
cada 100 mm adicional			36	39	47	65
<p>Infobox: Incremento por realizar orificio para grifería 39 USD, con indicación exacta de coordenadas / Reducción de profundidad tras comprobación técnica: 252 USD / Encimera sin recorte disponible / Encimera con medida inferior a 800 mm, solo bajo pedido / Indicaciones necesarias para el pedido de una encimera:</p> <ul style="list-style-type: none"> - anchura total, - medida del eje desde el canto izquierdo, - nº de art. de cerámica y anchura mínima: mire pág. 974 - posición exacta de los muebles bajo encimera y de los soportes. - indicar las medidas exactas según el formulario de pedido en pág. 977 						
 <p>Encimera para bowls y lavabos empotrados Compact 1 encimera con dos recortes, anchura máx. 2000 mm</p>						
precio base 800 mm, grosor de 30 mm	480	LC 105C	511	537	606	754
cada 100 mm adicional			22	25	46	61
precio base 800 mm, grosor de 45 mm	480	LC 101C	507	533	605	746
cada 100 mm adicional			36	39	47	65
<p>Infobox: Incremento por realizar orificio para grifería 39 USD, con indicación exacta de coordenadas / Reducción de profundidad tras comprobación técnica: 252 USD / Encimera sin recorte disponible / Encimera con medida inferior a 800 mm, solo bajo pedido / Indicaciones necesarias para el pedido de una encimera:</p> <ul style="list-style-type: none"> - anchura total, - medida del eje desde el canto izquierdo, - nº de art. de cerámica y anchura mínima: mire pág. 974 - posición exacta de los muebles bajo encimera y de los soportes. - indicar las medidas exactas según el formulario de pedido en pág. 977 						

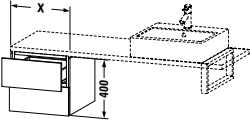

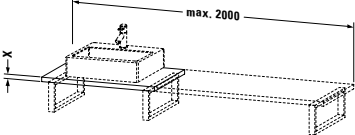
L-Cube Design by Christian Werner

Descripción	An. x Prof. (mm)	Nº de artículo	USD			
			Precio grupo 1	Precio grupo 2	Precio grupo 3	Precio grupo 4
						
Mueble bajo lavabo para encimera Compact						
1 cajón grande						
	620 x 477	LC 5800	919	989	1.127	1.522
	720 x 477	LC 5801	931	1.008	1.151	1.535
	820 x 477	LC 5802	943	1.025	1.172	1.549
	920 x 477	LC 5803	958	1.044	1.209	1.584
	1020 x 477	LC 5804	973	1.063	1.227	1.619
						
Módulo adicional						
equipamiento de distribución interior en madera maciza, sin recorte para sifón						
para anchura de cajón 620 mm	620	UV 9831	424			
para anchura de cajón 720 mm	720	UV 9865	424			
para anchura de cajón 820 mm	820	UV 9832	482			
para anchura de cajón 920 mm	920	UV 9866	482			
para anchura de cajón 1020 mm	1020	UV 9833	596			
Infobox: Se recomienda la instalación del sifón ahorrador de espacio # 005076 / Encimera no incluida en el suministro, por favor, pedirla por separado / Indicar en el pedido que se desea el equipamiento interior del cajón, no puede añadirse una vez fabricado el mueble / En aplicaciones entre tres paredes se necesita mantener una distancia lateral de 20 mm hasta la pared / Indicaciones necesarias para el pedido: - equipamiento de distribución interior - cajón sí / no - Nogal 77 o Arce 78 - nº del modelo de cerámica: mire pág. 951						

L-Cube Design by Christian Werner

Descripción	An. x Prof. (mm)	Nº de artículo	USD			
			Precio grupo 1	Precio grupo 2	Precio grupo 3	Precio grupo 4
						
Mueble bajo lavabo para encimera Compact						
2 cajones, cajón superior incl. recorte y recubrimien- to para sifón						
	620 x 477	LC 5805	1.207	1.284	1.402	1.743
	720 x 477	LC 5806	1.223	1.306	1.430	1.797
	820 x 477	LC 5807	1.235	1.325	1.454	1.850
	920 x 477	LC 5808	1.250	1.342	1.478	1.915
	1020 x 477	LC 5809	1.264	1.360	1.501	1.983
						
Módulo adicional						
equipamiento de distribución interior en madera maciza, incluye recorte para sifón						
para anchura de cajón 620 mm	620	UV 9820	312			
para anchura de cajón 720 mm	720	UV 9867	312			
para anchura de cajón 820 mm	820	UV 9821	431			
para anchura de cajón 920 mm	920	UV 9900	431			
para anchura de cajón 1020 mm	1020	UV 9822	516			
Infobox: Se recomienda la instalación del sifón ahorrador de espacio # 005076 / Encimera no incluida en el suministro, por favor, pedirla por separado / Indicar en el pedido que se desea el equipamiento interior del cajón, no puede añadirse una vez fabricado el mueble / En aplicaciones entre tres paredes se necesita mantener una distancia lateral de 20 mm hasta la pared / Indicaciones necesarias para el pedido: - equipamiento de distribución interior - cajón sí / no - Nogal 77 o Arce 78 - nº del modelo de cerámica: mire pág. 951						
						
Mueble bajo encimera Compact						
1 cajón grande						
	320 x 477	LC 5820	814	867	969	1.150
	420 x 477	LC 5821	836	898	1.010	1.235
	520 x 477	LC 5822	859	932	1.049	1.329
	620 x 477	LC 5823	880	967	1.096	1.430
	720 x 477	LC 5843	894	983	1.119	1.487
	820 x 477	LC 5824	907	1.001	1.143	1.544
						
Módulo adicional						
equipamiento de distribución interior en madera maciza, sin recorte para sifón						
para anchura de cajón 620 mm	620	UV 9828	235			
para anchura de cajón 720 mm	720	UV 9803	394			
para anchura de cajón 820 mm	820	UV 9829	394			
Infobox: Encimera no incluida en el suministro, por favor, pedirla por separado / En aplicaciones entre tres paredes se necesita mantener una distancia lateral de 20 mm hasta la pared / Indicar en el pedido que se desea el equipamiento interior del cajón, no puede añadirse una vez fabricado el mueble / Indicaciones necesarias para el pedido: - equipamiento de distribución interior - cajón sí / no - Nogal 77 o Arce 78						

L-Cube Design by Christian Werner

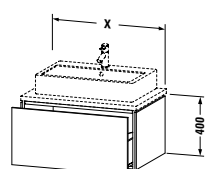
Descripción	An. x Prof. (mm)	Nº de artículo	USD			
			Precio grupo 1	Precio grupo 2	Precio grupo 3	Precio grupo 4
						
Mueble bajo encimera Compact						
2 cajones						
	320 x 477	LC 5825	1.024	1.083	1.224	1.319
	420 x 477	LC 5826	1.048	1.115	1.259	1.418
	520 x 477	LC 5827	1.078	1.153	1.301	1.525
	620 x 477	LC 5828	1.103	1.188	1.340	1.641
	720 x 477	LC 5848	1.118	1.207	1.357	1.708
	820 x 477	LC 5829	1.134	1.227	1.373	1.772
						
Módulo adicional						
equipamiento de distribución interior en madera maciza, sin recorte para sifón						
para anchura de cajón 620 mm	620	UV 9831	424			
para anchura de cajón 720 mm	720	UV 9865	424			
para anchura de cajón 820 mm	820	UV 9832	482			
Infobox: Encimera no incluida en el suministro, por favor, pedirla por separado / En aplicaciones entre tres paredes se necesita mantener una distancia lateral de 20 mm hasta la pared / Indicar en el pedido que se desea el equipamiento interior del cajón, no puede añadirse una vez fabricado el mueble / Indicaciones necesarias para el pedido: - equipamiento de distribución interior - cajón sí / no - Nogal 77 o Arce 78						
						
Encimera para lavabos sobre encimera y empotrados						
1 encimera con un recorte, anchura máx. 2000 mm						
precio base 800 mm, grosor de 30 mm	550	LC 106C	530	557	635	793
cada 100 mm adicional			24	29	48	67
precio base 800 mm, grosor de 45 mm	550	LC 102C	480	504	596	718
cada 100 mm adicional			37	40	49	68
Infobox: Incremento por realizar orificio para grifería 39 USD, con indicación exacta de coordenadas / Reducción de profundidad tras comprobación técnica: 252 USD / Encimera sin recorte disponible / Encimera con medida inferior a 800 mm, solo bajo pedido / Indicaciones necesarias para el pedido de una encimera: - anchura total, - medida del eje desde el canto izquierdo, - nº de art. de cerámica y anchura mínima: mire pág. 974 - posición exacta de los muebles bajo encimera y de los soportes. - indicar las medidas exactas según el formulario de pedido en pág. 977						

L-Cube Design by Christian Werner

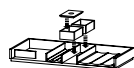
Descripción	An. x Prof. (mm)	Nº de artículo	USD			
			Precio grupo 1	Precio grupo 2	Precio grupo 3	Precio grupo 4
Encimera para lavabos sobre encimera y empotrados						
1 encimera con dos recortes, anchura máx. 2000 mm						
precio base 800 mm, grosor de 30 mm	550	LC 107C	573	603	687	860
cada 100 mm adicional			24	29	48	67
precio base 800 mm, grosor de 45 mm	550	LC 103C	519	547	646	778
cada 100 mm adicional			37	40	49	68

Infobox: Incremento por realizar orificio para grifería 39 USD, con indicación exacta de coordenadas / Reducción de profundidad tras comprobación técnica: 252 USD / Encimera sin recorte disponible / Encimera con medida inferior a 800 mm, solo bajo pedido / Indicaciones necesarias para el pedido de una encimera:

- anchura total,
- medida del eje desde el canto izquierdo,
- nº de art. de cerámica y anchura mínima: mire pág. 974
- posición exacta de los muebles bajo encimera y de los soportes.
- indicar las medidas exactas según el formulario de pedido en pág. 977


Mueble bajo lavabo para encimera

1 cajón grande						
	620 x 547	LC 5810	972	1.060	1.188	1.523
	720 x 547	LC 5811	986	1.078	1.209	1.582
	820 x 547	LC 5812	996	1.096	1.234	1.638
	920 x 547	LC 5813	1.010	1.112	1.259	1.695
	1020 x 547	LC 5814	1.022	1.127	1.282	1.752


Módulo adicional

equipamiento de distribución interior en madera maciza, sin recorte para sifón

para anchura de cajón 620 mm	620	UV 9831	424			
para anchura de cajón 720 mm	720	UV 9865	424			
para anchura de cajón 820 mm	820	UV 9832	482			
para anchura de cajón 920 mm	920	UV 9866	482			
para anchura de cajón 1020 mm	1020	UV 9833	596			

Infobox: Se recomienda la instalación del sifón ahorrador de espacio # 005076 / Encimera no incluida en el suministro, por favor, pedirla por separado / Indicar en el pedido que se desea el equipamiento interior del cajón, no puede añadirse una vez fabricado el mueble / En aplicaciones entre tres paredes se necesita mantener una distancia lateral de 20 mm hasta la pared / Indicaciones necesarias para el pedido:

- equipamiento de distribución interior - cajón sí / no
- Nogal 77 o Arce 78
- nº del modelo de cerámica: mire pág. 951

L-Cube Design by Christian Werner

Descripción	An. x Prof. (mm)	Nº de artículo	USD			
			Precio grupo 1	Precio grupo 2	Precio grupo 3	Precio grupo 4
Mueble bajo lavabo para encimera						
2 cajones, cajón superior incl. recorte y recubrimiento para sifón						
	620 x 547	LC 5815	1.273	1.354	1.477	1.834
	720 x 547	LC 5816	1.287	1.374	1.503	1.891
	820 x 547	LC 5817	1.303	1.393	1.529	1.945
	920 x 547	LC 5818	1.317	1.414	1.553	2.017
	1020 x 547	LC 5819	1.333	1.433	1.578	2.086

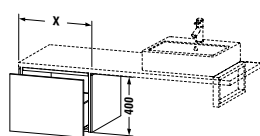

Módulo adicional

equipamiento de distribución interior en madera maciza, incluye recorte para sifón

para anchura de cajón 620 mm	620	UV 9820	312			
para anchura de cajón 720 mm	720	UV 9867	312			
para anchura de cajón 820 mm	820	UV 9821	431			
para anchura de cajón 920 mm	920	UV 9900	431			
para anchura de cajón 1020 mm	1020	UV 9822	516			

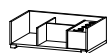
Infobox: Se recomienda la instalación del sifón ahorrador de espacio # 005076 / Encimera no incluida en el suministro, por favor, pedirla por separado / Indicar en el pedido que se desea el equipamiento interior del cajón, no puede añadirse una vez fabricado el mueble / En aplicaciones entre tres paredes se necesita mantener una distancia lateral de 20 mm hasta la pared / Indicaciones necesarias para el pedido:

- equipamiento de distribución interior - cajón sí / no
- Nogal 77 o Arce 78
- nº del modelo de cerámica: mire pág. 951


Mueble bajo encimera

1 cajón grande

	320 x 547	LC 5830	862	914	1.021	1.208
	420 x 547	LC 5831	881	944	1.062	1.302
	520 x 547	LC 5832	904	981	1.106	1.398
	620 x 547	LC 5833	926	1.015	1.153	1.506
	720 x 547	LC 5854	939	1.034	1.178	1.565
	820 x 547	LC 5834	954	1.052	1.202	1.624


Módulo adicional

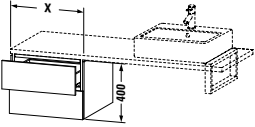
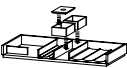


equipamiento de distribución interior en madera maciza, sin recorte para sifón

para anchura de cajón 620 mm	620	UV 9828	235			
para anchura de cajón 720 mm	720	UV 9803	394			
para anchura de cajón 820 mm	820	UV 9829	394			


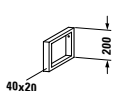
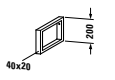
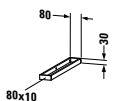
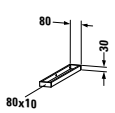
Infobox: Encimera no incluida en el suministro, por favor, pedirla por separado / En aplicaciones entre tres paredes se necesita mantener una distancia lateral de 20 mm hasta la pared / Indicar en el pedido que se desea el equipamiento interior del cajón, no puede añadirse una vez fabricado el mueble / Indicaciones necesarias para el pedido:

- equipamiento de distribución interior - cajón sí / no
- Nogal 77 o Arce 78

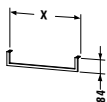
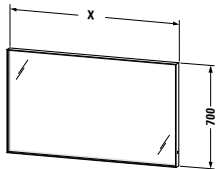
L-Cube Design by Christian Werner

Descripción	An. x Prof. (mm)	Nº de artículo	USD			
			Precio grupo 1	Precio grupo 2	Precio grupo 3	Precio grupo 4
						
Mueble bajo encimera						
2 cajones						
	320 x 547	LC 5835	1.078	1.140	1.287	1.390
	420 x 547	LC 5836	1.106	1.176	1.328	1.496
	520 x 547	LC 5837	1.132	1.209	1.366	1.605
	620 x 547	LC 5838	1.161	1.254	1.411	1.728
	720 x 547	LC 5859	1.178	1.274	1.427	1.796
	820 x 547	LC 5839	1.195	1.293	1.445	1.862
						
Módulo adicional						
equipamiento de distribución interior en madera maciza, sin recorte para sifón						
para anchura de cajón 620 mm	620	UV 9831	424			
para anchura de cajón 720 mm	720	UV 9865	424			
para anchura de cajón 820 mm	820	UV 9832	482			
Infobox: Encimera no incluida en el suministro, por favor, pedirla por separado / En aplicaciones entre tres paredes se necesita mantener una distancia lateral de 20 mm hasta la pared / Indicar en el pedido que se desea el equipamiento interior del cajón, no puede añadirse una vez fabricado el mueble / Indicaciones necesarias para el pedido: - equipamiento de distribución interior - cajón sí / no - Nogal 77 o Arce 78						
						
Faldón de cuerpo individual						
puede montarse en cuerpo con prof. 477 mm / 547 mm						
anchura mín. 20 mm - máx. 100 mm	16	LC 5899	232	244	252	340
Infobox: Indicaciones necesarias para el pedido: - medida de anchura - acabado cuerpo						
						
SopORTE encimera						
soporte - ángulo, puede montarse bajo encimera con prof. 480 mm / 550 mm						
negro diamante, pintado	40 x 425	UV 9902	130			

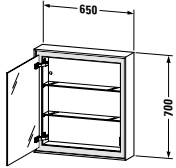
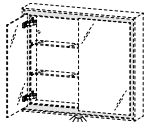
L-Cube Design by Christian Werner

Descripción	An. x Prof. (mm)	N° de artículo	USD			
			Precio grupo 1	Precio grupo 2	Precio grupo 3	Precio grupo 4
 <p>Soporte encimera oculto en forma de T (entrada en pared 100 mm) 1 soporte - encimera (medida de profundidad sin perno), puede montarse bajo encimera con prof. 480 mm / 550 mm negro diamante, pintado</p>	90 x 400	UV 9926	155			
Infobox: En caso de utilizar soportes de encimera en paredes ligeras es necesario instalar el correspondiente soporte/bastidor de refuerzo.						
 <p>Soporte encimera Compact 1 soporte - toallero, para colocar bajo encimeras con prof. 480 mm cromado</p>	40 x 455	UV 9917	214			
 <p>Soporte encimera 1 soporte - toallero, para montaje bajo encimera con prof. 550 mm cromado</p>	40 x 480	UV 9903	222			
 <p>Toallero Compact montado en el lateral de la encimera de 480 mm de profundidad cromado</p>	80 x 478	UV 9959	252			
Infobox: El toallero no puede añadirse una vez producida la encimera						
 <p>Toallero montado en el lateral de la encimera de 550 mm de profundidad cromado</p>	80 x 548	UV 9960	272			
Infobox: El toallero no puede añadirse una vez producida la encimera						

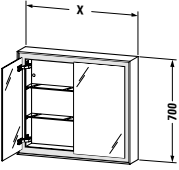
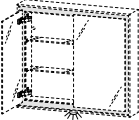
L-Cube Design by Christian Werner

Descripción	An. x Prof. (mm)	Nº de artículo	USD			
			Precio grupo 1	Precio grupo 2	Precio grupo 3	Precio grupo 4
						
Toallero						
bajo encimeras, bajo paneles, perfil cuadrado, cromado, 14 mm						
	500	UV 9985	252			
	1000	UV 9986	333			
						
Espejo con luz						
IP 44, con iluminación LED (en los 4 costados), regulación de intensidad del LED, interruptor-sensor zona inferior dcha., LED (durabilidad > 30.000 horas), LED montado de forma fija, Clase de eficiencia energética: D y E						
LED, tono de luz 3500 Kelvin, 20 W	450 x 67	LC 7379	1.364			
LED, tono de luz 3500 Kelvin, 25 W	650 x 67	LC 7380	1.389			
LED, tono de luz 3500 Kelvin, 26 W	800 x 67	LC 7381	1.484			
Módulo LED 3500 Tono de luz Kelvin, 32 W	1000 x 67	LC 7382	1.663			
LED, tono de luz 3500 Kelvin, 36 W	1200 x 67	LC 7383	1.878			
LED, tono de luz 3500 Kelvin, 38 W	1300 x 67	LC 7388	2.328			
LED, tono de luz 3500 Kelvin, 36 W	1400 x 67	LC 7384	2.487			
LED, tono de luz 3500 Kelvin, 44 W	1600 x 67	LC 7385	2.873			
LED, tono de luz 3500 Kelvin, 43 W	1800 x 67	LC 7386	3.303			
LED, tono de luz 3500 Kelvin, 46 W	2000 x 67	LC 7387	3.695			
Módulo adicional						
calefactor de espejo (antivaho) con de- sconexión automática						
para anchuras de espejo 500, 600, 620, 650, 750, 766 mm, espejo Ø 700, 900 mm 19 W		UV 9847	156			
anchura de espejo 700, 800, 820, 1000, 1020, 1050 mm 37 W		UV 9848	162			
anchura de espejo 1200, 1220 mm 38 W		UV 9849	169			
anchura de espejo 1300, 1320, 1350, 1400, 1420, 1600, 1620 mm 74 W		UV 9774	289			
para anchuras de espejo 1800, 1820, 2000, 2020 mm 76 W		UV 9775	305			
Infobox: Distancia entre el sensor y la superficie reflectante = min. 75 mm						

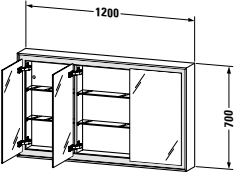
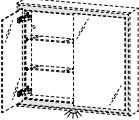
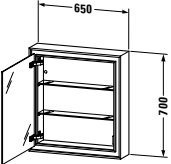
L-Cube Design by Christian Werner

Descripción	An. x Prof. (mm)	Nº de artículo	USD			
			Precio grupo 1	Precio grupo 2	Precio grupo 3	Precio grupo 4
 <p>Mueble espejo con iluminación LED (en los 4 costados), IP 44, 1 puerta espejo, 2 repisas de cristal (opacas), pared post. interior con espejo, 1 enchufe con tapa, interior dcha., interruptor-sensor zona inferior dcha., regulación de intensidad del LED, LED (durabilidad > 30.000 horas), LED montado de forma fija, Clasificación energética: F LED, tono de luz 3500 Kelvin, 36 W</p>	650 x 154	LC 7550 L/R	2.458			
 <p>Módulo adicional iluminación LED para puesto de aseo, tono de luz 3500 Kelvin, 3 W, regulación de intensidad del LED, LED (durabilidad > 30.000 horas), LED montado de forma fija Clasificación energética: F</p>		UV 9954	136			
Infobox: Distancia entre el sensor y la superficie reflectante = min. 75 mm / Indicación necesaria para el pedido: - bisagras izq. (L) / dcha. (R)						

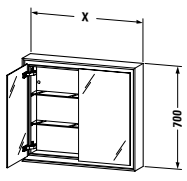
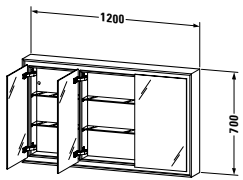
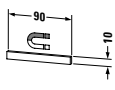
L-Cube Design by Christian Werner

Descripción	An. x Prof. (mm)	Nº de artículo	USD			
			Precio grupo 1	Precio grupo 2	Precio grupo 3	Precio grupo 4
 <p>Mueble espejo IP 44, con iluminación LED (en los 4 costados), 2 puertas de espejo, 2 repisas de cristal (opacas), pared post. interior con espejo, 1 enchufe con tapa, interior dcha., interruptor-sensor zona inferior dcha., regulación de intensidad del LED, LED (durabilidad > 30.000 horas), LED montado de forma fija, Clasificación energética: F</p>						
LED, tono de luz 3500 Kelvin, 40 W	800 x 154	LC 7551	2.697			
LED, tono de luz 3500 Kelvin, 46 W	1000 x 154	LC 7552	2.904			
 <p>Módulo adicional iluminación LED para puesto de aseo, tono de luz 3500 Kelvin, 3 W, regulación de intensidad del LED, LED (durabilidad > 30.000 horas), LED montado de forma fija Clasificación energética: F</p>						
		UV 9954	136			
Infobox: Distancia entre el sensor y la superficie reflectante = min. 75 mm						

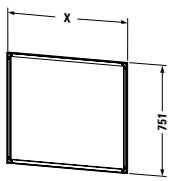
L-Cube Design by Christian Werner

Descripción	An. x Prof. (mm)	Nº de artículo	USD			
			Precio grupo 1	Precio grupo 2	Precio grupo 3	Precio grupo 4
 <p>Mueble espejo IP 44, 3 puertas de espejo, con iluminación LED (en los 4 costados), 4 estantes de cristal (cristal blanco), pared post. interior con espejo, 1 enchufe con tapa, interior dcha., interruptor-sensor zona inferior dcha., regulación de intensidad del LED, LED (durabilidad > 30.000 horas), LED montado de forma fija, Clasificación energética: F LED, tono de luz 3500 Kelvin, 52 W</p>	1200 x 154	LC 7553	3.332			
 <p>Módulo adicional iluminación LED para puesto de aseo, tono de luz 3500 Kelvin, 3 W, regulación de intensidad del LED, LED (durabilidad > 30.000 horas), LED montado de forma fija Clasificación energética: F</p>		UV 9954	136			
Infobox: Distancia entre el sensor y la superficie reflectante = min. 75 mm						
 <p>Mueble espejo (versión empotrada) IP 44, con iluminación LED (en los 4 costados), 1 puerta espejo, 2 repisas de cristal (opacas), pared post. interior con espejo, 1 enchufe con tapa, interior dcha., regulación de intensidad del LED, LED (durabilidad > 30.000 horas), LED montado de forma fija, Clasificación energética: F LED, tono de luz 3500 Kelvin, 36 W</p>	650 x 154	LC 7650 L/R	2.458			
Infobox: On/Off y la función de regulación de intensidad solo se puede efectuar a través de un adicional marco para empotrar # LC 9685 o un pulsador externo / Marco para empotrar opcional / Indicación necesaria para el pedido: - bisagras izq. (L) / dcha. (R)						

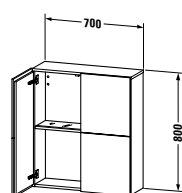
L-Cube Design by Christian Werner

Descripción	An. x Prof. (mm)	Nº de artículo	USD			
			Precio grupo 1	Precio grupo 2	Precio grupo 3	Precio grupo 4
 <p>Mueble espejo (versión empotrada) IP 44, con iluminación LED (en los 4 costados), 2 puertas de espejo, 2 repisas de cristal (opacas), pared post. interior con espejo, 1 enchufe con tapa, interior dcha., regulación de intensidad del LED, LED (durabilidad > 30.000 horas), LED montado de forma fija, Clasificación energética: F</p>						
LED, tono de luz 3500 Kelvin, 40 W	800 x 154	LC 7651	2.697			
LED, tono de luz 3500 Kelvin, 46 W	1000 x 154	LC 7652	2.904			
Infobox: On/Off y la función de regulación de intensidad solo se puede efectuar a través de un adicional marco para empotrar # LC 9686, LC 9687 o un pulsador externo / Marco para empotrar opcional						
 <p>Mueble espejo (versión empotrada) IP 44, con iluminación LED (en los 4 costados), 3 puertas de espejo, 4 estantes de cristal (cristal blanco), pared post. interior con espejo, 1 enchufe con tapa, interior dcha., regulación de intensidad del LED, LED (durabilidad > 30.000 horas), LED montado de forma fija, Clasificación energética: F</p>						
LED, tono de luz 3500 Kelvin, 52 W	1200 x 154	LC 7653	3.332			
Infobox: On/Off y la función de regulación de intensidad solo se puede efectuar a través de un adicional marco para empotrar # LC 9688 o un pulsador externo / Marco para empotrar opcional						
 <p>Listón magnético en acero inox. pulido</p>						
	90 x 5	UV 9709	82			
Infobox: El listón magnético puede colocarse mediante una cinta adhesiva y de forma individualizada en el cuerpo, pared posterior o en la puerta con espejo. Hay que tener en cuenta la correspondiente pérdida de espacio de almacenamiento						

L-Cube Design by Christian Werner

Descripción	An. x Prof. (mm)	Nº de artículo	USD			
			Precio grupo 1	Precio grupo 2	Precio grupo 3	Precio grupo 4
						
Marco para empotrar con Touch LED integrado marco para empotrar (opcional) para L-Cube, interruptor (Touch LED) centrado en la parte inferior, es al mismo tiempo luz nocturna LED y sensor de luz diurna, regulación de intensidad del LED, perfil de aluminio blanco, anchura de marco 25 mm, altura 750 mm						
	700 x 10	LC 9685	330			
	850 x 10	LC 9686	335			
	1050 x 10	LC 9687	342			
	1250 x 10	LC 9688	356			

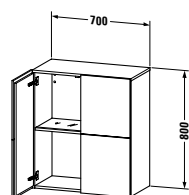
Infobox: El marco para empotrar se suministra en piezas sueltas / Medida de instalación para empotrar: altura 715 mm, anchura = mueble espejo más 10 mm, profundidad 142 mm


Armario medio

2 puertas,
 1 estante de cristal con sistema de soporte de aluminio

700 x 243	LC 1167	1.182	1.306	1.512	2.057
-----------	----------------	-------	-------	-------	-------

Infobox: Mantener una distancia mínima de 50 mm hasta la pared. / Si se monta un mueble al lado es necesario dejar una distancia mínima de 50 mm

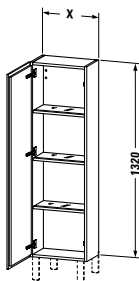

Armario medio

2 puertas,
 1 estante de cristal con sistema de soporte de aluminio

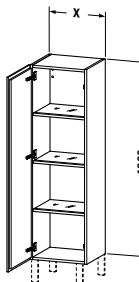
700 x 363	LC 1177	1.226	1.391	1.660	2.201
-----------	----------------	-------	-------	-------	-------

Infobox: Mantener una distancia mínima de 50 mm hasta la pared. / Si se monta un mueble al lado es necesario dejar una distancia mínima de 50 mm

L-Cube Design by Christian Werner

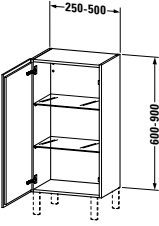
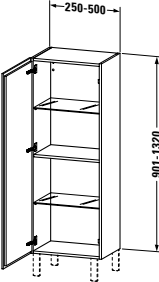
Descripción	An. x Prof. (mm)	Nº de artículo	USD			
			Precio grupo 1	Precio grupo 2	Precio grupo 3	Precio grupo 4
 <p>Armario medio 1 puerta, 3 estantes de cristal con sistema de soporte en aluminio</p>	400 x 243	LC 1168 L/R	1.056	1.161	1.347	1.806
	500 x 243	LC 1169 L/R	1.084	1.208	1.423	1.925

Infobox: Mantener una distancia mínima de 50 mm hasta la pared. / Si se monta un mueble al lado es necesario dejar una distancia mínima de 50 mm / Se recomienda pedir patas / # UV 9991 aluminio mate contiene 2 piezas, si desea 4 piezas, por favor, pida 2 x # UV 9991 / #UV 9993 cromado, contiene 2 piezas, si desea pedir 4 piezas, por favor, pida 2 x #UV 9993 / Patas # UV 9992 y # UV 9994 no se adaptan al producto / Indicación necesaria para el pedido:
- bisagras izq. (L) / dcha. (R)

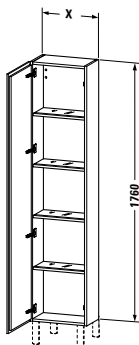
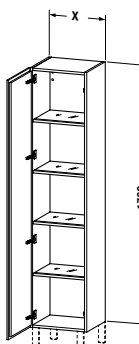
 <p>Armario medio 1 puerta, 3 estantes de cristal con sistema de soporte en aluminio</p>	400 x 363	LC 1178 L/R	1.154	1.277	1.502	2.145
	500 x 363	LC 1179 L/R	1.190	1.330	1.579	2.393

Infobox: Mantener una distancia mínima de 50 mm hasta la pared. / Si se monta un mueble al lado es necesario dejar una distancia mínima de 50 mm / Se recomienda pedir patas / # UV 9991 aluminio mate contiene 2 piezas, si desea 4 piezas, por favor, pida 2 x # UV 9991 / #UV 9993 cromado, contiene 2 piezas, si desea pedir 4 piezas, por favor, pida 2 x #UV 9993 / Patas # UV 9992 y # UV 9994 no se adaptan al producto / Indicación necesaria para el pedido:
- bisagras izq. (L) / dcha. (R)

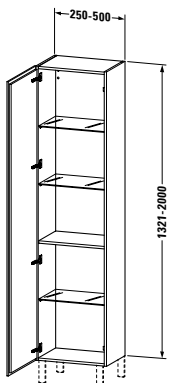
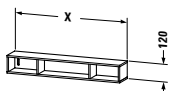
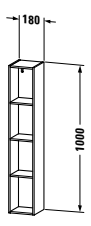
L-Cube Design by Christian Werner

Descripción	An. x Prof. (mm)	N° de artículo	USD			
			Precio grupo 1	Precio grupo 2	Precio grupo 3	Precio grupo 4
 <p>Armario medio configurable 1 puerta, 2 estantes de cristal, altura mín. 600 mm - máx. 900 mm, anchura mín. 250 mm - máx. 500 mm, profundidad mín. 200 mm - máx. 363 mm</p>						
		LC 1189 L/R	961	1.001	1.254	1.786
<p>Infobox: Mantener una distancia mínima de 50 mm hasta la pared. / Si se monta un mueble al lado es necesario dejar una distancia mínima de 50 mm / Se recomienda pedir patas / # UV 9991 aluminio mate contiene 2 piezas, si desea 4 piezas, por favor, pida 2 x # UV 9991 / #UV 9993 cromado, contiene 2 piezas, si desea pedir 4 piezas, por favor, pida 2 x #UV 9993 / Patas # UV 9992 y # UV 9994 no se adaptan al producto</p> <ul style="list-style-type: none"> - altura / Indicación necesaria para el pedido: - bisagras izq. (L) / dcha. (R) - anchura - profundidad 						
 <p>Armario medio configurable 1 puerta, 1 estante de madera, 2 estantes de cristal, altura: mín. 901 mm - máx. 1320 mm, anchura mín. 250 mm - máx. 500 mm, profundidad mín. 200 mm - máx. 363 mm</p>						
		LC 1190 L/R	1.393	1.442	1.711	2.593
<p>Infobox: Mantener una distancia mínima de 50 mm hasta la pared. / Si se monta un mueble al lado es necesario dejar una distancia mínima de 50 mm / Se recomienda pedir patas / # UV 9991 aluminio mate contiene 2 piezas, si desea 4 piezas, por favor, pida 2 x # UV 9991 / #UV 9993 cromado, contiene 2 piezas, si desea pedir 4 piezas, por favor, pida 2 x #UV 9993 / Patas # UV 9992 y # UV 9994 no se adaptan al producto / Indicación necesaria para el pedido:</p> <ul style="list-style-type: none"> - bisagras izq. (L) / dcha. (R) - altura - anchura - profundidad 						

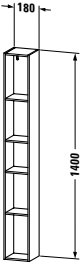
L-Cube Design by Christian Werner

Descripción	An. x Prof. (mm)	Nº de artículo	USD			
			Precio grupo 1	Precio grupo 2	Precio grupo 3	Precio grupo 4
 <p>Armario alto 1 puerta, 4 estantes de cristal con sistema de soporte de aluminio</p>	400 x 243	LC 1170 L/R	1.246	1.388	1.644	2.216
	500 x 243	LC 1171 L/R	1.283	1.448	1.739	2.465
	Infobox: Mantener una distancia mínima de 50 mm hasta la pared. / Si se monta un mueble al lado es necesario dejar una distancia mínima de 50 mm / Se recomienda pedir patas / # UV 9991 aluminio mate contiene 2 piezas, si desea 4 piezas, por favor, pida 2 x # UV 9991 / #UV 9993 cromado, contiene 2 piezas, si desea pedir 4 piezas, por favor, pida 2 x #UV 9993 / Patas # UV 9992 y # UV 9994 no se adaptan al producto / Indicación necesaria para el pedido: - bisagras izq. (L) / dcha. (R)					
 <p>Armario alto 1 puerta, 4 estantes de cristal con sistema de soporte de aluminio</p>	400 x 363	LC 1180 L/R	1.366	1.532	1.835	2.492
	500 x 363	LC 1181 L/R	1.411	1.602	1.939	2.739
	Infobox: Mantener una distancia mínima de 50 mm hasta la pared. / Si se monta un mueble al lado es necesario dejar una distancia mínima de 50 mm / Se recomienda pedir patas / # UV 9991 aluminio mate contiene 2 piezas, si desea 4 piezas, por favor, pida 2 x # UV 9991 / #UV 9993 cromado, contiene 2 piezas, si desea pedir 4 piezas, por favor, pida 2 x #UV 9993 / Patas # UV 9992 y # UV 9994 no se adaptan al producto / Indicación necesaria para el pedido: - bisagras izq. (L) / dcha. (R)					

L-Cube Design by Christian Werner

Descripción	An. x Prof. (mm)	Nº de artículo	USD			
			Precio grupo 1	Precio grupo 2	Precio grupo 3	Precio grupo 4
 <p>Armario alto configurable 1 puerta, 1 estante de madera, 3 estantes de cristal, altura: mín. 1321 mm - máx. 2000 mm, anchura mín. 250 mm - máx. 500 mm, profundidad mín. 200 mm - máx. 363 mm</p>						
		LC 1191 L/R	1.584	1.734	2.101	2.966
<p>Infobox: Mantener una distancia mínima de 50 mm hasta la pared. / Si se monta un mueble al lado es necesario dejar una distancia mínima de 50 mm / Se recomienda pedir patas / # UV 9991 aluminio mate contiene 2 piezas, si desea 4 piezas, por favor, pida 2 x # UV 9991 / #UV 9993 cromado, contiene 2 piezas, si desea pedir 4 piezas, por favor, pida 2 x #UV 9993 / Patas # UV 9992 y # UV 9994 no se adaptan al producto / Indicación necesaria para el pedido: - bisagras izq. (L) / dcha. (R) - altura - anchura - profundidad</p>						
 <p>Estantería horizontal</p>						
3 compartimentos	800 x 140	LC 1200	500	554	711	810
3 compartimentos	1000 x 140	LC 1201	507	570	754	894
 <p>Estantería vertical</p>						
4 compartimentos	180 x 180	LC 1205	624	724	955	1.208

L-Cube Design by Christian Werner

Descripción	An. x Prof. (mm)	Nº de artículo	USD			
			Precio grupo 1	Precio grupo 2	Precio grupo 3	Precio grupo 4
						
Estantería vertical						
5 compartimentos	180 x 180	LC 1206	636	764	1.063	1.407

Información de producto

Encimera	Madera maciza Precio grupo 1	77 Nogal americano macizo	Material base: Tablero macizo de 25 mm de espesor con barniz transparente. La madera auténtica es un material natural, puede haber ciertas diferencias de color y estructura de vetas.
Encimera	Mineral de cuarzo Precio grupo 1	17 Blanco estructurado 25 Arena estructurado 33 Gris estructurado	Material base: Placa de mineral de cuarzo de 20 mm de espesor con superficie pulida. El mineral de cuarzo es un material natural, son posibles ciertas diferencias de color y estructura de vetas.
Frontal Cuerpo	Lacado Precio grupo 4	36 Blanco satén 39 Blanco nórdico satén 54 Almendra satén 60 Taupe satén 92 Gris piedra satén 98 Azul noche satén	Material base, interior cuerpo: aglomerado de tres capas altamente compactado recubierto por ambos lados directamente con resina de melamina en (57) negro diamante. Material base exterior cuerpo/frontal: madera MDF compactada recubierta por ambos lados con laca de varias capas. Material base pies: madera maciza recubierta con laca de varias capas, incluido ajuste en altura.
Espejo con iluminación			<p>Cristal de espejo de 5 mm de espesor, redondeado en los 4 lados. Fuente de luz LED, ajuste continuo y sincronizado del tono de 2700 - 6500 Kelvin para luz directa e indirecta con función de memoria. Panel de mando sin contacto en el lado frontal con 3 iconos situados en vertical.</p> <p>  Icono 1 (arriba): encendido/apagado, con función de regulación de intensidad para franja de luz superior  Icono 2 (centro): encendido/apagado, con función de regulación de intensidad para luz indirecta superior e inferior  Icono 3 (abajo): encendido/apagado, calefacción de espejo (antivaho) con función de apagado automático después de 60 minutos </p> <p>Pulsando simultáneamente los iconos 1 y 2: cambio continuo del tono de luz entre 2700 - 6500 Kelvin</p>
Técnica cierre de cajones		Sin tirador	Técnica Tip-On con autocierre. Se abre mediante un toque.
Sistemas de distribución	Madera maciza Precio grupo 1	77 Nogal americano macizo 78 Arce macizo	Los sistemas de distribución se encuentran disponibles en los acabados arce y nogal en una mezcla de materiales de madera maciza y vidrio acrílico. Existe para cada anchura de cajón (de 688 a 1783 mm) un sistema de distribución diseñado de forma individual. Las posibilidades de equipamiento de distribución aumentan con una mayor anchura del cajón para poder utilizar el espacio de forma óptima. El fondo de las cajas, las tapas, los soportes ondulados pequeños y grandes, así como la fijación para el cepillo del pelo tienen un lacado especial antideslizante.
Calefacción de espejo (antivaho)			<p>La calefacción de espejo (antivaho) impide la formación de condensación en una superficie parcial definida del espejo. La calefacción se enciende y se apaga junto con la iluminación del espejo. Si el espejo ya está empañado antes del encendido, el tiempo de secado es de unos 5 minutos.</p> <p> 1 calefacción de espejo 200 x 400 mm para anchura de espejo de 600 mm en el centro 1 calefacción de espejo 400 x 400 mm para anchura de espejo de 800 mm en el centro 1 calefacción de espejo 600 x 400 mm para anchura de espejo de 1200 mm en el centro 2 calefacciones de espejo 400 x 400 mm para anchura de espejo de 1600 mm izquierda / derecha </p>

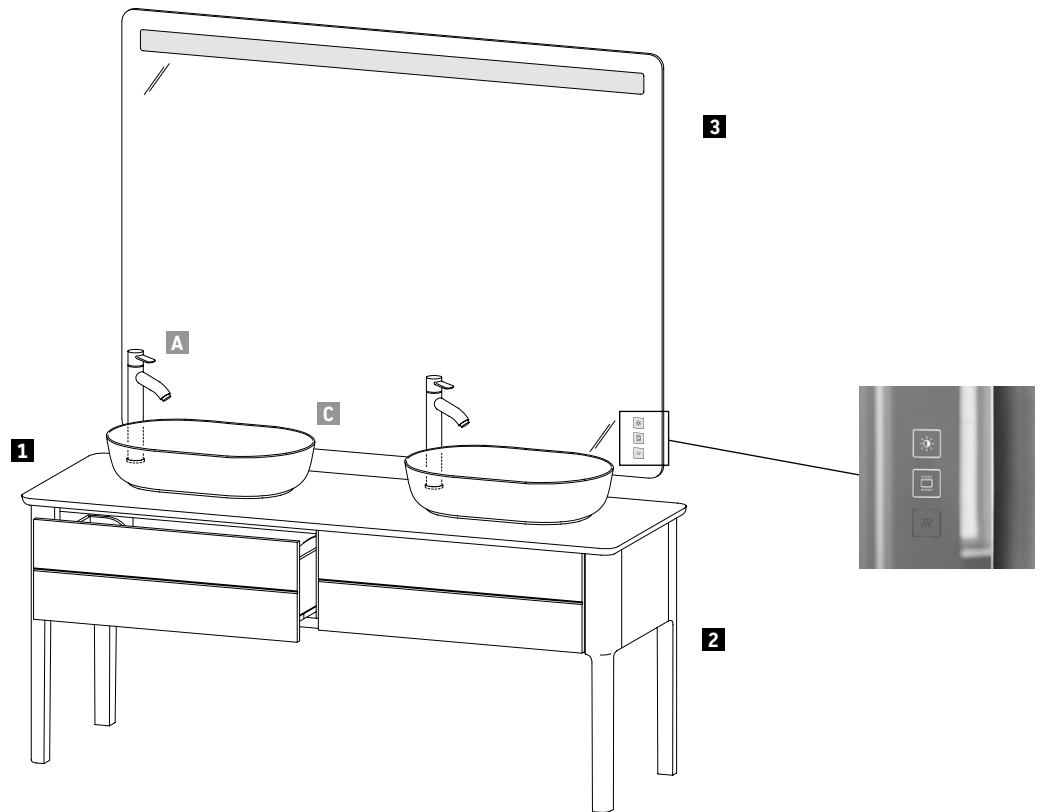
Luv Design by Cecilie Manz

Información de producto

Nuevo número de artículo	Posición 12 Código de artículo para espejos	0 220-240V para Argentina, Bolivia, Chile, Paraguay, Peru, Brasil, Granada, Uruguay 7 100-127V para Aruba, Belize, Colombia, Curacao, Ecuador, El Salvador, Haiti, Georgetown, Honduras, Nicaragua, Panama, Rep. Dominicana, St. John's, St. Maarten, Surinam, Venezuela	Ejemplo: LU 9657 0 00 00 0000
	Posición 13 Sistema de distribución interior	0 sin sistema de distribución A arce (centro) B arce (izquierda) C arce (derecha) D arce (ambos lados) E nogal (centro) F nogal (izquierda) G nogal (derecha) H nogal (ambos lados)	Ejemplo: LU 9562 B 36 36 0000

Luv Design by Cecilie Manz

Ejemplo de pedido






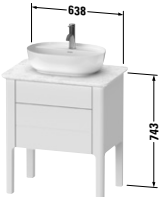
Luv

Encimera
Mueble bajo lavabo al suelo
Sistema de distribución en ambos lados
Espejo



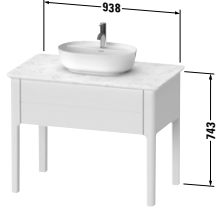
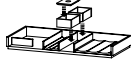
17 Blanco estructurado
60 Taupe satén
77 Nogal americano macizo

Descripción	Comentarios	Cantidad	N.º de art.
1 Encimera	Anchura 1783 mm	1	# LU 9467 B 17 17
2 Mueble bajo lavabo al suelo	Anchura 1783 mm	1	# LU 9562 B 60 60 0H00
incluido sistema de distribución en ambos lados		1	
3 Espejo con LED	Anchura 1600 mm	1	# LU 9670 0 00 00 0000
C Luv 600 mm	600 mm	2	# 037960 00 00
A C1 monomando	Tamaño XL	2	# C1 104 0002 010

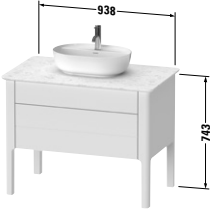
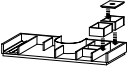
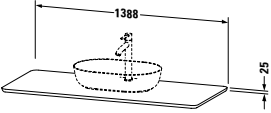
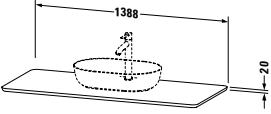
Luv Design by Cecilie Manz

Descripción	An. x Prof. (mm)	Nº de artículo	USD			
			Precio grupo 1	Precio grupo 2	Precio grupo 3	Precio grupo 4
 <p>Encimera de madera maciza 1 encimera con un recorte para mueble bajo lavabo para encimera</p>	688 x 475	LU 9460	920			
Infobox: Combina con mueble bajo lavabo # LU9560, LU9565						
 <p>Encimera de piedra de cuarzo 1 encimera con un recorte para mueble bajo lavabo para encimera</p>	688 x 475	LU 9465	1.683			
Infobox: Combina con mueble bajo lavabo # LU9560, LU9565						
 <p>Mueble bajo lavabo a suelo para encimera 1 cajón grande</p>	638 x 450	LU 9560				3.057
Infobox: Se recomienda la instalación del sifón ahorrador de espacio # 005076 / Encimera no incluida en el suministro, por favor, pedirla por separado / Anchura total incluyendo la encimera: 688 mm / Ajuste en altura integrado en la pata (-5 mm + 20 mm) / Indicaciones necesarias para el pedido: - nº del modelo de cerámica: mire pág. 962						
 <p>Mueble bajo lavabo a suelo para encimera 1 cajón, 1 cajón grande cajón superior incl. recorte y recubrimiento para sifón</p>	638 x 450	LU 9565				3.676
Infobox: Se recomienda la instalación del sifón ahorrador de espacio # 005076 / Encimera no incluida en el suministro, por favor, pedirla por separado / Anchura total incluyendo la encimera: 688 mm / Ajuste en altura integrado en la pata (-5 mm + 20 mm) / Indicaciones necesarias para el pedido: - nº del modelo de cerámica: mire pág. 962						

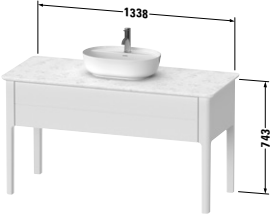
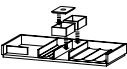
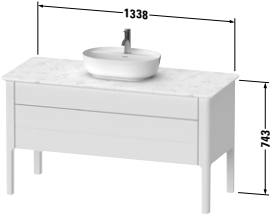
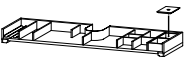
Luv Design by Cecilie Manz

Descripción	An. x Prof. (mm)	N° de artículo	USD			
			Precio grupo 1	Precio grupo 2	Precio grupo 3	Precio grupo 4
 <p>Encimera de madera maciza 1 encimera con un recorte para mueble bajo lavabo para encimera</p>	988 x 595	LU 9464	1.707			
Infobox: Incremento por realizar orificio para grifería 39 USD, con indicación exacta de coordenadas / para mueble bajo lavabo # LU9564, LU9569						
 <p>Encimera de piedra de cuarzo 1 encimera con un recorte para mueble bajo lavabo para encimera</p>	988 x 595	LU 9469	2.618			
Infobox: Incremento por realizar orificio para grifería 39 USD, con indicación exacta de coordenadas / para mueble bajo lavabo # LU9564, LU9569						
 <p>Mueble bajo lavabo a suelo para encimera 1 cajón grande</p>	938 x 570	LU 9564				3.300
 <p>Módulo adicional equipamiento de distribución interior en madera maciza, sin recorte para sifón para anchura de armario 938 mm</p>	938	UV 9683	500			
Infobox: Se recomienda la instalación del sifón ahorrador de espacio # 005076 / Encimera no incluida en el suministro, por favor, pedirla por separado / Anchura total incluyendo placa de encimera 988 mm / Indicar en el pedido que se desea el equipamiento interior del cajón, no puede añadirse una vez fabricado el mueble / Ajuste en altura integrado en la pata (-5 mm + 20 mm) / Indicaciones necesarias para el pedido: - equipamiento de distribución interior - cajón sí / no - Nogal 77 o Arce 78 - n° del modelo de cerámica: mire pág. 962						

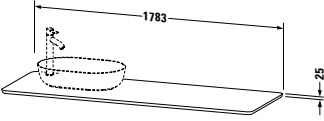
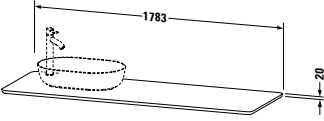
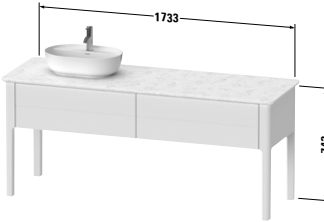
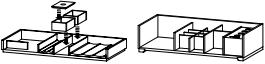
Luv Design by Cecilie Manz

Descripción	An. x Prof. (mm)	Nº de artículo	USD			
			Precio grupo 1	Precio grupo 2	Precio grupo 3	Precio grupo 4
 <p>Mueble bajo lavabo a suelo para encimera 1 cajón, 1 cajón grande cajón superior incl. recorte y recubrimien- to para sifón</p>	938 x 570	LU 9569				4.033
 <p>Módulo adicional equipamiento de distribución interior en madera maciza, incluye recorte para sifón para anchura de armario 938 mm</p>	938	UV 9684	430			
<p>Infobox: Se recomienda la instalación del sifón ahorrador de espacio # 005076 / Encimera no incluida en el suministro, por favor, pedirla por separado / Anchura total incluyendo placa de encimera 988 mm / Indicar en el pedido que se desea el equipamiento interior del cajón, no puede añadirse una vez fabricado el mueble / Ajuste en altura integrado en la pata (-5 mm + 20 mm) / Indicaciones necesarias para el pedido: - equipamiento de distribución interior - cajón sí / no - Nogal 77 o Arce 78 - nº del modelo de cerámica: mire pág. 962</p>						
 <p>Encimera de madera maciza 1 encimera con un recorte para mueble bajo lavabo para encimera</p>	1388 x 595	LU 9461	1.812			
<p>Infobox: Incremento por realizar orificio para grifería 39 USD, con indicación exacta de coordenadas / para mueble bajo lavabo LU9561, LU9566</p>						
 <p>Encimera de piedra de cuarzo 1 encimera con un recorte para mueble bajo lavabo para encimera</p>	1388 x 595	LU 9466	2.586			
<p>Infobox: Incremento por realizar orificio para grifería 39 USD, con indicación exacta de coordenadas / para mueble bajo lavabo LU9561, LU9566</p>						

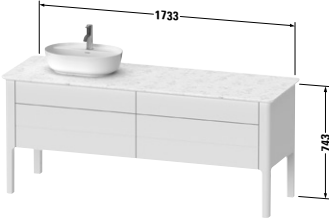
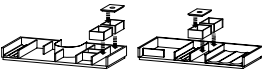
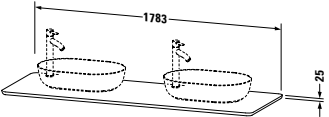
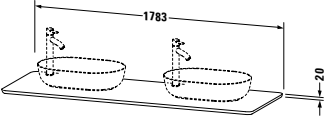
Luv Design by Cecilie Manz

Descripción	An. x Prof. (mm)	Nº de artículo	USD			
			Precio grupo 1	Precio grupo 2	Precio grupo 3	Precio grupo 4
						
Mueble bajo lavabo a suelo para encimera						
1 cajón grande	1338 x 570	LU 9561				3.397
						
Módulo adicional						
equipamiento de distribución interior en madera maciza, sin recorte para sifón para anchura de cajón 1338 mm	1338	UV 9827	573			
Infobox: Se recomienda la instalación del sifón ahorrador de espacio # 005076 / Encimera no incluida en el suministro, por favor, pedirla por separado / Anchura total incluyendo la encimera: 1388 mm / Indicar en el pedido que se desea el equipamiento interior del cajón, no puede añadirse una vez fabricado el mueble / Ajuste en altura integrado en la pata (-5 mm + 20 mm) / Indicaciones necesarias para el pedido: - equipamiento de distribución interior - cajón sí / no - Nogal 77 o Arce 78 - nº del modelo de cerámica: mire pág. 962						
						
Mueble bajo lavabo a suelo para encimera						
1 cajón, 1 cajón grande cajón superior incl. recorte y recubrimiento para sifón	1338 x 570	LU 9566				4.159
						
Módulo adicional						
equipamiento de distribución interior en madera maciza, incluye recorte para sifón para anchura de cajón 1338 mm	1338	UV 9799	398			
Infobox: Se recomienda la instalación del sifón ahorrador de espacio # 005076 / Encimera no incluida en el suministro, por favor, pedirla por separado / Anchura total incluyendo la encimera: 1388 mm / Indicar en el pedido que se desea el equipamiento interior del cajón, no puede añadirse una vez fabricado el mueble / Ajuste en altura integrado en la pata (-5 mm + 20 mm) / Indicaciones necesarias para el pedido: - equipamiento de distribución interior - cajón sí / no - Nogal 77 o Arce 78 - nº del modelo de cerámica: mire pág. 962						


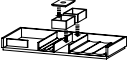

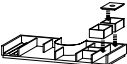
LUV Design by Cecilie Manz

Descripción	An. x Prof. (mm)	Nº de artículo	USD			
			Precio grupo 1	Precio grupo 2	Precio grupo 3	Precio grupo 4
 <p>Encimera de madera maciza 1 encimera con un recorte disponible a izq. o dcha. para mueble bajo lavabo para encimera</p>	1783 x 595	LU 9463 L/R	2.246			
<p>Infobox: Incremento por realizar orificio para grifería 39 USD, con indicación exacta de coordenadas / para mueble bajo lavabo LU9563, LU9568 / Indicaciones necesarias para el pedido: - L/R = lavabo/lavabo sobre encimera solo posible a izq. o dcha.</p>						
 <p>Encimera de piedra de cuarzo 1 encimera con un recorte disponible a izq. o dcha. para mueble bajo lavabo para encimera</p>	1783 x 595	LU 9468 L/R	3.055			
<p>Infobox: Incremento por realizar orificio para grifería 39 USD, con indicación exacta de coordenadas / para mueble bajo lavabo LU9563, LU9568 / Indicaciones necesarias para el pedido: - L/R = lavabo/lavabo sobre encimera solo posible a izq. o dcha.</p>						
 <p>Mueble bajo lavabo a suelo para encimera 2 cajones grandes</p>	1733 x 570	LU 9563 L/R				4.259
 <p>Módulo adicional equipamiento de distribución interior en madera maciza, sin recorte para sifón para anchura de cajón 866 mm, bajo cerámica, izquierda o derecha</p>	866	UV 9812 L/R	463			
para anchura de cajón 866 mm, lado sin cerámica, izquierda o derecha	866	UV 9811 L/R	379			
para anchura de cajón 866 mm, ambos lados	866	UV 9810 B	842			
<p>Infobox: En aplicaciones entre tres paredes se necesita mantener una distancia lateral de 20 mm hasta la pared / Se recomienda la instalación del sifón ahorrador de espacio # 005076 / Encimera no incluida en el suministro, por favor, pedirla por separado / Anchura total incluyendo la encimera: 1783 mm / Indicar en el pedido que se desea el equipamiento interior del cajón, no puede añadirse una vez fabricado el mueble / Ajuste en altura integrado en la pata (-5 mm + 20 mm) / Indicaciones necesarias para el pedido: - L/R = lavabo/lavabo sobre encimera solo posible a izq. o dcha. - equipamiento de distribución interior - cajón sí / no - posición del equipamiento interior: izq.(L), dcha.(R) o en ambos lados (B) - Nogal 77 o Arce 78 - nº del modelo de cerámica: mire pág. 962</p>						


Luv Design by Cecilie Manz

Descripción	An. x Prof. (mm)	N° de artículo	USD			
			Precio grupo 1	Precio grupo 2	Precio grupo 3	Precio grupo 4
 <p>Mueble bajo lavabo a suelo para encimera 2 cajones, 2 cajones grandes, cajón superior debajo de la cerámica incl. recorte y recubrimiento para sifón</p>	1733 x 570	LU 9568 L/R				5.395
 <p>Módulo adicional equipamiento de distribución interior en madera maciza incluye recorte para sifón para anchura de cajón 866 mm, bajo cerámica, izquierda o derecha</p>	866	UV 9817 L/R	398			
<p>sin recorte para sifón para anchura de cajón 866 mm, lado sin cerámica, izquierda o derecha</p>	866	UV 9816 L/R	463			
<p>para anchura de cajón 866 mm, ambos lados</p>	866	UV 9815 B	861			
<p>Infobox: Se recomienda la instalación del sifón ahorrador de espacio # 005076 / Encimera no incluida en el suministro, por favor, pedirla por separado / Anchura total incluyendo la encimera: 1783 mm / Ajuste en altura integrado en la pata (-5 mm + 20 mm) / Indicar en el pedido que se desea el equipamiento interior del cajón, no puede añadirse una vez fabricado el mueble / Indicaciones necesarias para el pedido: - L/R = lavabo/lavabo sobre encimera solo posible a izq. o dcha. - equipamiento de distribución interior - cajón sí / no - posición del equipamiento interior: izq.(L), dcha.(R) o en ambos lados (B) - Nogal 77 o Arce 78 - n° del modelo de cerámica: mire pág. 962</p>						
 <p>Encimera de madera maciza 1 encimera con dos recortes para mueble bajo lavabo para encimera</p>	1783 x 595	LU 9462 B	2.260			
<p>Infobox: Incremento por realizar orificio para grifería 39 USD, con indicación exacta de coordenadas / para mueble bajo lavabo LU9562, LU9567</p>						
 <p>Encimera de piedra de cuarzo 1 encimera con dos recortes para mueble bajo lavabo para encimera</p>	1783 x 595	LU 9467 B	3.366			
<p>Infobox: Incremento por realizar orificio para grifería 39 USD, con indicación exacta de coordenadas / para mueble bajo lavabo LU9562, LU9567</p>						


Luv Design by Cecilie Manz

Descripción	An. x Prof. (mm)	Nº de artículo	USD			
			Precio grupo 1	Precio grupo 2	Precio grupo 3	Precio grupo 4
 <p>Mueble bajo lavabo a suelo para encimera</p>						
2 cajones grandes	1733 x 570	LU 9562 B				4.301
 <p>Módulo adicional</p>						
equipamiento de distribución interior en madera maciza, sin recorte para sifón						
para anchura de cajón 866 mm, izquierda o derecha	866	UV 9809 L/R	463			
para anchura de cajón 866 mm, ambos lados	866	UV 9808 B	926			
<p>Infobox: Se recomienda la instalación del sifón ahorrador de espacio # 005076 / Encimera no incluida en el suministro, por favor, pedirla por separado / Anchura total incluyendo la encimera: 1783 mm / Indicar en el pedido que se desea el equipamiento interior del cajón, no puede añadirse una vez fabricado el mueble / Ajuste en altura integrado en la pata (-5 mm + 20 mm) / Indicaciones necesarias para el pedido:</p> <ul style="list-style-type: none"> - equipamiento de distribución interior - cajón sí / no - posición del equipamiento interior: izq.(L), dcha.(R) o en ambos lados (B) - Nogal 77 o Arce 78 - nº del modelo de cerámica: mire pág. 962 						
 <p>Mueble bajo lavabo a suelo para encimera</p>						
2 cajones, 2 cajones grandes						
cajón superior incl. recorte y recubrimiento para sifón	1733 x 570	LU 9567 B				5.452
 <p>Módulo adicional</p>						
equipamiento de distribución interior en madera maciza, incluye recorte para sifón						
para anchura de cajón 866 mm, izquierda o derecha	866	UV 9814 L/R	398			
para anchura de cajón 866 mm, ambos lados	866	UV 9813 B	796			
<p>Infobox: Se recomienda la instalación del sifón ahorrador de espacio # 005076 / Encimera no incluida en el suministro, por favor, pedirla por separado / Anchura total incluyendo la encimera: 1783 mm / Indicar en el pedido que se desea el equipamiento interior del cajón, no puede añadirse una vez fabricado el mueble / Ajuste en altura integrado en la pata (-5 mm + 20 mm) / Indicaciones necesarias para el pedido:</p> <ul style="list-style-type: none"> - equipamiento de distribución interior - cajón sí / no - posición del equipamiento interior: izq.(L), dcha.(R) o en ambos lados (B) - Nogal 77 o Arce 78 - nº del modelo de cerámica: mire pág. 962 						

Luv Design by Cecilie Manz

Descripción	An. x Prof. (mm)	Nº de artículo	USD			
			Precio grupo 1	Precio grupo 2	Precio grupo 3	Precio grupo 4
						
Espejo con luz IP 44, Franja de luz LED, luz indirecta LED (arriba y abajo), panel de control sin contacto, regulación de intensidad del LED, ajuste sincronizado y continuo del tono de luz para luz directa e indirecta, función de regulación de intensidad y ajuste del tono de luz con efecto memoria, calefactor de espejo (antivaho) con desconexión automática, LED (durabilidad > 30.000 horas), LED montado de forma fija, Clase de eficiencia energética: D y E						
LED, tono de luz 2700 - 6500 Kelvin, 29 W	500 x 38	LU 9657	2.096			
LED, tono de luz 2700 - 6500 Kelvin, 50 W	800 x 38	LU 9658	2.467			
LED, tono de luz 2700 - 6500 Kelvin, 79 W	1200 x 38	LU 9659	2.810			
Módulo LED 2700 - Tono de luz 6500 Kelvin, 108 W	1600 x 38	LU 9660	3.470			
Infobox: La función de encendido y apagado puede realizarse también mediante un pulsador en pared.						

Luv Design by Cecilie Manz

Descripción	An. x Prof. (mm)	Nº de artículo	USD			
			Precio grupo 1	Precio grupo 2	Precio grupo 3	Precio grupo 4
 <p>Espejo con luz IP 44, Franja de luz LED, luz indirecta LED (arriba y abajo), panel de control sin contacto, regulación de intensidad del LED, ajuste sincronizado y continuo del tono de luz para luz directa e indirecta, función de regulación de intensidad y ajuste del tono de luz con efecto memoria, calefactor de espejo (antivaho) con desconexión automática, LED (durabilidad > 30.000 horas), LED montado de forma fija, Clase de eficiencia energética: D y E LED, tono de luz 2700 - 6500 Kelvin, 29 W</p>						
	500 x 38	LU 9667	2.229			
LED, tono de luz 2700 - 6500 Kelvin, 50 W	800 x 38	LU 9668	2.613			
LED, tono de luz 2700 - 6500 Kelvin, 79 W	1200 x 38	LU 9669	3.076			
Módulo LED 2700 - Tono de luz 6500 Kelvin, 108 W	1600 x 38	LU 9670	3.783			
Infobox: La función de encendido y apagado puede realizarse también mediante un pulsador en pared.						

Starck Design by Philippe Starck

Información de producto

Frontal Cuerpo	Chapa de madera auténtica Precio grupo 3	13 Nogal americano	Material base: madera maciza, placas de madera encoladas y curvadas. Interior: Imprimación (HPL) en negro Material cantos: por un lado cantos en chapa de madera auténtica
			La chapa de madera auténtica es un material natural, puede haber ciertas diferencias de color y estructura de vetas.
	Lacado Precio grupo 4	36 Blanco satén 39 Blanco nórdico satén 40 Negro brillante 60 Taupe satén 85 Blanco brillante 92 Gris piedra satén 98 Azul noche satén	Material base: madera maciza, placas de madera encoladas y curvadas. Recubierto por un lado con laca de varias capas. Interior: Imprimación (HPL) en negro Material cantos: por un lado cantos ABS (lacado).
Espejo			Versión App: Luz LED, manejo opcional a través de la App o con el sensor de infrarrojos de abajo a la derecha. Funciones del sensor de infrarrojos: On/Off iluminación y calefacción de espejo, incl. función de regulación de intensidad y efecto memoria. Funciones de la App: On/Off iluminación y calefacción de espejo, ajuste gradual del color de la luz de 2700 - 6500 Kelvin incl. función de regulación de intensidad y efecto memoria. Elaboración de situaciones de iluminación.
Tiradores		Cromado	Latón cromado
Sistema de lámpara interior del mueble bajo lavabo (opcional)			Fuente de luz LED, tono de luz 3500 Kelvin. ON/OFF al abrir o cerrar las puertas gracias al sensor interior integrado.
Nuevo número de artículo	Posición 12 Código de país para espejos e iluminación interior	0 220-240V para Argentina, Bolivia, Chile, Paraguay, Peru, Brasil, Granada, Uruguay 7 100-127V para Aruba, Belize, Colombia, Curacao, Ecuador, El Salvador, Haití, Georgetown, Honduras, Nicaragua, Panamá, Rep. Dominicana, St. John's, St. Maarten, Surinam, Venezuela	Ejemplo: WT 7060 0 00 00 0000
	Posición 14 Iluminación interior en muebles bajo lavabo	0 sin luz interior 1 con luz interior	Ejemplo: S1 9520 0 85 85 0010

Starck Design by Philippe Starck

Ejemplo de pedido



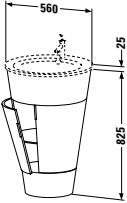
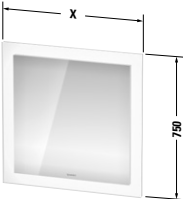
Starck

Mueble bajo lavabo
Sistema de iluminación interior
Espejo con iluminación

85 Blanco brillante

Descripción	Comentarios	Cantidad	N.º de art.
1 Mueble bajo lavabo al suelo	Anchura 560 mm	1	# S1 9520 0 85 85 0010
incluida iluminación interior		1	
2 Espejo con iluminación	Anchura 450 mm	1	# WT 7060 0 00 00 0000
C Lavabo para mueble Starck 580 mm		1	# 040658 00 00
A C.1 Monomando de lavabo M		1	# C11020

Starck Design by Philippe Starck

Descripción	An. x Prof. (mm)	Nº de artículo	USD			
			Precio grupo 1	Precio grupo 2	Precio grupo 3	Precio grupo 4
						
Mueble bajo lavabo a suelo 2 puertas, 1 estante de cristal con barandilla para Starck 1 # 040658	560 x 600	S1 9520			4.912	5.491
Módulo adicional sistema de iluminación int. para mueble bajo lavabo, no se puede elegir la posición de la luz interior, Clase de eficiencia energética: G LED, tono de luz 3500 Kelvin, 6,5 W		S1 9704	495			
Infobox: Se recomienda el sifón para lavabo # 005026 / El sistema de iluminación interior no se puede colocar una vez fabricado el mueble, se monta de forma fija en la fábrica / Indicaciones necesarias para el pedido: - sistema de iluminación interior si/no						
						
Espejo con luz versión „App“, IP 44, con iluminación LED (en los 4 costados), calefactor de espejo (antivaho) con de- sconexión automática, Ajustes completos de iluminación y cale- facción a través de la app, función de regulación de intensidad y ajuste del tono de luz con efecto memoria, interruptor-sensor zona inferior dcha., LED (durabilidad > 30.000 horas), LED montado de forma fija, Clasificación energética: E						
LED, tono de luz 2700 - 6500 Kelvin, 29 W	450 x 50	WT 7060	2.801			
LED, tono de luz 2700 - 6500 Kelvin, 38 W	750 x 50	WT 7061	3.236			
LED, tono de luz 2700 - 6500 Kelvin, 47 W	1050 x 50	WT 7062	3.685			
LED, tono de luz 2700 - 6500 Kelvin, 56 W	1350 x 50	WT 7063	4.161			
Infobox: Distancia entre el sensor y la superficie reflectante = min. 75 mm / Funcionamiento mediante App e interruptor de sensor / más detalles: www.duravit.es						

White Tulip Design by Philippe Starck

Información de producto

Frontal	Lacado	36 Blanco satén	Material base: madera MDF compactada recubierta por un lado con laca de varias capas. Interior del cuerpo y del frontal recubierto directamente con resina de melamina en negro diamante (57). Material cantos: cantos ABS (lacados).
Cuerpo	Precio grupo 1	39 Blanco nórdico satén	
Encimera		58 Grafito satén	
Balda de madera		60 Taupe satén	
		85 Blanco brillante	
		92 Gris piedra satén	
		H1 Grafito brillante	
		H2 Gris piedra brillante	
		H3 Taupe brillante	
		H4 Blanco nórdico brillante	

Frontal	Madera maciza	H5 Roble natural macizo	Material base: tablero macizo de 3 capas con lacado transparente. La madera auténtica es un material natural, puede haber ciertas diferencias de color y estructura de vetas.
Balda de madera	Precio grupo 2		

	Madera maciza	77 Nogal americano macizo	Material base: tablero macizo de 3 capas con lacado transparente. La madera auténtica es un material natural, puede haber ciertas diferencias de color y estructura de vetas.
	Precio grupo 3		

Espejo con iluminación

Versión con sensor:
Fuente de luz LED, tono de luz 3500 Kelvin. Sensor infrarrojo situado en la parte inferior derecha ON/OFF sin contacto con función de regulación de intensidad. Calefacción de espejo (antivaho) opcionalmente disponible.

Versión App:
Luz LED, manejo opcional a través de la App o con el sensor de infrarrojos de abajo a la derecha.

Funciones del sensor de infrarrojos:
On/Off iluminación y calefacción de espejo, incl. función de regulación de intensidad y efecto memoria.

Funciones de la App:
On/Off iluminación y calefacción de espejo, ajuste gradual del color de la luz de 2700 - 6500 Kelvin incl. función de regulación de intensidad y efecto memoria. Elaboración de situaciones de iluminación.

Consola metálica	Cromado	Aluminio
-------------------------	---------	----------

Toallero	Cromado	Cinc moldeado a presión
Tiradores		

Sistemas de distribución	Madera maciza	77 Nogal americano macizo	Los sistemas de distribución se encuentran disponibles en los acabados roble y nogal, en una mezcla de materiales de madera maciza y vidrio acrílico. Para cada anchura de cajón de 684 a 1300 mm existe un sistema de distribución diseñado de forma individual. Las posibilidades de equipamiento de distribución aumentan con una mayor anchura del cajón para poder utilizar el espacio de forma óptima. El fondo, la tapa, los fondos ondulados pequeño y grande, así como las sujeciones para los cepillos están recubiertos con un lacado antideslizante.
	Precio grupo 1	H5 Roble natural macizo	

Técnica cierre de cajones	Sin tirador	Técnica "Tip-on" con cierre automático. Apertura automática en caso de contacto intencionado.
	con tirador	Asidero móvil con forma de anillo. Cajón / cajón extraíble con cierre automático.

Calefacción de espejo (antivaho) (opcional para la versión sensor) (estándar para la versión con App)	La calefacción de espejo (antivaho) impide la formación de condensación en una superficie parcial definida del espejo. La calefacción se enciende y se apaga en caso de la versión sensor junto con la iluminación del espejo. Si el espejo ya está empañado antes del encendido, el tiempo de secado es de unos 5 minutos. Función de desconexión automática al cabo de 60 minutos. 1 calefacción de espejo 200 x 400 mm para anchura de espejo de 450 mm (en el centro) 1 calefacción de espejo 400 x 400 mm para anchura de espejo de 750 y 1050 mm (en el centro) 2 calefacciones de espejo 400 x 400 mm para anchura de espejo de 1350 mm (1 izquierda / 1 derecha)
--	---

Todos los acabados de Duravit resisten a la humedad / Para ver los acabados, mire por favor al final de la lista de precios

White Tulip Design by Philippe Starck

Información de producto

Sistema de lámpara interior del mueble bajo lavabo (opcional)

Fuente de luz LED, tono de luz 4500 Kelvin. On/Off al abrir o cerrar los cajones gracias al sensor interior integrado.

Nuevo número de artículo	Posición 12 Código de país para espejos e iluminación interior	0 220-240V para Argentina, Bolivia, Chile, Paraguay, Peru, Brasil, Granada, Uruguay 7 100-127V para Aruba, Belize, Colombia, Curacao, Ecuador, El Salvador, Haiti, Georgetown, Honduras, Nicaragua, Panama, Rep. Dominicana, St. John's, St. Maarten, Surinam, Venezuela	Ejemplo: WT 7052 0 00 00 0000
	Posición 13 Sistema de distribución interior	0 sin sistema de distribución E nogal (centro) F nogal (izquierda) G nogal (derecha) H nogal (ambos lados) I roble (centro) J roble (izquierda) K roble (derecha) L roble (ambos lados)	Ejemplo: WT 4988 B 39 39 0 00
	0 calefacción de espejo opcional	0 sin calefacción de espejo 1 calefacción de espejo	Ejemplo: WT 7052 0 00 00 0100
	Posición 14 Iluminación interior en muebles bajo lavabo	0 sin luz interior 1 con luz interior	Ejemplo: WT 4980 0 39 39 0010

White Tulip Design by Philippe Starck

Ejemplo de pedido



White Tulip

Mueble bajo lavabo suspendido

Sistema de distribución
Sistema de iluminación interior
Espejo con iluminación
Armario medio

39 Blanco nórdico satén

H5 Roble natural macizo

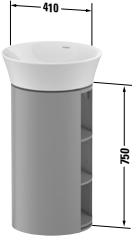
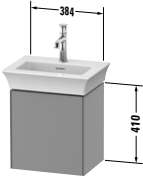
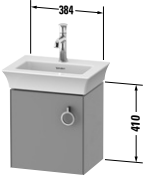
H5 Roble natural macizo

39 Blanco nórdico satén

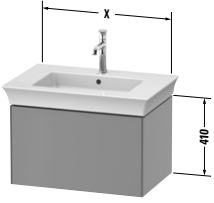

H5 Roble natural macizo

Descripción	Comentarios	Cantidad	N.º de art.
1 a Mueble bajo lavabo suspendido	Anchura de 984 mm, frontal en acabado del cuerpo	1	# WT 4352 0 39 39 0110
1 b Mueble bajo lavabo suspendido	Anchura de 984 mm, frontal en madera maciza	1	# WT 4352 0 H5 39 0100
incluido sistema de distribución		1	
2 Espejo con iluminación	Anchura 1050 mm	1	# WT 7062 0 00 00 0000
3 a Armario medio suspendido	Altura de 1320 mm, puertas en acabado del cuerpo	1	# WT 1333 L 39 39
3 b Armario medio suspendido	Altura de 1320 mm, puertas en madera maciza	1	# WT 1333 L H5 39
C White Tulip	Anchura 1050 mm	1	# 236310 00 00
A White Tulip	Tamaño M	1	# WT 1020

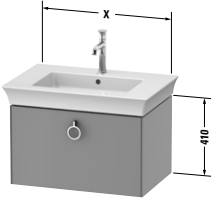

White Tulip Design by Philippe Starck

Descripción	An. x Prof. (mm)	N° de artículo	USD			
			Precio grupo 1	Precio grupo 2	Precio grupo 3	
						
Mueble bajo lavabo a suelo 2 estantes de madera accesibles desde la izquierda y la derecha, incluye fijación al suelo para White Tulip # 236550	410 x 410	WT 4239	4.180	4.426	4.681	
Infobox: Estante de madera opcional disponible en madera maciza: Nogal americano 77 o Roble H5 / solo con sifón de diseño # 005036 / No apto para calefacción por suelo radiante / Indicaciones necesarias para el pedido: - Color estante de madera - acabado cuerpo						
						
Mueble bajo lavabo, suspendido 1 puerta para White Tulip # 073745	384 x 298	WT 4240 L/R	1.565	1.666	1.742	
Infobox: Disponible frontal de forma opcional en madera maciza: 77 nogal americano, o Roble H5 / Se recomienda la instalación del sifón ahorrador de espacio # 005076 / Mantener una distancia mínima de 50 mm hasta la pared. / Indicación necesaria para el pedido: - bisagras izq. (L) / dcha. (R) - acabado frontal - acabado cuerpo						
						
Mueble bajo lavabo, suspendido 1 puerta para White Tulip # 073745	384 x 298	WT 4250 L/R	1.626	1.728	1.804	
Infobox: Disponible frontal de forma opcional en madera maciza: 77 nogal americano, o Roble H5 / Se recomienda la instalación del sifón ahorrador de espacio # 005076 / Mantener una distancia mínima de 50 mm hasta la pared. / Indicación necesaria para el pedido: - bisagras izq. (L) / dcha. (R) - acabado frontal - acabado cuerpo						

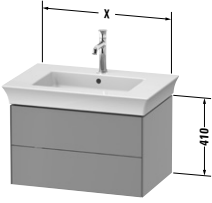

White Tulip Design by Philippe Starck

Descripción	An. x Prof. (mm)	Nº de artículo	USD			
			Precio grupo 1	Precio grupo 2	Precio grupo 3	
						
Mueble bajo lavabo, suspendido						
1 cajón grande						
para White Tulip # 236375	684 x 458	WT 4241	2.141	2.328	2.468	
para White Tulip # 236310	984 x 458	WT 4242	2.266	2.527	2.730	
						
Módulo adicional						
equipamiento de distribución interior en madera maciza, sin recorte para sifón						
para anchura de cajón 684 mm	684	UV 9855	227			
para anchura de cajón 984 mm	984	UV 9857	548			
sistema de iluminación int. para mueble bajo lavabo, no se puede elegir la posición de la luz interior,						
Clase de eficiencia energética: G						
LED, tono de luz 4500 Kelvin, 2 W		WT 9719	269			
LED, tono de luz 4500 Kelvin, 4 W		WT 9695	299			
<p>Infobox: Disponible frontal de forma opcional en madera maciza: 77 nogal americano, o Roble H5 / Solo puede montarse con sifón ahorrador de espacio (se recomienda # 005076) / Indicar en el pedido que se desea el equipamiento interior del cajón, no puede añadirse una vez fabricado el mueble / El sistema de iluminación interior no se puede colocar una vez fabricado el mueble, se monta de forma fija en la fábrica / Indicaciones necesarias para el pedido:</p> <ul style="list-style-type: none"> - acabado frontal - acabado cuerpo - equipamiento de distribución interior - cajón sí / no - Nogal 77 o Roble natural H5 - sistema de iluminación interior si/no 						

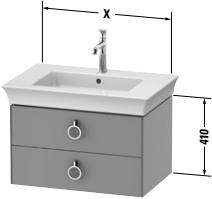

White Tulip Design by Philippe Starck

Descripción	An. x Prof. (mm)	Nº de artículo	USD			
			Precio grupo 1	Precio grupo 2	Precio grupo 3	USD
						
Mueble bajo lavabo, suspendido						
1 cajón grande						
para White Tulip # 236375	684 x 458	WT 4251	2.158	2.346	2.486	
para White Tulip # 236310	984 x 458	WT 4252	2.282	2.543	2.745	
						
Módulo adicional						
equipamiento de distribución interior en madera maciza, sin recorte para sifón						
para anchura de cajón 684 mm	684	UV 9855	227			
para anchura de cajón 984 mm	984	UV 9857	548			
sistema de iluminación int. para mueble bajo lavabo, no se puede elegir la posición de la luz interior,						
Clase de eficiencia energética: G						
LED, tono de luz 4500 Kelvin, 2 W		WT 9719	269			
LED, tono de luz 4500 Kelvin, 4 W		WT 9695	299			
<p>Infobox: Disponible frontal de forma opcional en madera maciza: 77 nogal americano, o Roble H5 / Solo puede montarse con sifón ahorrador de espacio (se recomienda # 005076) / Indicar en el pedido que se desea el equipamiento interior del cajón, no puede añadirse una vez fabricado el mueble / El sistema de iluminación interior no se puede colocar una vez fabricado el mueble, se monta de forma fija en la fábrica / Indicaciones necesarias para el pedido:</p> <ul style="list-style-type: none"> - acabado frontal - acabado cuerpo - equipamiento de distribución interior - cajón sí / no - Nogal 77 o Roble natural H5 - sistema de iluminación interior si/no 						

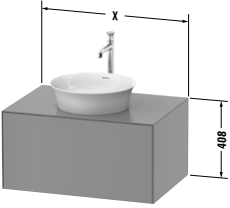

White Tulip Design by Philippe Starck

Descripción	An. x Prof. (mm)	Nº de artículo	USD			
			Precio grupo 1	Precio grupo 2	Precio grupo 3	USD
						
Mueble bajo lavabo, suspendido						
2 cajones, cajón superior incl. recorte y recubrimien- to para sifón						
para White Tulip # 236375	684 x 458	WT 4341	2.690	2.900	3.042	
para White Tulip # 236310	984 x 458	WT 4342	2.854	3.142	3.346	
						
Módulo adicional						
equipamiento de distribución interior en madera maciza, incluye recorte para sifón						
para anchura de cajón 684 mm	684	UV 9861	287			
para anchura de cajón 984 mm	984	UV 9863	398			
sistema de iluminación int. para mueble bajo lavabo, no se puede elegir la posición de la luz interior, Clase de eficiencia energética: G						
LED, tono de luz 4500 Kelvin, 4 W		WT 9722	419			
LED, tono de luz 4500 Kelvin, 8 W		WT 9696	481			
Infobox: Disponible frontal de forma opcional en madera maciza: 77 nogal americano, o Roble H5 / Se recomienda la instalación del sifón ahorra- ador de espacio # 005076 / Indicar en el pedido que se desea el equipamiento interior del cajón, no puede añadirse una vez fabricado el mueble / El sistema de iluminación interior no se puede colocar una vez fabricado el mueble, se monta de forma fija en la fábrica / Indicaciones necesarias para el pedido: - acabado frontal - acabado cuerpo - equipamiento de distribución interior - cajón sí / no - Nogal 77 o Roble natural H5 - sistema de iluminación interior si/no						

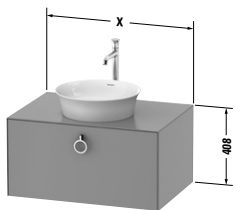

White Tulip Design by Philippe Starck

Descripción	An. x Prof. (mm)	Nº de artículo	USD			
			Precio grupo 1	Precio grupo 2	Precio grupo 3	USD
						
Mueble bajo lavabo, suspendido						
2 cajones, cajón superior incl. recorte y recubrimiento para sifón						
para White Tulip # 236375	684 x 458	WT 4351	2.727	2.937	3.079	
para White Tulip # 236310	984 x 458	WT 4352	2.885	3.174	3.378	
						
Módulo adicional						
equipamiento de distribución interior en madera maciza, incluye recorte para sifón						
para anchura de cajón 684 mm	684	UV 9861	287			
para anchura de cajón 984 mm	984	UV 9863	398			
sistema de iluminación int. para mueble bajo lavabo, no se puede elegir la posición de la luz interior, Clase de eficiencia energética: G						
LED, tono de luz 4500 Kelvin, 4 W		WT 9722	419			
LED, tono de luz 4500 Kelvin, 8 W		WT 9696	481			
Infobox: Disponible frontal de forma opcional en madera maciza: 77 nogal americano, o Roble H5 / Se recomienda la instalación del sifón ahorrador de espacio # 005076 / Indicar en el pedido que se desea el equipamiento interior del cajón, no puede añadirse una vez fabricado el mueble / El sistema de iluminación interior no se puede colocar una vez fabricado el mueble, se monta de forma fija en la fábrica / Indicaciones necesarias para el pedido: - acabado frontal - acabado cuerpo - equipamiento de distribución interior - cajón sí / no - Nogal 77 o Roble natural H5 - sistema de iluminación interior si/no						

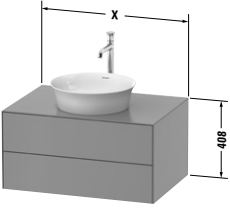
White Tulip Design by Philippe Starck

Descripción	An. x Prof. (mm)	Nº de artículo	USD			
			Precio grupo 1	Precio grupo 2	Precio grupo 3	USD
						
Mueble bajo lavabo, suspendido						
1 cajón grande,						
1 placa de encimera con un recorte						
	800 x 550	WT 4975	2.950	3.166	3.328	
	1000 x 550	WT 4976	3.138	3.403	3.607	
						
Módulo adicional						
equipamiento de distribución interior en						
madera maciza,						
sin recorte para sifón,						
lado sin cerámica,						
izquierda o derecha						
para anchura de cajón 800 mm	800	UV 9925	394			
para anchura de cajón 1000 mm	1000	UV 9928	548			
sistema de iluminación int. para mueble						
bajo lavabo,						
no se puede elegir la posición de la luz						
interior,						
Clase de eficiencia energética: G						
LED, tono de luz 4500 Kelvin, 2 W		WT 9719	269			
LED, tono de luz 4500 Kelvin, 4 W		WT 9695	299			
<p>Infobox: Disponible frontal de forma opcional en madera maciza: 77 nogal americano, o Roble H5 / Solo puede montarse con sifón ahorrador de espacio (se recomienda # 005076) / Indicar en el pedido que se desea el equipamiento interior del cajón, no puede añadirse una vez fabricado el mueble / El sistema de iluminación interior no se puede colocar una vez fabricado el mueble, se monta de forma fija en la fábrica / Incremento por realizar orificio para grifería 39 USD, con indicación exacta de coordenadas / Indicaciones necesarias para el pedido:</p> <ul style="list-style-type: none"> - acabado frontal - acabado cuerpo - equipamiento de distribución interior - cajón sí / no - Nogal 77 o Roble natural H5 - sistema de iluminación interior si/no - nº del modelo de cerámica: mire pág. 963 						

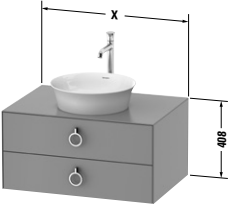
White Tulip Design by Philippe Starck

Descripción	An. x Prof. (mm)	Nº de artículo	USD			
			Precio grupo 1	Precio grupo 2	Precio grupo 3	USD
						
Mueble bajo lavabo, suspendido						
1 cajón grande,						
1 placa de encimera con un recorte						
	800 x 550	WT 4980	2.968	3.182	3.346	
	1000 x 550	WT 4981	3.154	3.417	3.623	
						
Módulo adicional						
equipamiento de distribución interior en madera maciza,						
sin recorte para sifón,						
lado sin cerámica,						
izquierda o derecha						
para anchura de cajón 800 mm	800	UV 9925	394			
para anchura de cajón 1000 mm	1000	UV 9928	548			
sistema de iluminación int. para mueble bajo lavabo,						
no se puede elegir la posición de la luz interior,						
Clase de eficiencia energética: G						
LED, tono de luz 4500 Kelvin, 2 W		WT 9719	269			
LED, tono de luz 4500 Kelvin, 4 W		WT 9695	299			
<p>Infobox: Disponible frontal de forma opcional en madera maciza: 77 nogal americano, o Roble H5 / Solo puede montarse con sifón ahorrador de espacio (se recomienda # 005076) / Indicar en el pedido que se desea el equipamiento interior del cajón, no puede añadirse una vez fabricado el mueble / El sistema de iluminación interior no se puede colocar una vez fabricado el mueble, se monta de forma fija en la fábrica / Incremento por realizar orificio para grifería 39 USD, con indicación exacta de coordenadas / Indicaciones necesarias para el pedido:</p> <ul style="list-style-type: none"> - acabado frontal - acabado cuerpo - equipamiento de distribución interior - cajón sí / no - Nogal 77 o Roble natural H5 - sistema de iluminación interior si/no - nº del modelo de cerámica: mire pág. 963 						

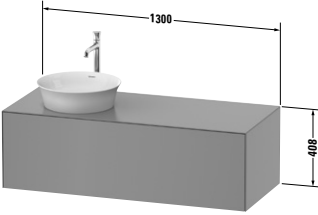

White Tulip Design by Philippe Starck

Descripción	An. x Prof. (mm)	Nº de artículo	USD			
			Precio grupo 1	Precio grupo 2	Precio grupo 3	USD
						
Mueble bajo lavabo, suspendido						
2 cajones, cajón superior incl. recorte y recubrimien- to para sifón, 1 placa de encimera con un recorte						
	800 x 550	WT 4985	3.591	3.830	3.998	
	1000 x 550	WT 4986	3.796	4.088	4.297	
Módulo adicional						
equipamiento de distribución interior en madera maciza, incluye recorte para sifón						
para anchura de cajón 800 mm	800	UV 9972	416			
para anchura de cajón 1000 mm	1000	UV 9976	498			
sistema de iluminación int. para mueble bajo lavabo, no se puede elegir la posición de la luz interior, Clase de eficiencia energética: G						
LED, tono de luz 4500 Kelvin, 4 W		WT 9722	419			
LED, tono de luz 4500 Kelvin, 8 W		WT 9696	481			
Infobox: Disponible frontal de forma opcional en madera maciza: 77 nogal americano, o Roble H5 / Solo puede montarse con sifón ahorrador de espacio (se recomienda # 005076) / Indicar en el pedido que se desea el equipamiento interior del cajón, no puede añadirse una vez fabricado el mueble / El sistema de iluminación interior no se puede colocar una vez fabricado el mueble, se monta de forma fija en la fábrica / Incremento por realizar orificio para grifería 39 USD, con indicación exacta de coordenadas / Indicaciones necesarias para el pedido: <ul style="list-style-type: none"> - acabado frontal - acabado cuerpo - equipamiento de distribución interior - cajón sí / no - Nogal 77 o Roble natural H5 - sistema de iluminación interior si/no - nº del modelo de cerámica: mire pág. 963 						

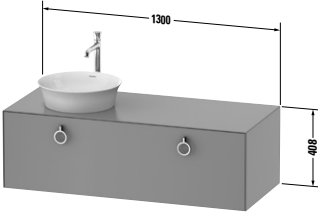

White Tulip Design by Philippe Starck

Descripción	An. x Prof. (mm)	Nº de artículo	USD			
			Precio grupo 1	Precio grupo 2	Precio grupo 3	USD
						
Mueble bajo lavabo, suspendido						
2 cajones, cajón superior incl. recorte y recubrimien- to para sifón, 1 placa de encimera con un recorte						
	800 x 550	WT 4990	3.625	3.866	4.032	
	1000 x 550	WT 4991	3.828	4.120	4.329	
Módulo adicional						
equipamiento de distribución interior en madera maciza, incluye recorte para sifón						
para anchura de cajón 800 mm	800	UV 9972	416			
para anchura de cajón 1000 mm	1000	UV 9976	498			
sistema de iluminación int. para mueble bajo lavabo, no se puede elegir la posición de la luz interior, Clase de eficiencia energética: G						
LED, tono de luz 4500 Kelvin, 4 W		WT 9722	419			
LED, tono de luz 4500 Kelvin, 8 W		WT 9696	481			
Infobox: Disponible frontal de forma opcional en madera maciza: 77 nogal americano, o Roble H5 / Solo puede montarse con sifón ahorrador de espacio (se recomienda # 005076) / Indicar en el pedido que se desea el equipamiento interior del cajón, no puede añadirse una vez fabricado el mueble / El sistema de iluminación interior no se puede colocar una vez fabricado el mueble, se monta de forma fija en la fábrica / Incremento por realizar orificio para grifería 39 USD, con indicación exacta de coordenadas / Indicaciones necesarias para el pedido: <ul style="list-style-type: none"> - acabado frontal - acabado cuerpo - equipamiento de distribución interior - cajón sí / no - Nogal 77 o Roble natural H5 - sistema de iluminación interior si/no - nº del modelo de cerámica: mire pág. 963 						

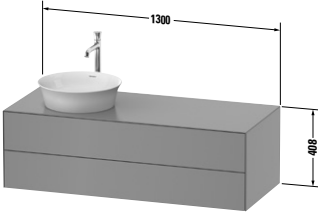

White Tulip Design by Philippe Starck

Descripción	An. x Prof. (mm)	Nº de artículo	USD			
			Precio grupo 1	Precio grupo 2	Precio grupo 3	
						
Mueble bajo lavabo, suspendido 1 cajón grande, 1 placa de encimera con un recorte						
	1300 x 550	WT 4977 L/R	3.445	3.783	4.049	
						
Módulo adicional equipamiento de distribución interior en madera maciza, sin recorte para sifón para anchura de cajón 1300 mm	1300	UV 9664	598			
sistema de iluminación int. para mueble bajo lavabo, no se puede elegir la posición de la luz interior, Clase de eficiencia energética: G LED, tono de luz 4500 Kelvin, 4 W		WT 9695	299			
Infobox: Disponible frontal de forma opcional en madera maciza: 77 nogal americano, o Roble H5 / Solo puede montarse con sifón ahorrador de espacio (se recomienda # 005076) / Indicar en el pedido que se desea el equipamiento interior del cajón, no puede añadirse una vez fabricado el mueble / El sistema de iluminación interior no se puede colocar una vez fabricado el mueble, se monta de forma fija en la fábrica / Incremento por realizar orificio para grifería 39 USD, con indicación exacta de coordenadas / Indicaciones necesarias para el pedido: - acabado frontal - acabado cuerpo - equipamiento de distribución interior - cajón sí / no - Nogal 77 o Roble natural H5 - sistema de iluminación interior sí/no - L/R = lavabo/lavabo sobre encimera solo posible a izq. o dcha. - nº del modelo de cerámica: mire pág. 963						

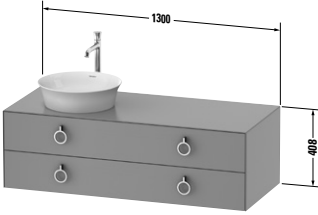

White Tulip Design by Philippe Starck

Descripción	An. x Prof. (mm)	Nº de artículo	USD			
			Precio grupo 1	Precio grupo 2	Precio grupo 3	
						
Mueble bajo lavabo, suspendido 1 cajón grande, 1 placa de encimera con un recorte						
	1300 x 550	WT 4982 L/R	3.517	3.855	4.122	
						
Módulo adicional equipamiento de distribución interior en madera maciza, sin recorte para sifón para anchura de cajón 1300 mm	1300	UV 9664	598			
sistema de iluminación int. para mueble bajo lavabo, no se puede elegir la posición de la luz interior, Clase de eficiencia energética: G LED, tono de luz 4500 Kelvin, 4 W		WT 9695	299			
Infobox: Disponible frontal de forma opcional en madera maciza: 77 nogal americano, o Roble H5 / Solo puede montarse con sifón ahorrador de espacio (se recomienda # 005076) / Indicar en el pedido que se desea el equipamiento interior del cajón, no puede añadirse una vez fabricado el mueble / El sistema de iluminación interior no se puede colocar una vez fabricado el mueble, se monta de forma fija en la fábrica / Incremento por realizar orificio para grifería 39 USD, con indicación exacta de coordenadas / Indicaciones necesarias para el pedido: - acabado frontal - acabado cuerpo - equipamiento de distribución interior - cajón sí / no - Nogal 77 o Roble natural H5 - sistema de iluminación interior si/no - L/R = lavabo/lavabo sobre encimera solo posible a izq. o dcha. - nº del modelo de cerámica: mire pág. 963						

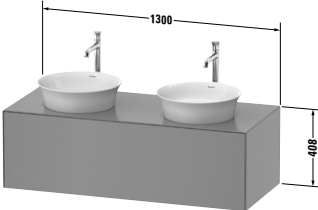

White Tulip Design by Philippe Starck

Descripción	An. x Prof. (mm)	Nº de artículo	USD			
			Precio grupo 1	Precio grupo 2	Precio grupo 3	USD
						
Mueble bajo lavabo, suspendido 2 cajones, cajón superior incl. recorte y recubrimien- to para sifón, 1 placa de encimera con un recorte						
	1300 x 550	WT 4987 L/R	4.168	4.539	4.810	
						
Módulo adicional equipamiento de distribución interior en madera maciza incluye recorte para sifón, para anchura de cajón 1300 mm	1300	UV 9656 L/R	524			
sistema de iluminación int. para mueble bajo lavabo, no se puede elegir la posición de la luz interior, Clase de eficiencia energética: G LED, tono de luz 4500 Kelvin, 8 W		WT 9696	481			
Infobox: Disponible frontal de forma opcional en madera maciza: 77 nogal americano, o Roble H5 / Solo puede montarse con sifón ahorrador de espacio (se recomienda # 005076) / Indicar en el pedido que se desea el equipamiento interior del cajón, no puede añadirse una vez fabricado el mueble / El sistema de iluminación interior no se puede colocar una vez fabricado el mueble, se monta de forma fija en la fábrica / Incremento por realizar orificio para grifería 39 USD, con indicación exacta de coordenadas / Indicaciones necesarias para el pedido: - acabado frontal - acabado cuerpo - equipamiento de distribución interior - cajón sí / no - Nogal 77 o Roble natural H5 - sistema de iluminación interior si/no - L/R = lavabo/lavabo sobre encimera solo posible a izq. o dcha. - nº del modelo de cerámica: mire pág. 963						

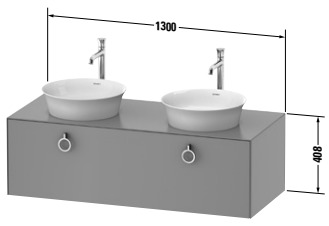

White Tulip Design by Philippe Starck

Descripción	An. x Prof. (mm)	Nº de artículo	USD			
			Precio grupo 1	Precio grupo 2	Precio grupo 3	USD
						
Mueble bajo lavabo, suspendido 2 cajones, cajón superior incl. recorte y recubrimien- to para sifón, 1 placa de encimera con un recorte	1300 x 550	WT 4992 L/R	4.313	4.685	4.957	
						
Módulo adicional equipamiento de distribución interior en madera maciza incluye recorte para sifón, para anchura de cajón 1300 mm	1300	UV 9656 L/R	524			
sistema de iluminación int. para mueble bajo lavabo, no se puede elegir la posición de la luz interior, Clase de eficiencia energética: G LED, tono de luz 4500 Kelvin, 8 W		WT 9696	481			
Infobox: Disponible frontal de forma opcional en madera maciza: 77 nogal americano, o Roble H5 / Solo puede montarse con sifón ahorrador de espacio (se recomienda # 005076) / Indicar en el pedido que se desea el equipamiento interior del cajón, no puede añadirse una vez fabricado el mueble / El sistema de iluminación interior no se puede colocar una vez fabricado el mueble, se monta de forma fija en la fábrica / Incremento por realizar orificio para grifería 39 USD, con indicación exacta de coordenadas / Indicaciones necesarias para el pedido: - acabado frontal - acabado cuerpo - equipamiento de distribución interior - cajón sí / no - Nogal 77 o Roble natural H5 - sistema de iluminación interior si/no - L/R = lavabo/lavabo sobre encimera solo posible a izq. o dcha. - nº del modelo de cerámica: mire pág. 963						

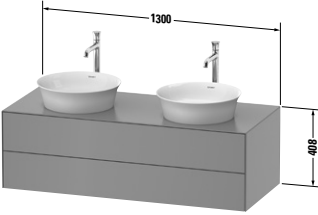

White Tulip Design by Philippe Starck

Descripción	An. x Prof. (mm)	Nº de artículo	USD			
			Precio grupo 1	Precio grupo 2	Precio grupo 3	USD
						
Mueble bajo lavabo, suspendido 1 cajón grande, 1 placa de encimera con 2 recortes	1300 x 550	WT 4978 B	3.453	3.792	4.059	
						
Módulo adicional equipamiento de distribución interior en madera maciza, sin recorte para sifón para anchura de cajón 1300 mm	1300	UV 9664	598			
sistema de iluminación int. para mueble bajo lavabo, no se puede elegir la posición de la luz interior, Clase de eficiencia energética: G LED, tono de luz 4500 Kelvin, 4 W		WT 9695	299			
Infobox: Disponible frontal de forma opcional en madera maciza: 77 nogal americano, o Roble H5 / Solo puede montarse con sifón ahorrador de espacio (se recomienda # 005076) / Indicar en el pedido que se desea el equipamiento interior del cajón, no puede añadirse una vez fabricado el mueble / El sistema de iluminación interior no se puede colocar una vez fabricado el mueble, se monta de forma fija en la fábrica / Incremento por realizar orificio para grifería 39 USD, con indicación exacta de coordenadas / Indicaciones necesarias para el pedido: - acabado frontal - acabado cuerpo - equipamiento de distribución interior - cajón sí / no - Nogal 77 o Roble natural H5 - sistema de iluminación interior sí/no - nº del modelo de cerámica: mire pág. 963						

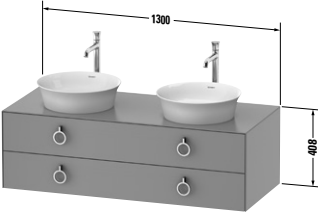

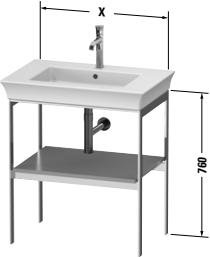
White Tulip Design by Philippe Starck

Descripción	An. x Prof. (mm)	Nº de artículo	USD			
			Precio grupo 1	Precio grupo 2	Precio grupo 3	USD
						
Mueble bajo lavabo, suspendido 1 cajón grande, 1 placa de encimera con 2 recortes	1300 x 550	WT 4983 B	3.528	3.866	4.132	
						
Módulo adicional equipamiento de distribución interior en madera maciza, sin recorte para sifón para anchura de cajón 1300 mm	1300	UV 9664	598			
sistema de iluminación int. para mueble bajo lavabo, no se puede elegir la posición de la luz interior, Clase de eficiencia energética: G LED, tono de luz 4500 Kelvin, 4 W		WT 9695	299			
Infobox: Disponible frontal de forma opcional en madera maciza: 77 nogal americano, o Roble H5 / Solo puede montarse con sifón ahorrador de espacio (se recomienda # 005076) / Indicar en el pedido que se desea el equipamiento interior del cajón, no puede añadirse una vez fabricado el mueble / El sistema de iluminación interior no se puede colocar una vez fabricado el mueble, se monta de forma fija en la fábrica / Incremento por realizar orificio para grifería 39 USD, con indicación exacta de coordenadas / Indicaciones necesarias para el pedido: - acabado frontal - acabado cuerpo - equipamiento de distribución interior - cajón sí / no - Nogal 77 o Roble natural H5 - sistema de iluminación interior sí/no - nº del modelo de cerámica: mire pág. 963						


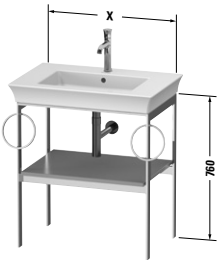
White Tulip Design by Philippe Starck

Descripción	An. x Prof. (mm)	N° de artículo	USD			
			Precio grupo 1	Precio grupo 2	Precio grupo 3	
						
Mueble bajo lavabo, suspendido 2 cajones, cajón superior incl. recorte y recubrimien- to para sifón, 1 placa de encimera con 2 recortes	1300 x 550	WT 4988 B	4.185	4.556	4.827	
						
Módulo adicional equipamiento de distribución interior en madera maciza incluye recorte para sifón, para anchura de cajón 1300 mm	1300	UV 9655	524			
sistema de iluminación int. para mueble bajo lavabo, no se puede elegir la posición de la luz interior, Clase de eficiencia energética: G LED, tono de luz 4500 Kelvin, 8 W		WT 9696	481			
Infobox: Disponible frontal de forma opcional en madera maciza: 77 nogal americano, o Roble H5 / Solo puede montarse con sifón ahorrador de espacio (se recomienda # 005076) / Indicar en el pedido que se desea el equipamiento interior del cajón, no puede añadirse una vez fabricado el mueble / El sistema de iluminación interior no se puede colocar una vez fabricado el mueble, se monta de forma fija en la fábrica / Incremento por realizar orificio para grifería 39 USD, con indicación exacta de coordenadas / Indicaciones necesarias para el pedido: - acabado frontal - acabado cuerpo - equipamiento de distribución interior - cajón sí / no - Nogal 77 o Roble natural H5 - sistema de iluminación interior si/no - n° del modelo de cerámica: mire pág. 963						

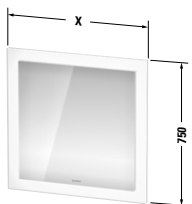
White Tulip Design by Philippe Starck

Descripción	An. x Prof. (mm)	N° de artículo	USD			
			Precio grupo 1	Precio grupo 2	Precio grupo 3	USD
 <p>Mueble bajo lavabo, suspendido 2 cajones, cajón superior incl. recorte y recubrimien- to para sifón, 1 placa de encimera con 2 recortes</p>	1300 x 550	WT 4993 B	4.330	4.701	4.974	
 <p>Módulo adicional equipamiento de distribución interior en madera maciza incluye recorte para sifón, para anchura de cajón 1300 mm sistema de iluminación int. para mueble bajo lavabo, no se puede elegir la posición de la luz interior, Clase de eficiencia energética: G LED, tono de luz 4500 Kelvin, 8 W</p>	1300	UV 9655	524			
<p>Infobox: Disponible frontal de forma opcional en madera maciza: 77 nogal americano, o Roble H5 / Solo puede montarse con sifón ahorrador de espacio (se recomienda # 005076) / Indicar en el pedido que se desea el equipamiento interior del cajón, no puede añadirse una vez fabricado el mueble / El sistema de iluminación interior no se puede colocar una vez fabricado el mueble, se monta de forma fija en la fábrica / Incremento por realizar orificio para grifería 39 USD, con indicación exacta de coordenadas / Indicaciones necesarias para el pedido:</p> <ul style="list-style-type: none"> - acabado frontal - acabado cuerpo - equipamiento de distribución interior - cajón sí / no - Nogal 77 o Roble natural H5 - sistema de iluminación interior si/no - n° del modelo de cerámica: mire pág. 963 						
 <p>Consola de metal a suelo 1 estante de madera, consola metálica con ajuste de altura integrado</p>						
para White Tulip # 236375	684 x 450	WT 4540	2.912	3.063	3.243	
para White Tulip # 236310	984 x 450	WT 4541	3.345	3.555	3.814	
<p>Infobox: Se recomienda el sifón de diseño # 005036 / Indicaciones necesarias para el pedido:</p> <ul style="list-style-type: none"> - Color estante de madera 						

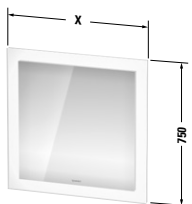
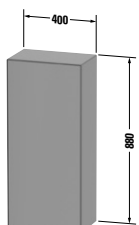
White Tulip Design by Philippe Starck

Descripción	An. x Prof. (mm)	Nº de artículo	USD			
			Precio grupo 1	Precio grupo 2	Precio grupo 3	USD
						
Consola de metal a suelo 1 estante de madera, 1 toallero, consola metálica con ajuste de altura integrado						
para White Tulip # 236375	684 x 450	WT 4543 L/R	3.093	3.245	3.424	
para White Tulip # 236310	984 x 450	WT 4544 L/R	3.528	3.738	3.995	
Infobox: Se recomienda el sifón de diseño # 005036 / Indicaciones necesarias para el pedido: - Color estante de madera - Toallero izq. (L) / dcha. (R)						
						
Consola de metal a suelo 1 estante de madera, 2 toalleros, consola metálica con ajuste de altura integrado						
para White Tulip # 236375	684 x 450	WT 4546 B	3.275	3.427	3.606	
para White Tulip # 236310	984 x 450	WT 4547 B	3.709	3.919	4.177	
Infobox: Se recomienda el sifón de diseño # 005036 / Indicaciones necesarias para el pedido: - Color estante de madera						

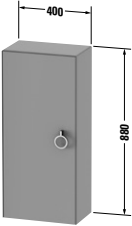

White Tulip Design by Philippe Starck

Descripción	An. x Prof. (mm)	Nº de artículo	USD			
			Precio grupo 1	Precio grupo 2	Precio grupo 3	USD
						
Espejo con luz						
versión „Sensor“, IP 44, con iluminación LED (en los 4 costados), regulación de intensidad del LED, interruptor-sensor zona inferior dcha., LED (durabilidad > 30.000 horas), LED montado de forma fija, Clasificación energética: E						
LED, tono de luz 3500 Kelvin, 29 W	450 x 50	WT 7050	2.200			
LED, tono de luz 3500 Kelvin, 38 W	750 x 50	WT 7051	2.595			
LED, tono de luz 3500 Kelvin, 47 W	1050 x 50	WT 7052	2.966			
LED, tono de luz 3500 Kelvin, 56 W	1350 x 50	WT 7053	3.426			
Módulo adicional						
calefactor de espejo (antivaho) con de- sconexión automática						
anchura de espejo 450 mm 19 W		UV 9666	156			
para anchuras de espejo 500, 600, 620, 650, 750, 766 mm, espejo Ø 700, 900 mm 19 W		UV 9847	156			
anchura de espejo 700, 800, 820, 1000, 1020, 1050 mm 37 W		UV 9848	162			
anchura de espejo 1300, 1320, 1350, 1400, 1420, 1600, 1620 mm 74 W		UV 9774	289			
Infobox: Distancia entre el sensor y la superficie reflectante = min. 75 mm / La función de encendido y apagado puede realizarse también mediante un pulsador en pared.						

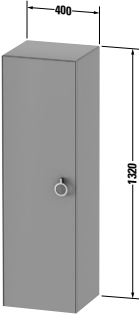
White Tulip Design by Philippe Starck

Descripción	An. x Prof. (mm)	Nº de artículo	USD			
			Precio grupo 1	Precio grupo 2	Precio grupo 3	
 <p>Espejo con luz versión „App“, IP 44, con iluminación LED (en los 4 costados), calefactor de espejo (antivaho) con desconexión automática, Ajustes completos de iluminación y calefacción a través de la app, función de regulación de intensidad y ajuste del tono de luz con efecto memoria, interruptor-sensor zona inferior dcha., LED (durabilidad > 30.000 horas), LED montado de forma fija, Clasificación energética: E LED, tono de luz 2700 - 6500 Kelvin, 29 W</p>	450 x 50	WT 7060	2.801			
LED, tono de luz 2700 - 6500 Kelvin, 38 W	750 x 50	WT 7061	3.236			
LED, tono de luz 2700 - 6500 Kelvin, 47 W	1050 x 50	WT 7062	3.685			
LED, tono de luz 2700 - 6500 Kelvin, 56 W	1350 x 50	WT 7063	4.161			
Infobox: Distancia entre el sensor y la superficie reflectante = min. 75 mm / Funcionamiento mediante App e interruptor de sensor / más detalles: www.duravit.es						
 <p>Armario medio 1 puerta, 2 estantes de cristal con sistema de soporte de aluminio</p>	400 x 240	WT 1322 L/R	2.412	2.635	2.762	
Infobox: Disponible frontal de forma opcional en madera maciza: 77 nogal americano, o Roble H5 / Mantener una distancia mínima de 50 mm hasta la pared. / Si se monta un mueble al lado es necesario dejar una distancia mínima de 50 mm / Indicaciones necesarias para el pedido: - bisagras puerta izq. (L) /dcha. (R) - acabado frontal - acabado cuerpo						

White Tulip Design by Philippe Starck

Descripción	An. x Prof. (mm)	N° de artículo	USD			
			Precio grupo 1	Precio grupo 2	Precio grupo 3	
 <p>Armario medio 1 puerta, 2 estantes de cristal con sistema de soporte de aluminio</p>	400 x 240	WT 1323 L/R	2.478	2.701	2.829	
<p>Infobox: Disponible frontal de forma opcional en madera maciza: 77 nogal americano, o Roble H5 / Mantener una distancia mínima de 50 mm hasta la pared. / Si se monta un mueble al lado es necesario dejar una distancia mínima de 50 mm / Indicaciones necesarias para el pedido:</p> <ul style="list-style-type: none"> - bisagras puerta izq. (L) /dcha. (R) - acabado frontal - acabado cuerpo 						
 <p>Armario medio 1 puerta, 3 estantes de cristal con sistema de soporte en aluminio</p>	400 x 360	WT 1332 L/R	2.915	3.235	3.493	
<p>Infobox: Disponible frontal de forma opcional en madera maciza: 77 nogal americano, o Roble H5 / Mantener una distancia mínima de 50 mm hasta la pared. / Si se monta un mueble al lado es necesario dejar una distancia mínima de 50 mm / Indicaciones necesarias para el pedido:</p> <ul style="list-style-type: none"> - bisagras puerta izq. (L) /dcha. (R) - acabado frontal - acabado cuerpo 						

White Tulip Design by Philippe Starck

Descripción	An. x Prof. (mm)	Nº de artículo	USD			
			Precio grupo 1	Precio grupo 2	Precio grupo 3	
 <p>Armario medio 1 puerta, 3 estantes de cristal con sistema de soporte en aluminio</p>	400 x 360	WT 1333 L/R				
			2.983	3.302	3.561	
<p>Infobox: Disponible frontal de forma opcional en madera maciza: 77 nogal americano, o Roble H5 / Mantener una distancia mínima de 50 mm hasta la pared. / Si se monta un mueble al lado es necesario dejar una distancia mínima de 50 mm / Indicaciones necesarias para el pedido:</p> <ul style="list-style-type: none"> - bisagras puerta izq. (L) /dcha. (R) - acabado frontal - acabado cuerpo 						

XBase Design by Duravit

Información de producto

Frontal Cuerpo	Decorado Precio grupo 1	18 Blanco mate 21 Nogal oscuro 30 Roble natural 49 Grafito mate	Material base: aglomerado de tres capas altamente compactado. Recubierto con resina de melamina. Material cantos: cantos ABS.
Cuerpo mueble espejo	Decorado Precio grupo 1	Blanco mate	Cristal
Cantos espejo (perfil de cantos para espejo con franja de luz superior)	Decorado Precio grupo 1	Blanco mate	Material sintético
Espejo con iluminación			Fuente de luz LED, tono de luz 4000 Kelvin. Función ON/OFF solo a través de interruptores de luz de pared
Mueble espejo con iluminación			Fuente de luz LED, tono de luz 4000 Kelvin. Función ON/OFF solo a través de interruptores de luz de pared. Montaje solo con set de instalación
Tiradores		Cromado	Cinc moldeado a presión
Distribución interior # UV 9845		Negro diamante	Distribución interior con tapa para añadir posteriormente. La distribución interior no tiene ninguna posición fija y se puede colocar libremente en el cajón. Medidas: anchura x profundidad x altura = 115 mm x 45 mm x profundidad del cajón. Material: madera compactada MDF revestida con lámina con recubrimiento antideslizante en la parte inferior.
Listón magnético para mueble espejo # UV 9709		Acero inoxidable pulido	Listón magnético en el interior del mueble espejo como soporte para utensilios metálicos de baño.
Nuevo número de artículo	Posición 12 Código de país para espejos y muebles espejo	0 220-240V para Argentina, Bolivia, Chile, Paraguay, Peru, Brasil, Granada, Uruguay 7 100-127V para Aruba, Belize, Colombia, Curacao, Ecuador, El Salvador, Haiti, Georgetown, Honduras, Nicaragua, Panama, Rep. Dominicana, St. John's, St. Maarten, Surinam, Venezuela	Ejemplo: Espejo: LM 7835 0 00 00 0000 Armario espejo: LM 7820 L 00 00 0000

Ejemplo de pedido

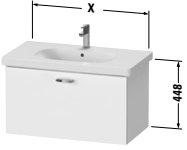
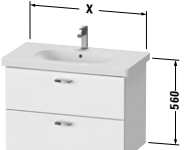
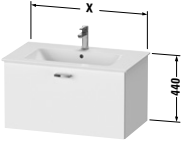
XBase

Mueble bajo lavabo suspendido
 Armario alto suspendido
 Espejo con iluminación
 Distribución interior con tapa

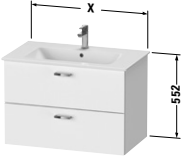



30 Roble natural
 30 Roble natural

Descripción	Comentarios	Cantidad	N.º de art.
1 Mueble bajo lavabo suspendido	Anchura 1000 mm	1	# XB 6122 0 3030
2 Armario alto suspendido	Anchura 400 mm	1	# XB 1144 L 3030
3 Espejo con iluminación	Anchura 1000 mm	1	# LM 7837 0 0000 0000
Distribución interior con tapa	De equipamiento posterior	1	# UV 9845 0 0000
C ME by Starck lavabo para mueble	Anchura 1030 mm	1	# 233610 00 00
A A.1 Monomando de lavabo M		1	# A1102 000 1010

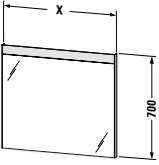
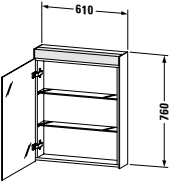
XBase Design by Duravit

Descripción	An. x Prof. (mm)	Nº de artículo	USD	USD	USD	USD
			Precio grupo 1			
						
Mueble bajo lavabo, suspendido						
1 cajón grande						
para D-Code # 034265	600 x 458	XB 6070	523			
para D-Code # 034285	800 x 458	XB 6071	549			
para D-Code # 034210	1000 x 458	XB 6072	589			
para D-Code # 034812	1150 x 458	XB 6073	633			
Infobox: Solo puede montarse con sifón ahorrador de espacio (se recomienda # 005076) / Disponible distribución interior opcional, suelta, sin fijación # UV 9845						
						
Mueble bajo lavabo, suspendido						
2 cajones, cajón superior incl. recorte y recubrimiento para sifón						
para D-Code # 034265	600 x 458	XB 6189	741			
para D-Code # 034285	800 x 458	XB 6190	782			
para D-Code # 034210	1000 x 458	XB 6193	815			
para D-Code # 034812	1150 x 458	XB 6194	860			
Infobox: Solo puede montarse con sifón ahorrador de espacio (se recomienda # 005076) / Disponible distribución interior opcional, suelta, sin fijación # UV 9845						
						
Mueble bajo lavabo, suspendido						
1 cajón grande						
para ME by Starck # 233663	600 x 475	XB 6030	523			
para ME by Starck # 233683	800 x 475	XB 6031	549			
para ME by Starck # 233610	1000 x 475	XB 6032	589			
para ME by Starck # 233612, 2336112	1200 x 475	XB 6033	633			
Infobox: Solo puede montarse con sifón ahorrador de espacio (se recomienda # 005076) / Disponible distribución interior opcional, suelta, sin fijación # UV 9845						

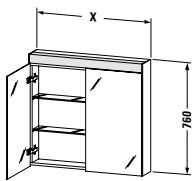
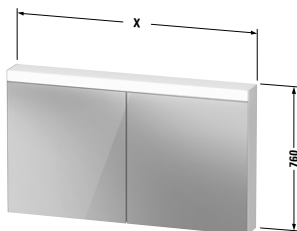
XBase Design by Duravit

Descripción	An. x Prof. (mm)	Nº de artículo	USD	USD	USD	USD
			Precio grupo 1			
						
Mueble bajo lavabo, suspendido						
2 cajones, cajón superior incl. recorte y recubrimien- to para sifón						
para ME by Starck # 233663	600 x 475	XB 6120	741			
para ME by Starck # 233683	800 x 475	XB 6121	782			
para ME by Starck # 233610	1000 x 475	XB 6122	815			
para ME by Starck # 233612, 236112	1200 x 475	XB 6123	860			
Infobox: Solo puede montarse con sifón ahorrador de espacio (se recomienda # 005076) / Disponible distribución interior opcional, suelta, sin fijación # UV 9845						
						
Mueble bajo lavabo, suspendido						
1 cajón grande						
para ME by Starck # 233613	1275 x 475	XB 6034	664			
Infobox: Solo puede montarse con sifón ahorrador de espacio (se recomienda # 005076) / Disponible distribución interior opcional, suelta, sin fijación # UV 9845						
						
Mueble bajo lavabo, suspendido						
2 cajones, cajón superior incl. recorte y recubrimien- to para sifón						
para ME by Starck # 233613	1275 x 475	XB 6130	890			
Infobox: Solo puede montarse con sifón ahorrador de espacio (se recomienda # 005076) / Disponible distribución interior opcional, suelta, sin fijación # UV 9845						
						
Distribución interior						
para incorporación posterior de una distri- bución interior, incl. tapa, negro diamante						
para mueble bajo lavabo	115 x 320	UV 9845	174			

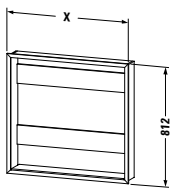
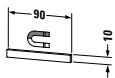
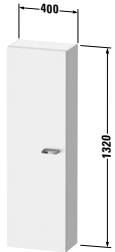
XBase Design by Duravit

Descripción	An. x Prof. (mm)	Nº de artículo	USD	USD	USD	USD
			Precio grupo 1			
						
Espejo con luz versión „Good”, IP 44, con iluminación franja superior, interruptor de pared, LED (durabilidad > 30.000 horas), LED montado de forma fija, Clasificación energética: D						
LED, tono de luz 4000 Kelvin, 6 W	400 x 35	LM 7834	526			
LED, tono de luz 4000 Kelvin, 9 W	600 x 35	LM 7835	555			
LED, tono de luz 4000 Kelvin, 13 W	800 x 35	LM 7836	622			
LED, tono de luz 4000 Kelvin, 16 W	1000 x 35	LM 7837	713			
LED, tono de luz 4000 Kelvin, 19 W	1200 x 35	LM 7838	784			
LED, tono de luz 4000 Kelvin, 20 W	1300 x 35	LM 7839	882			
LED, tono de luz 4000 Kelvin, 22 W	1400 x 35	LM 7844	1.010			
Infobox: Artículo de stock / El encendido y el apagado únicamente puede realizarse mediante un interruptor externo situado en la pared						
						
Mueble espejo versión „Good”, IP 44, 1 puerta espejo, 2 estantes de cristal, interruptor de pared, empotrable solo con set de montaje, LED (durabilidad > 30.000 horas), LED montado de forma fija, Clasificación energética: D						
LED, tono de luz 4000 Kelvin, 9 W	610 x 148	LM 7820 L/R	1.144			
Infobox: El encendido y el apagado únicamente puede realizarse mediante un interruptor externo situado en la pared / Set de montaje: mire pág. 853 / Indicaciones necesarias para el pedido: - bisagras puerta izq. (L) /dcha. (R) - empotrado si/no						

XBase Design by Duravit

Descripción	An. x Prof. (mm)	Nº de artículo	USD	USD	USD	USD
			Precio grupo 1			
						
Mueble espejo versión „Good“, IP 44, 2 puertas de espejo, 2 estantes de cristal, interruptor de pared, empotrable solo con set de montaje, LED (durabilidad > 30.000 horas), LED montado de forma fija, Clasificación energética: D						
LED, tono de luz 4000 Kelvin, 13 W	810 x 148	LM 7821	1.231			
LED, tono de luz 4000 Kelvin, 16 W	1010 x 148	LM 7822	1.345			
Infobox: El encendido y el apagado únicamente puede realizarse mediante un interruptor externo situado en la pared / Set de montaje: mire pág. 853 / Indicaciones necesarias para el pedido: - empotrado si/no						
						
Mueble espejo versión „Good“, IP 44, 2 puertas espejo, 4 estantes de cristal, interruptor de pared, empotrable solo con set de montaje, LED (durabilidad > 30.000 horas), LED montado de forma fija, Clasificación energética: D						
LED, tono de luz 4000 Kelvin, 19 W	1210 x 148	LM 7823	1.508			
LED, tono de luz 4000 Kelvin, 20 W	1310 x 148	LM 7854	1.935			
Infobox: El encendido y el apagado únicamente puede realizarse mediante un interruptor externo situado en la pared / Set de montaje: mire pág. 853 / Indicaciones necesarias para el pedido: - empotrado si/no						

XBase Design by Duravit

Descripción	An. x Prof. (mm)	Nº de artículo	USD	USD	USD	USD
			Precio grupo 1			
						
Set para empotrar los muebles espejo LM set de montaje: el marco para empotrar MDF blanco, anchura = X, altura = 787 mm y el marco de montaje de perfil de aluminio blanco, anchura = X, altura = 812 mm, anchura de marco 25 mm						
	661 x 139	LM 9875	382			
	861 x 139	LM 9876	385			
	1061 x 139	LM 9877	394			
	1261 x 139	LM 9878	405			
	1361 x 139	LM 9920	570			
Infobox: Set para empotrar muebles espejo LM, versiones Good y Better. / El set de montaje se suministra desmontado / Para medidas de montaje mire las instrucciones de montaje						
						
Listón magnético en acero inox. pulido 90 x 5		UV 9709	82			
Infobox: El listón magnético puede colocarse mediante una cinta adhesiva y de forma individualizada en el cuerpo, pared posterior o en la puerta con espejo. Hay que tener en cuenta la correspondiente pérdida de espacio de almacenamiento						
						
Armario medio 1 puerta, 4 estantes de cristal						
	400 x 238	XB 1143 L/R	610			
Infobox: Mantener una distancia mínima de 50 mm hasta la pared. / Si se monta un mueble al lado es necesario dejar una distancia mínima de 50 mm / Indicación necesaria para el pedido: - bisagras izq. (L) / dcha. (R)						

XBase Design by Duravit

Descripción	An. x Prof. (mm)	Nº de artículo	USD	USD	USD	USD
			Precio grupo 1			
Armario alto 1 puerta, 5 estantes de cristal						
	400 x 358	XB 1144 L/R	681			
Infobox: Mantener una distancia mínima de 50 mm hasta la pared. / Si se monta un mueble al lado es necesario dejar una distancia mínima de 50 mm / Indicación necesaria para el pedido: - bisagras izq. (L) / dcha. (R)						

XSquare Design by Kurt Merki Jr.

Información de producto

Frontal Cuerpo Mueble espejo	Decorado Precio grupo 1	07 Gris cemento mate 16 Roble negro 18 Blanco mate 43 Basalto mate 49 Grafito mate 91 Gris pardo mate	Material base frontal: aglomerado de tres capas altamente compactado. Recubierto por ambos lados con resina de melamina. Material base cuerpo: aglomerado de tres capas altamente compactado. Recubierto por ambos lados con imprimación (HPL). Material cantos: cantos ABS
	Decorado Precio grupo 2	22 Blanco brillante 75 Lino	Material base: aglomerado de tres capas altamente compactado. Recubierto por ambos lados con imprimación (HPL). Interior: Negro diamante (57). Material cantos: cantos ABS
	Decorado Precio grupo 3	80 Grafito extra mate	Material base: aglomerado de tres capas altamente compactado. Recubierto por ambos lados con imprimación (HPL). Interior: Negro diamante (57). Material cantos: cantos ABS
	Lacado Precio grupo 4	36 Blanco satén 38 Gris Dolomiti brillante 39 Blanco nórdico satén 40 Negro brillante 60 Taupe satén 85 Blanco brillante 89 Gris franela brillante 90 Gris franela satén 92 Gris piedra satén 98 Azul noche satén	Material base: madera MDF compactada recubierta por un lado con laca de varias capas. Interior recubierto con resina de melamina en negro diamante (57). Material cantos: cantos ABS (lacados)
Encimera	Madera maciza Precio grupo 1	77 Nogal americano	Material base: Tablero macizo de 20 mm de espesor con barniz transparente. La madera auténtica es un material natural, puede haber ciertas diferencias de color y estructura de vetas.
	Decorado Precio grupo 1	07 Gris cemento mate 16 Roble negro 18 Blanco mate 43 Basalto mate 49 Grafito mate 91 Gris pardo mate	Material base: aglomerado de tres capas altamente compactado. Recubierto por ambos lados con imprimación (HPL). Parte inferior de la encimera en Negro diamante (57). Material cantos: cantos ABS
	Decorado Precio grupo 2	22 Blanco brillante 75 Lino	Material base: aglomerado de tres capas altamente compactado. Recubierto por ambos lados con imprimación (HPL). Parte inferior de la encimera en Negro diamante (57). Material cantos: cantos ABS
	Decorado Precio grupo 3	80 Grafito extra mate	Material base: aglomerado de tres capas altamente compactado. Recubierto por ambos lados con imprimación (HPL). Parte inferior de la encimera en Negro diamante (57). Material cantos: cantos ABS
	Lacado Precio grupo 4	36 Blanco satén 38 Gris Dolomiti brillante 39 Blanco nórdico satén 40 Negro brillante 60 Taupe satén 85 Blanco brillante 89 Gris franela brillante 90 Gris franela satén 92 Gris piedra satén 98 Azul noche satén	Material base: madera MDF compactada recubierta por un lado con laca de varias capas. Parte inferior de encimera recubierta con resina de melamina en negro diamante (57). Material cantos: cantos ABS (lacados)

XSquare Design by Kurt Merki Jr.

Información de producto

Espejo con iluminación

Fuente de luz LED, ajuste continuo y sincronizado del tono de 2700 - 6500 Kelvin para luz directa e indirecta con función de memoria. Panel de mando sin contacto en el lado frontal con 3 iconos situados en vertical.



Icono 1 (arriba): encendido/apagado, con función de regulación de intensidad para franja de luz lateral



Icono 2 (centro): encendido/apagado, con función de regulación de intensidad para luz indirecta superior e inferior



Icono 3 (abajo): encendido/apagado, calefacción de espejo (antivaho) con función de apagado automático después de 60 minutos

Pulsando simultáneamente los iconos 1 y 2: cambio continuo del tono de luz entre 2700 - 6500 Kelvin

Mueble espejo con iluminación

Fuente de luz LED, tono de luz 3500 Kelvin. Sensor infrarrojo zona inferior derecha para encendido/apagado sin contacto. Función de regulación de intensidad integrada, con función de memoria. Pared posterior con espejo. Fondo del cuerpo inferior perfilado en forma de onda para guardar piezas pequeñas.

Perfil lateral, espejo, mueble espejo, mueble bajo lavabo, armario alto, armario medio

Cromado

Aluminio

Técnica cierre de cajones

Sin tirador

Técnica Tip-On con autocierre. Se abre mediante un toque.

Sistemas de distribución

Madera maciza
Precio grupo 1

77 Nogal americano macizo
78 Arce macizo

Los sistemas de distribución se encuentran disponibles en los acabados arce y nogal, en una mezcla de materiales de madera maciza y vidrio acrílico. Para cada anchura de cajón de 584 a 1210 mm existe un sistema de distribución diseñado de forma individual. Las posibilidades de equipamiento de distribución aumentan con una mayor anchura del cajón para poder utilizar el espacio de forma óptima. El fondo de las cajas, las tapas, los soportes ondulados pequeños y grandes, así como la fijación para el cepillo del pelo, tienen un lacado especial antideslizante.

Caja de distribución para mueble espejo # XS 9948

Madera maciza
Precio grupo 1

77 Nogal americano macizo
78 Arce macizo

Mezcla de materiales de madera maciza (arce o nogal) y vidrio acrílico con tapa gris

Listón magnético para mueble espejo # UV 9709

Acero inoxidable

Listón magnético en el interior del mueble espejo como soporte para utensilios metálicos de baño.

Calefacción de espejo (antivaho)

La calefacción de espejo (antivaho) impide la formación de condensación en una superficie parcial definida del espejo. Si el espejo ya está empañado antes del encendido, el tiempo de secado es de unos 5 minutos. Función de desconexión automática al cabo de 60 minutos.

1 calefacción de espejo 200 x 400 mm para anchura de espejo de 600 mm (en el centro)

1 calefacción de espejo 400 x 400 mm para anchura de espejo de 800 y 1000 mm (en el centro)

1 calefacción de espejo 600 x 400 mm para anchura de espejo de 1200 mm (en el centro)

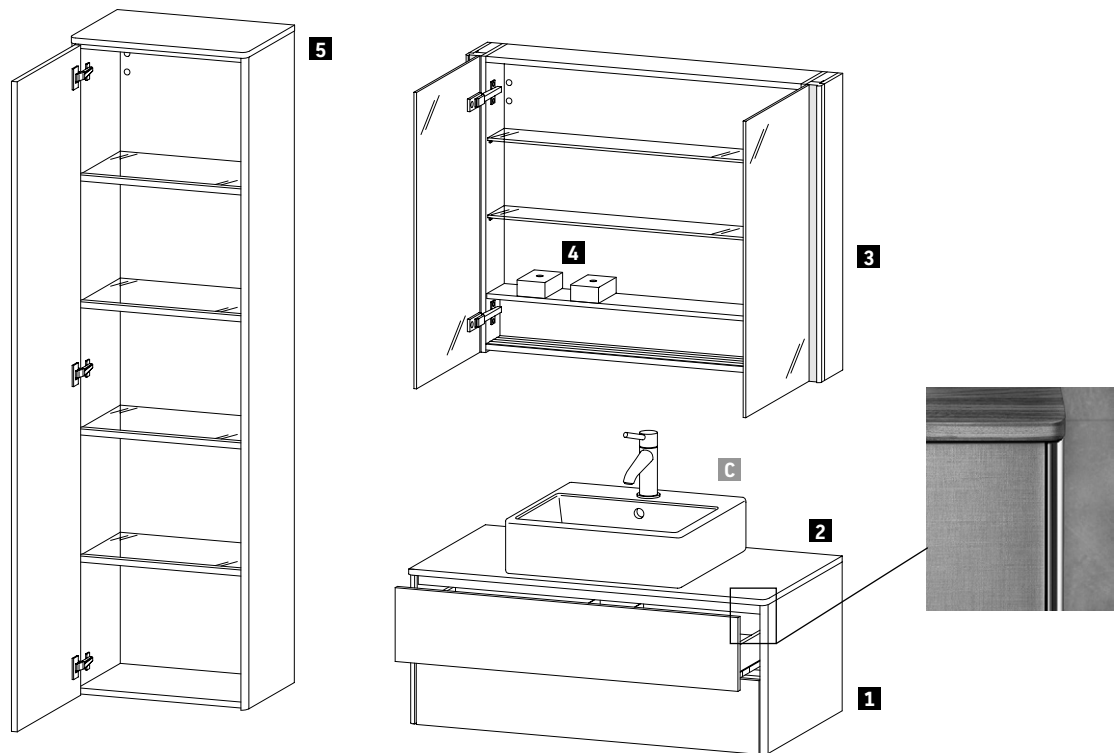
2 calefacciones de espejo de 400 x 400 mm para anchura de espejo de 1300 / 1400 y 1600 mm (1 izquierda / 1 derecha)

XSquare Design by Kurt Merki Jr.

Información de producto

Nuevo número de artículo	Posición 12 Código de país para espejos y muebles espejo	0 220-240V para Argentina, Bolivia, Chile, Paraguay, Peru, Brasil, Granada, Uruguay 7 100-127V para Aruba, Belize, Colombia, Curacao, Ecuador, El Salvador, Haiti, Georgetown, Honduras, Nicaragua, Panama, Rep. Dominicana, St. John's, St. Maarten, Surinam, Venezuela	Ejemplo: Espejo: XS 7011 0 00 00 0000 Armario espejo: XS 7111 L 00 00 0000
	Posición 13 Sistema de distribución interior	0 sin sistema de distribución A arce (centro) B arce (izquierda) C arce (derecha) D arce (ambos lados) E nogal (centro) F nogal (izquierda) G nogal (derecha) H nogal (ambos lados)	Ejemplo: XS 4927 B 22 22 0000

XSquare Design by Kurt Merki Jr.

Ejemplo de pedido

XSquare

Mueble bajo lavabo suspendido

Encimera

Mueble espejo

Armario alto suspendido

Caja de distribución para mueble espejo

36 Blanco satén

77 Nogal americano macizo

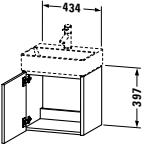
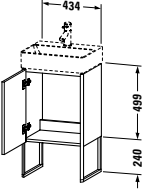
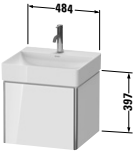
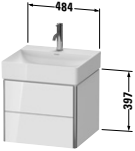
36 Blanco satén

36 Blanco satén

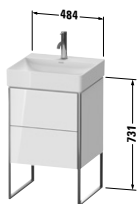
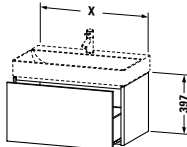

78 Arce macizo

Descripción	Comentarios	Cantidad	N.º de art.
1 Mueble bajo lavabo suspendido	Anchura 1000 mm	1	# XS 4911 0 36 36
2 Encimera de nogal macizo	Anchura 1000 mm	1	# XS 061E 0 77 77
3 Mueble espejo con iluminación LED	Anchura 1000 mm	1	# XS 7113 0 36 36 0000
4 Caja de distribución para mueble espejo		2	# XS 9948 0 78 78
5 Armario alto suspendido	Altura 1760 mm	1	# XS 1313 L 36 36
C Vero Air lavabo	Anchura 600 mm	1	# 235060

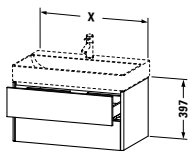

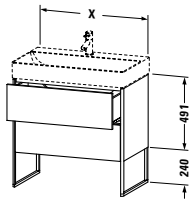
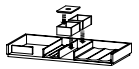
XSquare Design by Kurt Merki Jr.

Descripción	An. x Prof. (mm)	N° de artículo	USD			
			Precio grupo 1	Precio grupo 2	Precio grupo 3	Precio grupo 4
 <p>Mueble bajo lavabo, suspendido 1 puerta para DuraSquare # 073245</p>	434 x 340	XS 4060 L/R	856	907	1.026	1.300
Infobox: Indicación necesaria para el pedido: - bisagras izq. (L) / dcha. (R)						
 <p>Mueble bajo lavabo a suelo 1 puerta, patas integradas con ajuste de altura para DuraSquare # 073245</p>	434 x 340	XS 4441 L/R	1.292	1.353	1.485	1.792
Infobox: Indicación necesaria para el pedido: - bisagras izq. (L) / dcha. (R)						
 <p>Mueble bajo lavabo, suspendido 1 cajón grande para DuraSquare # 235350</p>	484 x 460	XS 4059	1.107	1.170	1.329	1.460
Infobox: Se recomienda la instalación del sifón ahorrador de espacio # 005076						
 <p>Mueble bajo lavabo, suspendido 2 cajones, cajón superior incl. recorte y recubrimien- to para sifón para DuraSquare # 235350</p>	484 x 460	XS 4160	1.424	1.483	1.710	1.782
Infobox: Se recomienda la instalación del sifón ahorrador de espacio # 005076						

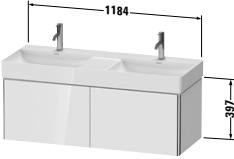

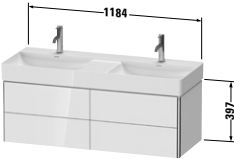

XSquare Design by Kurt Merki Jr.

Descripción	An. x Prof. (mm)	N° de artículo	USD			
			Precio grupo 1	Precio grupo 2	Precio grupo 3	Precio grupo 4
 <p>Mueble bajo lavabo a suelo 2 cajones grandes, patas integradas con ajuste de altura para DuraSquare # 235350</p>	484 x 460	XS 4439	1.946	2.022	2.239	2.408
Infobox: Se recomienda la instalación del sifón ahorrador de espacio # 005076						
 <p>Mueble bajo lavabo, suspendido 1 cajón grande</p>						
para DuraSquare # 235360	584 x 460	XS 4061	1.145	1.207	1.373	1.512
para DuraSquare # 235380, 234880, 234980	784 x 460	XS 4062	1.182	1.257	1.417	1.572
para DuraSquare # 235310	984 x 460	XS 4063	1.221	1.307	1.463	1.630
 <p>Módulo adicional equipamiento de distribución interior en madera maciza, sin recorte para sifón</p>						
para anchura de cajón 584 mm	584	UV 9854	227			
para anchura de cajón 784 mm	784	UV 9856	379			
para anchura de cajón 984 mm	984	UV 9857	548			
Infobox: Se recomienda la instalación del sifón ahorrador de espacio # 005076 / Indicar en el pedido que se desea el equipamiento interior del cajón, no puede añadirse una vez fabricado el mueble / Indicaciones necesarias para el pedido: - equipamiento de distribución interior - cajón sí / no - Nogal 77 o Arce 78						

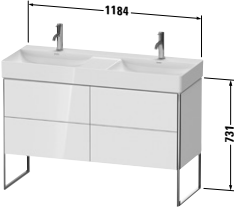
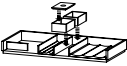
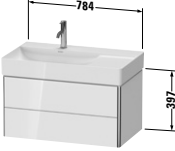
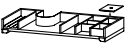
XSquare Design by Kurt Merki Jr.

Descripción	An. x Prof. (mm)	N° de artículo	USD			
			Precio grupo 1	Precio grupo 2	Precio grupo 3	Precio grupo 4
						
Mueble bajo lavabo, suspendido						
2 cajones, cajón superior incl. recorte y recubrimien- to para sifón						
para DuraSquare # 235360	584 x 460	XS 4161	1.468	1.534	1.718	1.845
para DuraSquare # 235380	784 x 460	XS 4162	1.518	1.596	1.792	1.918
para DuraSquare # 235310	984 x 460	XS 4163	1.568	1.660	1.858	1.988
						
Módulo adicional						
equipamiento de distribución interior en madera maciza, incluye recorte para sifón						
para anchura de cajón 584 mm	584	UV 9860	287			
para anchura de cajón 784 mm	784	UV 9862	398			
para anchura de cajón 984 mm	984	UV 9863	398			
<div style="border: 1px solid black; padding: 5px;"> <p>Infobox: Se recomienda la instalación del sifón ahorrador de espacio # 005076 / Indicar en el pedido que se desea el equipamiento interior del cajón, no puede añadirse una vez fabricado el mueble / Indicaciones necesarias para el pedido: - equipamiento de distribución interior - cajón sí / no - Nogal 77 o Arce 78</p> </div>						
						
Mueble bajo lavabo a suelo						
2 cajones grandes, patas integradas con ajuste de altura						
para DuraSquare # 235360	584 x 460	XS 4442	2.009	2.097	2.312	2.488
para DuraSquare # 235380	784 x 460	XS 4443	2.062	2.162	2.370	2.566
para DuraSquare # 235310	984 x 460	XS 4444	2.121	2.239	2.439	2.655
						
Módulo adicional						
equipamiento de distribución interior en madera maciza, sin recorte para sifón						
para anchura de cajón 584 mm	584	UV 9879	408			
para anchura de cajón 784 mm	784	UV 9888	463			
para anchura de cajón 984 mm	984	UV 9889	573			
<div style="border: 1px solid black; padding: 5px;"> <p>Infobox: Se recomienda la instalación del sifón ahorrador de espacio # 005076 / Indicaciones necesarias para el pedido: / Indicar en el pedido que se desea el equipamiento interior del cajón, no puede añadirse una vez fabricado el mueble - equipamiento de distribución interior - cajón sí / no - Nogal 77 o Arce 78</p> </div>						

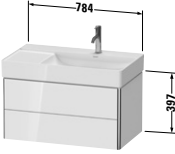
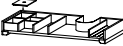
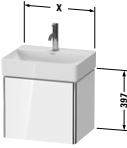

XSquare Design by Kurt Merki Jr.

Descripción	An. x Prof. (mm)	Nº de artículo	USD			
			Precio grupo 1	Precio grupo 2	Precio grupo 3	Precio grupo 4
 <p>Mueble bajo lavabo, suspendido 2 cajones grandes para DuraSquare # 235312</p>	1184 x 460	XS 4064	1.747	1.818	2.098	2.477
 <p>Módulo adicional equipamiento de distribución interior en madera maciza, sin recorte para sifón</p>						
para anchura de cajón 592 mm, izquierda o derecha	592	UV 9743 L/R	242			
para anchura de cajón 592 mm, ambos lados	592	UV 9744 B	484			
<p>Infobox: Se recomienda la instalación del sifón ahorrador de espacio # 005076 / Indicar en el pedido que se desea el equipamiento interior del cajón, no puede añadirse una vez fabricado el mueble / Indicaciones necesarias para el pedido:</p> <ul style="list-style-type: none"> - equipamiento de distribución interior - cajón sí / no - Nogal 77 o Arce 78 - posición del equipamiento interior: izq.(L), dcha.(R) o en ambos lados (B) 						
 <p>Mueble bajo lavabo, suspendido 4 cajones, cajón superior incl. recorte y recubrimien- to para sifón para DuraSquare # 235312</p>	1184 x 460	XS 4164	2.410	2.492	2.742	3.409
 <p>Módulo adicional equipamiento de distribución interior en madera maciza, incluye recorte para sifón</p>						
para anchura de cajón 592 mm, izquierda o derecha	592	UV 9745 L/R	311			
para anchura de cajón 592 mm, ambos lados	592	UV 9746 B	622			
<p>Infobox: Se recomienda la instalación del sifón ahorrador de espacio # 005076 / Indicar en el pedido que se desea el equipamiento interior del cajón, no puede añadirse una vez fabricado el mueble / Indicaciones necesarias para el pedido:</p> <ul style="list-style-type: none"> - equipamiento de distribución interior - cajón sí / no - posición del equipamiento interior: izq.(L), dcha.(R) o en ambos lados (B) - Nogal 77 o Arce 78 						

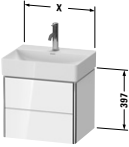
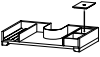
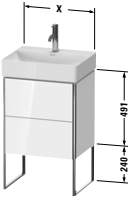

XSquare Design by Kurt Merki Jr.

Descripción	An. x Prof. (mm)	N° de artículo	USD			
			Precio grupo 1	Precio grupo 2	Precio grupo 3	Precio grupo 4
 <p>Mueble bajo lavabo a suelo 4 cajones grandes, cajón grande superior incl. recorte y recubrimiento para sifón, patas integradas con ajuste de altura para DuraSquare # 235312</p>	1184 x 460	XS 4456	3.120	3.213	3.587	4.177
 <p>Módulo adicional equipamiento de distribución interior en madera maciza, sin recorte para sifón para anchura de cajón 592 mm para anchura de cajón 592 mm</p>	592 592	UV 9748 L/R UV 9749 B	437 874			
<p>Infobox: Se recomienda la instalación del sifón ahorrador de espacio # 005076 / Indicar en el pedido que se desea el equipamiento interior del cajón, no puede añadirse una vez fabricado el mueble / Indicaciones necesarias para el pedido: - equipamiento de distribución interior - cajón sí / no - posición del equipamiento interior: izq.(L), dcha.(R) o en ambos lados (B) - Nogal 77 o Arce 78</p>						
 <p>Mueble bajo lavabo, suspendido 2 cajones, cajón superior incl. recorte y recubrimiento para sifón para DuraSquare # 234880, seno izq.</p>	784 x 460	XS 4168	1.518	1.596	1.739	1.918
 <p>Módulo adicional equipamiento de distribución interior en madera maciza, incluye recorte para sifón para anchura de cajón 784 mm</p>	784	UV 9747	426			
<p>Infobox: Se recomienda la instalación del sifón ahorrador de espacio # 005076 / Indicar en el pedido que se desea el equipamiento interior del cajón, no puede añadirse una vez fabricado el mueble / Indicaciones necesarias para el pedido: - equipamiento de distribución interior - cajón sí / no - Nogal 77 o Arce 78</p>						

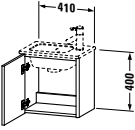
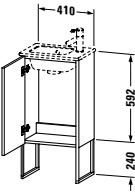


XSquare Design by Kurt Merki Jr.

Descripción	An. x Prof. (mm)	N° de artículo	USD			
			Precio grupo 1	Precio grupo 2	Precio grupo 3	Precio grupo 4
 <p>Mueble bajo lavabo, suspendido 2 cajones, cajón superior incl. recorte y recubrimien- to para sifón para DuraSquare # 234880, seno dcha. 784 x 460</p>		XS 4169	1.518	1.596	1.739	1.918
 <p>Módulo adicional equipamiento de distribución interior en madera maciza, incluye recorte para sifón para anchura de cajón 784 mm</p>	784	UV 9747	426			
<p>Infobox: Se recomienda la instalación del sifón ahorrador de espacio # 005076 / Indicar en el pedido que se desea el equipamiento interior del cajón, no puede añadirse una vez fabricado el mueble / Indicaciones necesarias para el pedido: - equipamiento de distribución interior - cajón sí / no - Nogal 77 o Arce 78</p>						
 <p>Mueble bajo lavabo suspendido, Compact 1 cajón grande para DuraSquare # 235650 484 x 390 para DuraSquare # 235660 584 x 390</p>		XS 4205	1.107	1.169	1.306	1.461
		XS 4067	1.140	1.196	1.358	1.496
 <p>Módulo adicional equipamiento de distribución interior en madera maciza, sin recorte para sifón para anchura de cajón 584 mm</p>	584	UV 9854	227			
<p>Infobox: Se recomienda la instalación del sifón ahorrador de espacio # 005076 / Indicar en el pedido que se desea el equipamiento interior del cajón, no puede añadirse una vez fabricado el mueble / Indicaciones necesarias para el pedido: - equipamiento de distribución interior - cajón sí / no - Nogal 77 o Arce 78</p>						


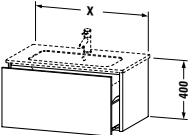

XSquare Design by Kurt Merki Jr.

Descripción	An. x Prof. (mm)	N° de artículo	USD			
			Precio grupo 1	Precio grupo 2	Precio grupo 3	Precio grupo 4
 <p>Mueble bajo lavabo suspendido, Compact 2 cajones, cajón superior incl. recorte y recubrimien- to para sifón</p>						
para DuraSquare # 235650	484 x 390	XS 4305	1.423	1.470	1.566	1.784
para DuraSquare # 235660	584 x 390	XS 4167	1.458	1.518	1.655	1.823
 <p>Módulo adicional equipamiento de distribución interior en madera maciza, incluye recorte para sifón</p>						
para anchura de cajón 584 mm	584	UV 9860	287			
Infobox: Se recomienda la instalación del sifón ahorrador de espacio # 005076 / Indicar en el pedido que se desea el equipamiento interior del cajón, no puede añadirse una vez fabricado el mueble / Indicaciones necesarias para el pedido: - equipamiento de distribución interior - cajón sí / no - Nogal 77 o Arce 78						
 <p>Mueble bajo lavabo a suelo, Compact 2 cajones grandes, patas integradas con ajuste de altura</p>						
para DuraSquare # 235650	484 x 390	XS 4438	1.946	2.021	2.188	2.413
para DuraSquare # 235660	584 x 390	XS 4453	2.019	2.099	2.319	2.486
 <p>Módulo adicional equipamiento de distribución interior en madera maciza, sin recorte para sifón</p>						
para anchura de cajón 584 mm	584	UV 9879	408			
Infobox: Se recomienda la instalación del sifón ahorrador de espacio # 005076 / Indicar en el pedido que se desea el equipamiento interior del cajón, no puede añadirse una vez fabricado el mueble / Indicaciones necesarias para el pedido: - equipamiento de distribución interior - cajón sí / no - Nogal 77 o Arce 78						

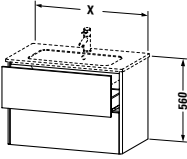
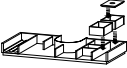
XSquare Design by Kurt Merki Jr.

Descripción	An. x Prof. (mm)	N° de artículo	USD			
			Precio grupo 1	Precio grupo 2	Precio grupo 3	Precio grupo 4
						
Mueble bajo lavabo, suspendido						
1 puerta						
para ME by Starck # 072343	410 x 289	XS 4170 L/R	797	848	950	1.262
Infobox: Indicación necesaria para el pedido: - bisagras izq. (L) / dcha. (R)						
						
Mueble bajo lavabo a suelo						
1 puerta, patas integradas con ajuste de altura						
para ME by Starck # 072343	410 x 289	XS 4440 L/R	1.207	1.266	1.390	1.783
Infobox: Indicación necesaria para el pedido: - bisagras izq. (L) / dcha. (R)						
						
Mueble bajo lavabo, suspendido						
1 cajón grande						
para ME by Starck # 233653	510 x 418	XS 4206	1.081	1.136	1.285	1.426
Infobox: Se recomienda la instalación del sifón ahorrador de espacio # 005076						
						
Mueble bajo lavabo, suspendido						
2 cajones, cajón superior incl. recorte y recubrimien- to para sifón						
para ME by Starck # 233653	510 x 418	XS 4306	1.488	1.584	1.772	2.080
Infobox: Se recomienda la instalación del sifón ahorrador de espacio # 005076						

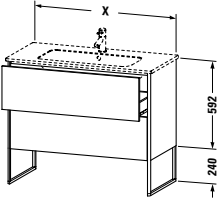
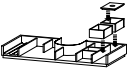
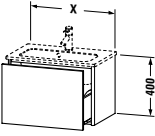

XSquare Design by Kurt Merki Jr.

Descripción	An. x Prof. (mm)	Nº de artículo	USD			
			Precio grupo 1	Precio grupo 2	Precio grupo 3	Precio grupo 4
						
Mueble bajo lavabo a suelo 2 cajones grandes, cajón grande superior incl. recorte y recubrimiento para sifón, patas integradas con ajuste de altura para ME by Starck # 233653	510 x 418	XS 4457	1.945	2.037	2.188	2.426
Infobox: Se recomienda la instalación del sifón ahorrador de espacio # 005076						
						
Mueble bajo lavabo, suspendido 1 cajón grande para ME by Starck # 233663	610 x 478	XS 4071	1.119	1.187	1.333	1.482
para ME by Starck # 233683, 234583, 234683	810 x 478	XS 4072	1.155	1.234	1.374	1.537
para ME by Starck # 233610	1010 x 478	XS 4073	1.189	1.280	1.415	1.596
para ME by Starck # 233612, 236112	1210 x 478	XS 4074	1.235	1.340	1.470	1.665
						
Módulo adicional equipamiento de distribución interior en madera maciza, sin recorte para sifón para anchura de cajón 610 mm	610	UV 9776	444			
para anchura de cajón 810 mm	810	UV 9777	506			
para anchura de cajón 1010 mm	1010	UV 9778	625			
para anchura de cajón 1210 mm	1210	UV 9779	625			
Infobox: Se recomienda la instalación del sifón ahorrador de espacio # 005076 / Indicar en el pedido que se desea el equipamiento interior del cajón, no puede añadirse una vez fabricado el mueble / Indicaciones necesarias para el pedido: - equipamiento de distribución interior - cajón sí / no - Nogal 77 o Arce 78						

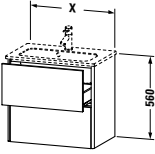
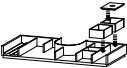
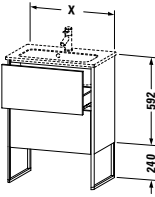
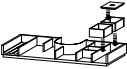
XSquare Design by Kurt Merki Jr.

Descripción	An. x Prof. (mm)	Nº de artículo	USD			
			Precio grupo 1	Precio grupo 2	Precio grupo 3	Precio grupo 4
						
Mueble bajo lavabo, suspendido						
2 cajones, cajón superior incl. recorte y recubrimiento para sifón						
para ME by Starck # 233663	610 x 478	XS 4171	1.545	1.644	1.840	2.156
para ME by Starck # 233683	810 x 478	XS 4172	1.607	1.720	1.913	2.236
para ME by Starck # 233610	1010 x 478	XS 4173	1.657	1.804	1.972	2.312
para ME by Starck # 233612, 236112	1210 x 478	XS 4174	1.721	1.904	2.050	2.414
						
Módulo adicional						
equipamiento de distribución interior en madera maciza, incluye recorte para sifón						
para anchura de cajón 610 mm	610	UV 9780	316			
para anchura de cajón 810 mm	810	UV 9781	436			
para anchura de cajón 1010 mm	1010	UV 9782	525			
para anchura de cajón 1210 mm	1210	UV 9783	525			
Infobox: Se recomienda la instalación del sifón ahorrador de espacio # 005076 / Indicar en el pedido que se desea el equipamiento interior del cajón, no puede añadirse una vez fabricado el mueble / Indicaciones necesarias para el pedido: - equipamiento de distribución interior - cajón sí / no - Nogal 77 o Arce 78						

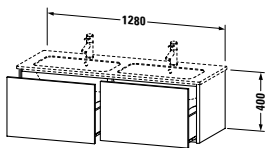
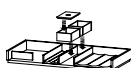
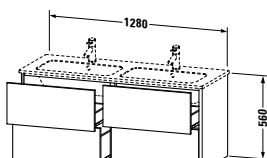
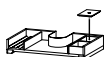
XSquare Design by Kurt Merki Jr.

Descripción	An. x Prof. (mm)	N° de artículo	USD			
			Precio grupo 1	Precio grupo 2	Precio grupo 3	Precio grupo 4
 <p>Mueble bajo lavabo a suelo 2 cajones grandes, cajón grande superior incl. recorte y recubrimiento para sifón, patas integradas con ajuste de altura</p>						
para ME by Starck # 233663	610 x 478	XS 4445	2.017	2.119	2.320	2.522
para ME by Starck # 233683	810 x 478	XS 4446	2.077	2.196	2.389	2.608
para ME by Starck # 233610	1010 x 478	XS 4447	2.132	2.271	2.453	2.696
para ME by Starck # 233612, 236112	1210 x 478	XS 4448	2.205	2.359	2.537	2.798
 <p>Módulo adicional equipamiento de distribución interior en madera maciza, incluye recorte para sifón</p>						
para anchura de cajón 610 mm	610	UV 9780	316			
para anchura de cajón 810 mm	810	UV 9781	436			
para anchura de cajón 1010 mm	1010	UV 9782	525			
para anchura de cajón 1210 mm	1210	UV 9783	525			
Infobox: Se recomienda la instalación del sifón ahorrador de espacio # 005076 / Indicar en el pedido que se desea el equipamiento interior del cajón, no puede añadirse una vez fabricado el mueble / Indicaciones necesarias para el pedido: - equipamiento de distribución interior - cajón sí / no - Nogal 77 o Arce 78						
 <p>Mueble bajo lavabo suspendido, Compact 1 cajón grande</p>						
para ME by Starck # 234263	610 x 388	XS 4065	1.120	1.181	1.335	1.473
para ME by Starck # 234283	810 x 388	XS 4066	1.158	1.229	1.377	1.530
 <p>Módulo adicional equipamiento de distribución interior en madera maciza, sin recorte para sifón</p>						
para anchura de cajón 610 mm	610	UV 9776	444			
para anchura de cajón 810 mm	810	UV 9777	506			
Infobox: Se recomienda la instalación del sifón ahorrador de espacio # 005076 / Indicar en el pedido que se desea el equipamiento interior del cajón, no puede añadirse una vez fabricado el mueble / Indicaciones necesarias para el pedido: - equipamiento de distribución interior - cajón sí / no - Nogal 77 o Arce 78						

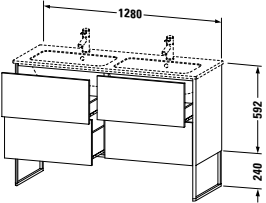
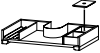
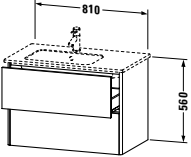

XSquare Design by Kurt Merki Jr.

Descripción	An. x Prof. (mm)	N° de artículo	USD			
			Precio grupo 1	Precio grupo 2	Precio grupo 3	Precio grupo 4
						
Mueble bajo lavabo suspendido, Compact 2 cajones, cajón superior incl. recorte y recubrimien- to para sifón						
para ME by Starck # 234263	610 x 388	XS 4165	1.545	1.639	1.803	2.145
para ME by Starck # 234283	810 x 388	XS 4166	1.606	1.714	1.880	2.221
						
Módulo adicional equipamiento de distribución interior en madera maciza, incluye recorte para sifón						
para anchura de cajón 610 mm	610	UV 9780	316			
para anchura de cajón 810 mm	810	UV 9781	436			
Infobox: Se recomienda la instalación del sifón ahorrador de espacio # 005076 / Indicar en el pedido que se desea el equipamiento interior del cajón, no puede añadirse una vez fabricado el mueble / Indicaciones necesarias para el pedido: - equipamiento de distribución interior - cajón sí / no - Nogal 77 o Arce 78						
						
Mueble bajo lavabo a suelo, Compact 2 cajones grandes, cajón grande superior incl. recorte y recu- brimiento para sifón, patas integradas con ajuste de altura						
para ME by Starck # 234263	610 x 388	XS 4454	2.034	2.127	2.336	2.524
para ME by Starck # 234283	810 x 388	XS 4455	2.092	2.205	2.407	2.610
						
Módulo adicional equipamiento de distribución interior en madera maciza, incluye recorte para sifón						
para anchura de cajón 610 mm	610	UV 9780	316			
para anchura de cajón 810 mm	810	UV 9781	436			
Infobox: Se recomienda la instalación del sifón ahorrador de espacio # 005076 / Indicar en el pedido que se desea el equipamiento interior del cajón, no puede añadirse una vez fabricado el mueble / Indicaciones necesarias para el pedido: - equipamiento de distribución interior - cajón sí / no - Nogal 77 o Arce 78						

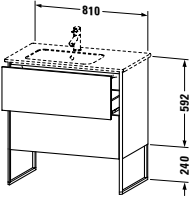

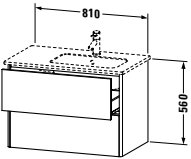
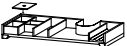
XSquare Design by Kurt Merki Jr.

Descripción	An. x Prof. (mm)	N° de artículo	USD			
			Precio grupo 1	Precio grupo 2	Precio grupo 3	Precio grupo 4
 <p>Mueble bajo lavabo, suspendido 2 cajones grandes para ME by Starck # 233613</p>	1280 x 478	XS 4075	1.755	1.870	2.090	2.421
 <p>Módulo adicional equipamiento de distribución interior en madera maciza, sin recorte para sifón</p>						
para anchura de cajón 640 mm, izquierda o derecha	640	UV 9785 L/R	444			
para anchura de cajón 640 mm, ambos lados	640	UV 9786 B	888			
<p>Infobox: Se recomienda la instalación del sifón ahorrador de espacio # 005076 / Indicar en el pedido que se desea el equipamiento interior del cajón, no puede añadirse una vez fabricado el mueble / Indicaciones necesarias para el pedido:</p> <ul style="list-style-type: none"> - equipamiento de distribución interior - cajón sí / no - posición del equipamiento interior: izq.(L), dcha.(R) o en ambos lados (B) - Nogal 77 o Arce 78 						
 <p>Mueble bajo lavabo, suspendido 4 cajones, cajón superior incl. recorte y recubrimiento para sifón para ME by Starck # 233613</p>	1280 x 478	XS 4175	2.439	2.610	2.905	3.424
 <p>Módulo adicional equipamiento de distribución interior en madera maciza, incluye recorte para sifón</p>						
para anchura de cajón 640 mm, izquierda o derecha	640	UV 9787 L/R	316			
para anchura de cajón 640 mm, ambos lados	640	UV 9788 B	632			
<p>Infobox: Se recomienda la instalación del sifón ahorrador de espacio # 005076 / Indicar en el pedido que se desea el equipamiento interior del cajón, no puede añadirse una vez fabricado el mueble / Indicaciones necesarias para el pedido:</p> <ul style="list-style-type: none"> - equipamiento de distribución interior - cajón sí / no - posición del equipamiento interior: izq.(L), dcha.(R) o en ambos lados (B) - Nogal 77 o Arce 78 						

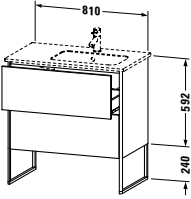
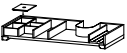
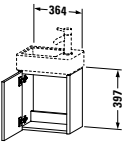
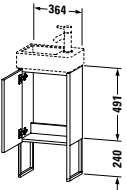
XSquare Design by Kurt Merki Jr.

Descripción	An. x Prof. (mm)	N° de artículo	USD			
			Precio grupo 1	Precio grupo 2	Precio grupo 3	Precio grupo 4
 <p>Mueble bajo lavabo a suelo 4 cajones grandes, cajón grande superior incl. recorte y recubrimiento para sifón, patas integradas con ajuste de altura para ME by Starck # 233613</p>	1280 x 478	XS 4449	2.933	3.110	3.374	3.946
 <p>Módulo adicional equipamiento de distribución interior en madera maciza, incluye recorte para sifón para anchura de cajón 640 mm, izquierda o derecha</p>	640	UV 9787 L/R	316			
<p>para anchura de cajón 640 mm, ambos lados</p>	640	UV 9788 B	632			
<p>Infobox: Se recomienda la instalación del sifón ahorrador de espacio # 005076 / Indicar en el pedido que se desea el equipamiento interior del cajón, no puede añadirse una vez fabricado el mueble / Indicaciones necesarias para el pedido:</p> <ul style="list-style-type: none"> - equipamiento de distribución interior - cajón sí / no - posición del equipamiento interior: izq.(L), dcha.(R) o en ambos lados (B) - Nogal 77 o Arce 78 						
 <p>Mueble bajo lavabo, suspendido 2 cajones, cajón superior incl. recorte y recubrimiento para sifón para ME by Starck # 234583 seno izq.</p>	810 x 478	XS 4176	1.607	1.720	1.913	2.236
 <p>Módulo adicional equipamiento de distribución interior en madera maciza, incluye recorte para sifón para anchura de cajón 810 mm</p>	810	UV 9784	436			
<p>Infobox: Se recomienda la instalación del sifón ahorrador de espacio # 005076 / Indicar en el pedido que se desea el equipamiento interior del cajón, no puede añadirse una vez fabricado el mueble / Indicaciones necesarias para el pedido:</p> <ul style="list-style-type: none"> - equipamiento de distribución interior - cajón sí / no - Nogal 77 o Arce 78 						

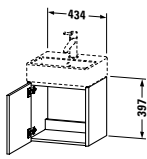
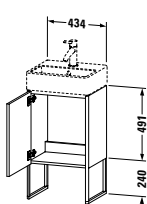
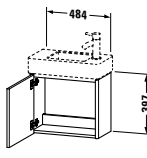
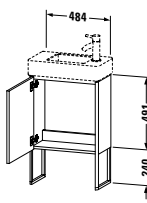
XSquare Design by Kurt Merki Jr.

Descripción	An. x Prof. (mm)	N° de artículo	USD			
			Precio grupo 1	Precio grupo 2	Precio grupo 3	Precio grupo 4
 <p>Mueble bajo lavabo a suelo 2 cajones grandes, cajón grande superior incl. recorte y recubrimiento para sifón, patas integradas con ajuste de altura para ME by Starck # 234583 seno izq.</p>	810 x 478	XS 4450	2.077	2.196	2.389	2.608
 <p>Módulo adicional equipamiento de distribución interior en madera maciza, incluye recorte para sifón para anchura de cajón 810 mm</p>	810	UV 9784	436			
<p>Infobox: Se recomienda la instalación del sifón ahorrador de espacio # 005076 / Indicar en el pedido que se desea el equipamiento interior del cajón, no puede añadirse una vez fabricado el mueble / Indicaciones necesarias para el pedido: - equipamiento de distribución interior - cajón sí / no - Nogal 77 o Arce 78</p>						
 <p>Mueble bajo lavabo, suspendido 2 cajones, cajón superior incl. recorte y recubrimiento para sifón para ME by Starck # 234683 seno dcha.</p>	810 x 478	XS 4177	1.607	1.720	1.913	2.236
 <p>Módulo adicional equipamiento de distribución interior en madera maciza, incluye recorte para sifón para anchura de cajón 810 mm</p>	810	UV 9784	436			
<p>Infobox: Se recomienda la instalación del sifón ahorrador de espacio # 005076 / Indicar en el pedido que se desea el equipamiento interior del cajón, no puede añadirse una vez fabricado el mueble / Indicaciones necesarias para el pedido: - equipamiento de distribución interior - cajón sí / no - Nogal 77 o Arce 78</p>						

XSquare Design by Kurt Merki Jr.

Descripción	An. x Prof. (mm)	N° de artículo	USD			
			Precio grupo 1	Precio grupo 2	Precio grupo 3	Precio grupo 4
 <p>Mueble bajo lavabo a suelo 2 cajones grandes, cajón grande superior incl. recorte y recubrimiento para sifón, patas integradas con ajuste de altura para ME by Starck # 234683 seno dcha.</p>	810 x 478	XS 4452	2.077	2.196	2.389	2.608
 <p>Módulo adicional equipamiento de distribución interior en madera maciza, incluye recorte para sifón para anchura de cajón 810 mm</p>	810	UV 9784	436			
<p>Infobox: Se recomienda la instalación del sifón ahorrador de espacio # 005076 / Indicar en el pedido que se desea el equipamiento interior del cajón, no puede añadirse una vez fabricado el mueble / Indicaciones necesarias para el pedido: - equipamiento de distribución interior - cajón sí / no - Nogal 77 o Arce 78</p>						
 <p>Mueble bajo lavabo, suspendido 1 puerta para Vero Air # 072438</p>	364 x 240	XS 4099 L/R	811	858	962	1.201
<p>Infobox: Indicación necesaria para el pedido: - bisagras izq. (L) / dcha. (R)</p>						
 <p>Mueble bajo lavabo a suelo 1 puerta, patas integradas con ajuste de altura para Vero Air # 072438</p>	364 x 240	XS 4479 L/R	1.225	1.283	1.411	1.694
<p>Infobox: Indicación necesaria para el pedido: - bisagras izq. (L) / dcha. (R)</p>						

XSquare Design by Kurt Merki Jr.

Descripción	An. x Prof. (mm)	Nº de artículo	USD			
			Precio grupo 1	Precio grupo 2	Precio grupo 3	Precio grupo 4
 <p>Mueble bajo lavabo, suspendido 1 puerta para Vero Air # 072445</p>	434 x 340	XS 4090 L/R	856	907	1.018	1.300
Infobox: Indicación necesaria para el pedido: - bisagras izq. (L) / dcha. (R)						
 <p>Mueble bajo lavabo a suelo 1 puerta, patas integradas con ajuste de altura para Vero Air # 072445</p>	434 x 340	XS 4470 L/R	1.292	1.353	1.485	1.792
Infobox: Indicación necesaria para el pedido: - bisagras izq. (L) / dcha. (R)						
 <p>Mueble bajo lavabo, suspendido 1 puerta para Vero Air # 072450</p>	484 x 240	XS 4091 L/R	814	867	969	1.209
Infobox: Indicación necesaria para el pedido: - bisagras izq. (L) / dcha. (R)						
 <p>Mueble bajo lavabo a suelo 1 puerta, patas integradas con ajuste de altura para Vero Air # 072450</p>	484 x 240	XS 4471 L/R	1.230	1.293	1.413	1.711
Infobox: Indicación necesaria para el pedido: - bisagras izq. (L) / dcha. (R)						

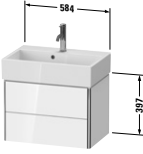
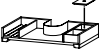
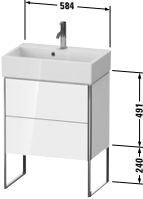

XSquare Design by Kurt Merki Jr.

Descripción	An. x Prof. (mm)	Nº de artículo	USD			
			Precio grupo 1	Precio grupo 2	Precio grupo 3	Precio grupo 4
Mueble bajo lavabo, suspendido						
1 cajón grande						
para Vero Air # 235050	484 x 460	XS 4092	1.134	1.198	1.349	1.496
para Vero Air # 235060	584 x 460	XS 4093	1.145	1.207	1.361	1.512
para Vero Air # 235070	684 x 460	XS 4094	1.172	1.243	1.396	1.555
para Vero Air # 235080	784 x 460	XS 4095	1.182	1.257	1.406	1.572
para Vero Air # 235010	984 x 460	XS 4096	1.221	1.307	1.452	1.630
para Vero Air # 235012	1184 x 460	XS 4097	1.271	1.371	1.511	1.706
Módulo adicional						
equipamiento de distribución interior en madera maciza, sin recorte para sifón						
para anchura de cajón 584 mm	584	UV 9854	227			
para anchura de cajón 684 mm	684	UV 9855	227			
para anchura de cajón 784 mm	784	UV 9856	379			
para anchura de cajón 984 mm	984	UV 9857	548			
para anchura de cajón 1184 mm	1184	UV 9858	548			
Infobox: Se recomienda la instalación del sifón ahorrador de espacio # 005076 / Indicar en el pedido que se desea el equipamiento interior del cajón, no puede añadirse una vez fabricado el mueble / Indicaciones necesarias para el pedido: - equipamiento de distribución interior - cajón sí / no - Nogal 77 o Arce 78						
Mueble bajo lavabo, suspendido						
2 cajones, cajón superior incl. recorte y recubrimiento para sifón						
para Vero Air # 235050	484 x 460	XS 4192	1.458	1.521	1.738	1.826
para Vero Air # 235060	584 x 460	XS 4193	1.468	1.534	1.746	1.845
para Vero Air # 235070	684 x 460	XS 4194	1.502	1.575	1.789	1.895
para Vero Air # 235080	784 x 460	XS 4195	1.518	1.596	1.803	1.918
para Vero Air # 235010	984 x 460	XS 4196	1.568	1.660	1.863	1.988
para Vero Air # 235012	1184 x 460	XS 4197	1.642	1.749	1.955	2.086
Módulo adicional						
equipamiento de distribución interior en madera maciza, incluye recorte para sifón						
para anchura de cajón 584 mm	584	UV 9860	287			
para anchura de cajón 684 mm	684	UV 9861	287			
para anchura de cajón 784 mm	784	UV 9862	398			
para anchura de cajón 984 mm	984	UV 9863	398			
para anchura de cajón 1184 mm	1184	UV 9864	481			
Infobox: Se recomienda la instalación del sifón ahorrador de espacio # 005076 / Indicar en el pedido que se desea el equipamiento interior del cajón, no puede añadirse una vez fabricado el mueble / Indicaciones necesarias para el pedido: - equipamiento de distribución interior - cajón sí / no - Nogal 77 o Arce 78						

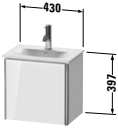
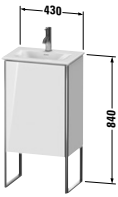
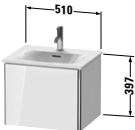
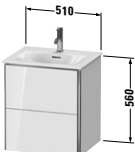
XSquare Design by Kurt Merki Jr.

Descripción	An. x Prof. (mm)	N° de artículo	USD			
			Precio grupo 1	Precio grupo 2	Precio grupo 3	Precio grupo 4
Mueble bajo lavabo a suelo						
2 cajones grandes, patas integradas con ajuste de altura						
para Vero Air # 235050	484 x 460	XS 4472	1.994	2.071	2.293	2.468
para Vero Air # 235060	584 x 460	XS 4473	2.009	2.097	2.312	2.488
para Vero Air # 235070	684 x 460	XS 4474	2.044	2.138	2.350	2.539
para Vero Air # 235080	784 x 460	XS 4475	2.062	2.162	2.370	2.566
para Vero Air # 235010	984 x 460	XS 4476	2.121	2.239	2.439	2.655
para Vero Air # 235012	1184 x 460	XS 4477	2.183	2.316	2.511	2.746
Módulo adicional						
equipamiento de distribución interior en madera maciza, sin recorte para sifón						
para anchura de cajón 584 mm	584	UV 9879	408			
para anchura de cajón 684 mm	684	UV 9880	408			
para anchura de cajón 784 mm	784	UV 9888	463			
para anchura de cajón 984 mm	984	UV 9889	573			
para anchura de cajón 1184 mm	1184	UV 9890	573			
<div style="border: 1px solid black; padding: 5px;"> <p>Infobox: Indicar en el pedido que se desea el equipamiento interior del cajón, no puede añadirse una vez fabricado el mueble / Se recomienda la instalación del sifón ahorrador de espacio # 005076 / Indicaciones necesarias para el pedido:</p> <ul style="list-style-type: none"> - equipamiento de distribución interior - cajón sí / no - Nogal 77 o Arce 78 </div>						
Mueble bajo lavabo suspendido, Compact						
1 cajón grande						
para Vero Air # 236860	584 x 390	XS 4207	1.117	1.180	1.328	1.474
Módulo adicional						
equipamiento de distribución interior en madera maciza, sin recorte para sifón						
para anchura de cajón 584 mm	584	UV 9854	227			
<div style="border: 1px solid black; padding: 5px;"> <p>Infobox: Se recomienda la instalación del sifón ahorrador de espacio # 005076 / Indicar en el pedido que se desea el equipamiento interior del cajón, no puede añadirse una vez fabricado el mueble / Indicaciones necesarias para el pedido:</p> <ul style="list-style-type: none"> - equipamiento de distribución interior - cajón sí / no - Nogal 77 o Arce 78 </div>						

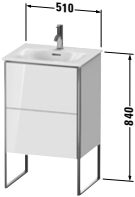
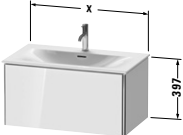

XSquare Design by Kurt Merki Jr.

Descripción	An. x Prof. (mm)	Nº de artículo	USD			
			Precio grupo 1	Precio grupo 2	Precio grupo 3	Precio grupo 4
 <p>Mueble bajo lavabo suspendido, Compact 2 cajones, cajón superior incl. recorte y recubrimien- to para sifón para Vero Air # 236860</p>	584 x 390	XS 4307	1.463	1.534	1.742	1.836
 <p>Módulo adicional equipamiento de distribución interior en madera maciza, incluye recorte para sifón para anchura de cajón 584 mm</p>	584	UV 9860	287			
Infobox: Se recomienda la instalación del sifón ahorrador de espacio # 005076 / Indicar en el pedido que se desea el equipamiento interior del cajón, no puede añadirse una vez fabricado el mueble / Indicaciones necesarias para el pedido: - equipamiento de distribución interior - cajón sí / no - Nogal 77 o Arce 78						
 <p>Mueble bajo lavabo a suelo, Compact 2 cajones grandes, patas integradas con ajuste de altura para Vero Air # 236860</p>	584 x 390	XS 4478	2.001	2.117	2.303	2.478
 <p>Módulo adicional equipamiento de distribución interior en madera maciza, sin recorte para sifón para anchura de cajón 584 mm</p>	584	UV 9879	408			
Infobox: Se recomienda la instalación del sifón ahorrador de espacio # 005076 / Indicar en el pedido que se desea el equipamiento interior del cajón, no puede añadirse una vez fabricado el mueble / Indicaciones necesarias para el pedido: - equipamiento de distribución interior - cajón sí / no - Nogal 77 o Arce 78						

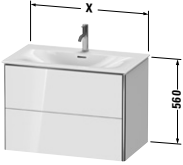
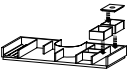
XSquare Design by Kurt Merki Jr.

Descripción	An. x Prof. (mm)	N° de artículo	USD			
			Precio grupo 1	Precio grupo 2	Precio grupo 3	Precio grupo 4
						
Mueble bajo lavabo, suspendido						
1 puerta						
para Viu # 073345	430 x 308	XS 4220 L/R	865	915	1.027	1.297
Infobox: Indicación necesaria para el pedido: - bisagras izq. (L) / dcha. (R)						
						
Mueble bajo lavabo a suelo						
1 puerta, patas integradas con ajuste de altura						
para Viu # 073345	430 x 308	XS 4520 L/R	1.290	1.348	1.483	1.779
Infobox: Indicación necesaria para el pedido: - bisagras izq. (L) / dcha. (R)						
						
Mueble bajo lavabo, suspendido						
1 cajón grande						
para Viu # 234453	510 x 418	XS 4221	1.137	1.198	1.353	1.489
Infobox: Solo puede montarse con sifón ahorrador de espacio (se recomienda # 005076)						
						
Mueble bajo lavabo, suspendido						
2 cajones, cajón superior incl. recorte y recubrimien- to para sifón						
para Viu # 234453	510 x 418	XS 4321	1.451	1.511	1.726	1.813
Infobox: Solo puede montarse con sifón ahorrador de espacio (se recomienda # 005076)						

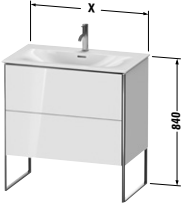
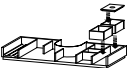
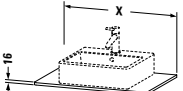
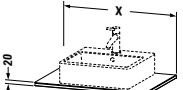
XSquare Design by Kurt Merki Jr.

Descripción	An. x Prof. (mm)	N° de artículo	USD			
			Precio grupo 1	Precio grupo 2	Precio grupo 3	Precio grupo 4
						
Mueble bajo lavabo a suelo 2 cajones grandes, cajón grande superior incl. recorte y recubrimiento para sifón, patas integradas con ajuste de altura para Viu # 234453	510 x 418	XS 4521	1.975	2.051	2.271	2.436
Infobox: Solo puede montarse con sifón ahorrador de espacio (se recomienda # 005076)						
						
Mueble bajo lavabo, suspendido 1 cajón grande						
para Viu # 234463	610 x 478	XS 4222	1.120	1.187	1.333	1.477
para Viu # 234473	710 x 478	XS 4223	1.156	1.233	1.374	1.531
para Viu # 234483	810 x 478	XS 4224	1.172	1.242	1.397	1.547
para Viu # 234410	1010 x 478	XS 4225	1.190	1.279	1.416	1.587
para Viu # 234412	1210 x 478	XS 4226	1.235	1.337	1.469	1.654
						
Módulo adicional equipamiento de distribución interior en madera maciza, sin recorte para sifón						
para anchura de cajón 610 mm	610	UV 9776	444			
para anchura de cajón 710 mm	710	UV 9710	506			
para anchura de cajón 810 mm	810	UV 9777	506			
para anchura de cajón 1010 mm	1010	UV 9778	625			
para anchura de cajón 1210 mm	1210	UV 9779	625			
Infobox: Solo puede montarse con sifón ahorrador de espacio (se recomienda # 005076) / Indicar en el pedido que se desea el equipamiento interior del cajón, no puede añadirse una vez fabricado el mueble / Indicaciones necesarias para el pedido: - equipamiento de distribución interior - cajón sí / no - Nogal 77 o Arce 78						

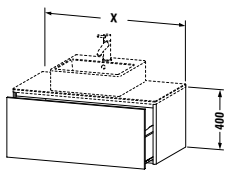
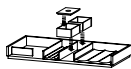
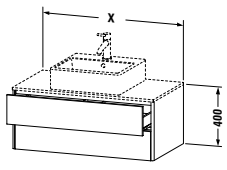

XSquare Design by Kurt Merki Jr.

Descripción	An. x Prof. (mm)	N° de artículo	USD			
			Precio grupo 1	Precio grupo 2	Precio grupo 3	Precio grupo 4
						
Mueble bajo lavabo, suspendido						
2 cajones, cajón superior incl. recorte y recubrimiento para sifón						
para Viu # 234463	610 x 478	XS 4322	1.496	1.566	1.779	1.879
para Viu # 234473	710 x 478	XS 4323	1.536	1.633	1.830	2.133
para Viu # 234483	810 x 478	XS 4324	1.597	1.709	1.901	2.210
para Viu # 234410	1010 x 478	XS 4325	1.645	1.788	1.957	2.283
para Viu # 234412	1210 x 478	XS 4326	1.710	1.887	2.034	2.384
						
Módulo adicional						
equipamiento de distribución interior en madera maciza, incluye recorte para sifón						
para anchura de cajón 610 mm	610	UV 9780	316			
para anchura de cajón 710 mm	710	UV 9711	436			
para anchura de cajón 810 mm	810	UV 9781	436			
para anchura de cajón 1010 mm	1010	UV 9782	525			
para anchura de cajón 1210 mm	1210	UV 9783	525			
Infobox: Solo puede montarse con sifón ahorrador de espacio (se recomienda # 005076) / Indicar en el pedido que se desea el equipamiento interior del cajón, no puede añadirse una vez fabricado el mueble / Indicaciones necesarias para el pedido: - equipamiento de distribución interior - cajón sí / no - Nogal 77 o Arce 78						

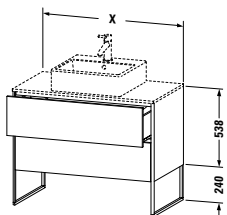

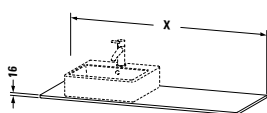
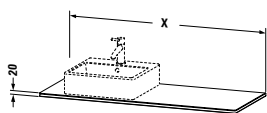
XSquare Design by Kurt Merki Jr.

Descripción	An. x Prof. (mm)	Nº de artículo	USD			
			Precio grupo 1	Precio grupo 2	Precio grupo 3	Precio grupo 4
						
Mueble bajo lavabo a suelo						
2 cajones grandes, cajón grande superior incl. recorte y recubrimiento para sifón, patas integradas con ajuste de altura						
para Viu # 234463	610 x 478	XS 4522	1.997	2.097	2.298	2.489
para Viu # 234473	710 x 478	XS 4523	2.024	2.115	2.326	2.507
para Viu # 234483	810 x 478	XS 4524	2.055	2.172	2.363	2.576
para Viu # 234410	1010 x 478	XS 4525	2.109	2.245	2.426	2.661
para Viu # 234412	1210 x 478	XS 4526	2.181	2.330	2.508	2.759
						
Módulo adicional						
equipamiento de distribución interior en madera maciza, incluye recorte para sifón						
para anchura de cajón 610 mm	610	UV 9780	316			
para anchura de cajón 710 mm	710	UV 9711	436			
para anchura de cajón 810 mm	810	UV 9781	436			
para anchura de cajón 1010 mm	1010	UV 9782	525			
para anchura de cajón 1210 mm	1210	UV 9783	525			
Infobox: Solo puede montarse con sifón ahorrador de espacio (se recomienda # 005076) / Indicar en el pedido que se desea el equipamiento interior del cajón, no puede añadirse una vez fabricado el mueble / Indicaciones necesarias para el pedido: - equipamiento de distribución interior - cajón sí / no - Nogal 77 o Arce 78						
						
Encimera						
1 encimera con un recorte, para mueble bajo lavabo para encimera						
	800 x 550	XS 060D	482	528	633	721
	1000 x 550	XS 060E	511	561	668	813
	1200 x 550	XS 060F	540	596	723	896
Infobox: Incremento por realizar orificio para grifería 39 USD, con indicación exacta de coordenadas						
						
Encimera de madera maciza						
1 encimera con un recorte, para mueble bajo lavabo para encimera						
	800 x 550	XS 061D	1.211			
	1000 x 550	XS 061E	1.412			
	1200 x 550	XS 061F	1.655			
Infobox: Incremento por realizar orificio para grifería 39 USD, con indicación exacta de coordenadas						

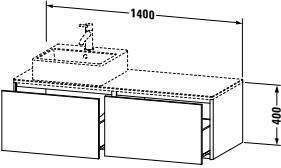
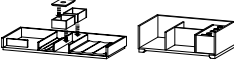
XSquare Design by Kurt Merki Jr.

Descripción	An. x Prof. (mm)	Nº de artículo	USD			
			Precio grupo 1	Precio grupo 2	Precio grupo 3	Precio grupo 4
						
Mueble bajo lavabo para encimera suspendido						
1 cajón grande						
	800 x 548	XS 4900	1.292	1.375	1.498	1.695
	1000 x 548	XS 4901	1.345	1.443	1.561	1.770
	1200 x 548	XS 4902	1.409	1.518	1.633	1.857
						
Módulo adicional						
equipamiento de distribución interior en madera maciza, sin recorte para sifón						
para anchura de cajón 800 mm	800	UV 9988	483			
para anchura de cajón 1000 mm	1000	UV 9869	498			
para anchura de cajón 1200 mm	1200	UV 9791	625			
Infobox: Se recomienda la instalación del sifón ahorrador de espacio # 005076 / Encimera no incluida en el suministro, por favor, pedirla por separado / Indicar en el pedido que se desea el equipamiento interior del cajón, no puede añadirse una vez fabricado el mueble / Indicaciones necesarias para el pedido: - equipamiento de distribución interior - cajón sí / no - Nogal 77 o Arce 78 - nº del modelo de cerámica: mire pág. 965						
						
Mueble bajo lavabo para encimera suspendido						
2 cajones, cajón superior incl. recorte y recubrimiento para sifón						
	800 x 548	XS 4910	1.700	1.780	1.939	2.109
	1000 x 548	XS 4911	1.772	1.869	2.020	2.208
	1200 x 548	XS 4912	1.856	1.962	2.116	2.315
						
Módulo adicional						
equipamiento de distribución interior en madera maciza, incluye recorte para sifón						
para anchura de cajón 800 mm	800	UV 9972	416			
para anchura de cajón 1000 mm	1000	UV 9976	498			
para anchura de cajón 1200 mm	1200	UV 9979	541			
Infobox: Se recomienda la instalación del sifón ahorrador de espacio # 005076 / Encimera no incluida en el suministro, por favor, pedirla por separado / Indicar en el pedido que se desea el equipamiento interior del cajón, no puede añadirse una vez fabricado el mueble / Indicaciones necesarias para el pedido: - equipamiento de distribución interior - cajón sí / no - Nogal 77 o Arce 78 - nº del modelo de cerámica: mire pág. 965						

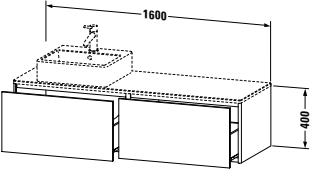
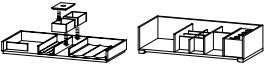
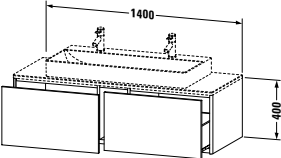
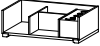
XSquare Design by Kurt Merki Jr.

Descripción	An. x Prof. (mm)	Nº de artículo	USD			
			Precio grupo 1	Precio grupo 2	Precio grupo 3	Precio grupo 4
 <p>Mueble bajo lavabo a suelo para encimera 2 cajones grandes, patas integradas con ajuste de altura</p>						
	800 x 548	XS 4920	2.302	2.421	2.579	2.833
	1000 x 548	XS 4921	2.403	2.541	2.691	2.971
	1200 x 548	XS 4922	2.523	2.678	2.825	3.121
 <p>Módulo adicional equipamiento de distribución interior en madera maciza, sin recorte para sifón</p>						
para anchura de cajón 800 mm	800	UV 9988	483			
para anchura de cajón 1000 mm	1000	UV 9869	498			
para anchura de cajón 1200 mm	1200	UV 9791	625			
<p>Infobox: Se recomienda la instalación del sifón ahorrador de espacio # 005076 / Encimera no incluida en el suministro, por favor, pedirla por separado / Indicar en el pedido que se desea el equipamiento interior del cajón, no puede añadirse una vez fabricado el mueble / Indicaciones necesarias para el pedido: - equipamiento de distribución interior - cajón sí / no - Nogal 77 o Arce 78 - nº del modelo de cerámica: mire pág. 965</p>						
 <p>Encimera para mueble bajo lavabo para encimera</p>						
1 encimera con un recorte a izquierda, derecha o centrado	1400 x 550	XS 060G L/R/M	584	646	844	969
1 encimera con un recorte disponible a izq. o dcha.	1600 x 550	XS 060H L/R	628	695	903	1.044
<p>Infobox: Incremento por realizar orificio para grifería 39 USD, con indicación exacta de coordenadas / Indicaciones necesarias para el pedido: - posición del lavabo</p>						
 <p>Encimera de madera maciza para mueble bajo lavabo para encimera</p>						
1 encimera con un recorte a izquierda, derecha o centrado	1400 x 550	XS 061G L/R/M	1.833			
1 encimera con un recorte disponible a izq. o dcha.	1600 x 550	XS 061H L/R	2.148			
<p>Infobox: Incremento por realizar orificio para grifería 39 USD, con indicación exacta de coordenadas / Indicaciones necesarias para el pedido: - posición del lavabo</p>						

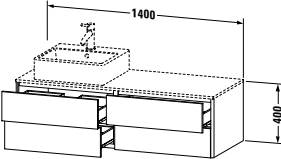
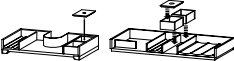
XSquare Design by Kurt Merki Jr.

Descripción	An. x Prof. (mm)	Nº de artículo	USD			
			Precio grupo 1	Precio grupo 2	Precio grupo 3	Precio grupo 4
						
Mueble bajo lavabo para encimera suspendido 2 cajones grandes	1400 x 548	XS 4903 L/R	1.903	2.031	2.307	2.458
						
Módulo adicional equipamiento de distribución interior en madera maciza, sin recorte para sifón						
para anchura de cajón 700 mm, bajo cerámica, izquierda o derecha	700	UV 9724 L/R	506			
para anchura de cajón 700 mm, lado sin cerámica, izquierda o derecha	700	UV 9740 L/R	249			
para anchura de cajón 700 mm, ambos lados	700	UV 9732 B	755			
Infobox: Se recomienda la instalación del sifón ahorrador de espacio # 005076 / Encimera no incluida en el suministro, por favor, pedirla por separado / Indicar en el pedido que se desea el equipamiento interior del cajón, no puede añadirse una vez fabricado el mueble / Indicaciones necesarias para el pedido: - equipamiento de distribución interior - cajón sí / no - posición del equipamiento interior: izq.(L), dcha.(R) o en ambos lados (B) - Nogal 77 o Arce 78 - L/R = lavabo/lavabo sobre encimera solo posible a izq. o dcha. - nº del modelo de cerámica: mire pág. 965						

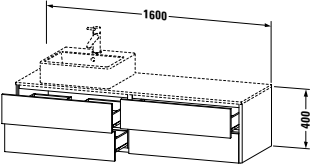
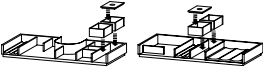
XSquare Design by Kurt Merki Jr.

Descripción	An. x Prof. (mm)	Nº de artículo	USD			
			Precio grupo 1	Precio grupo 2	Precio grupo 3	Precio grupo 4
						
Mueble bajo lavabo para encimera suspendido						
2 cajones grandes						
	1600 x 548	XS 4904 L/R	1.989	2.120	2.308	2.554
						
Módulo adicional						
equipamiento de distribución interior en madera maciza						
para anchura de cajón 800 mm, sin recorte para sifón, bajo cerámica, izquierda o derecha	800	UV 9725 L/R	506			
para anchura de cajón 800 mm, sin recorte para sifón, lado sin cerámica, izquierda o derecha	800	UV 9730 L/R	416			
sin recorte para sifón						
para anchura de cajón 800 mm, ambos lados	800	UV 9731 B	922			
Infobox: Se recomienda la instalación del sifón ahorrador de espacio # 005076 / Encimera no incluida en el suministro, por favor, pedirla por separado / Indicar en el pedido que se desea el equipamiento interior del cajón, no puede añadirse una vez fabricado el mueble / Indicaciones necesarias para el pedido: - equipamiento de distribución interior - cajón sí / no - posición del equipamiento interior: izq.(L), dcha.(R) o en ambos lados (B) - Nogal 77 o Arce 78 - L/R = lavabo/lavabo sobre encimera solo posible a izq. o dcha. - nº del modelo de cerámica: mire pág. 965						
						
Mueble bajo lavabo para encimera suspendido						
2 cajones grandes						
para Vero Air # 2350100026, para Vero Air # 2350100072, para DuraSquare # 2353100072	1400 x 548	XS 4905 M	1.994	2.120	2.314	2.557
						
Módulo adicional						
equipamiento de distribución interior en madera maciza,						
sin recorte para sifón						
para anchura de cajón 700 mm, izquierda o derecha	700	UV 9723 L/R	249			
para anchura de cajón 700 mm, ambos lados	700	UV 9733 B	498			
Infobox: Se recomienda la instalación del sifón ahorrador de espacio # 005076 / Encimera no incluida en el suministro, por favor, pedirla por separado / para encimera # XS060G, XS061G / Indicar en el pedido que se desea el equipamiento interior del cajón, no puede añadirse una vez fabricado el mueble / Indicaciones necesarias para el pedido: - equipamiento de distribución interior - cajón sí / no - posición del equipamiento interior: izq.(L), dcha.(R) o en ambos lados (B) - Nogal 77 o Arce 78						

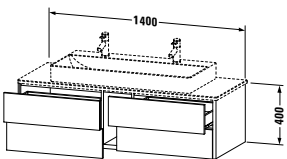
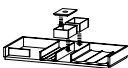
XSquare Design by Kurt Merki Jr.

Descripción	An. x Prof. (mm)	Nº de artículo	USD			
			Precio grupo 1	Precio grupo 2	Precio grupo 3	Precio grupo 4
						
Mueble bajo lavabo para encimera suspendido 4 cajones, cajón superior debajo de la cerámica incl. recorte y recubrimiento para sifón	1400 x 548	XS 4913 L/R	2.502	2.622	2.852	3.063
						
Módulo adicional equipamiento de distribución interior en madera maciza para anchura de cajón 700 mm, incluye recorte para sifón, bajo cerámica, izquierda o derecha	700	UV 9726 L/R	316			
para anchura de cajón 700 mm, sin recorte para sifón, lado sin cerámica, izquierda o derecha	700	UV 9741 L/R	506			
para anchura de cajón 700 mm, ambos lados	700	UV 9734 B	822			
Infobox: Se recomienda la instalación del sifón ahorrador de espacio # 005076 / Encimera no incluida en el suministro, por favor, pedirla por separado / Indicar en el pedido que se desea el equipamiento interior del cajón, no puede añadirse una vez fabricado el mueble / Indicaciones necesarias para el pedido: - equipamiento de distribución interior - cajón sí / no - posición del equipamiento interior: izq.(L), dcha.(R) o en ambos lados (B) - Nogal 77 o Arce 78 - L/R = lavabo/lavabo sobre encimera solo posible a izq. o dcha. - nº del modelo de cerámica: mire pág. 965						

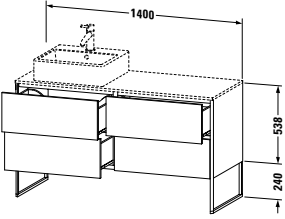
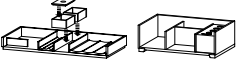
XSquare Design by Kurt Merki Jr.

Descripción	An. x Prof. (mm)	Nº de artículo	USD			
			Precio grupo 1	Precio grupo 2	Precio grupo 3	Precio grupo 4
						
Mueble bajo lavabo para encimera suspendido 4 cajones, cajón superior debajo de la cerámica incl. recorte y recubrimiento para sifón	1600 x 548	XS 4914 L/R	2.617	2.746	2.985	3.183
						
Módulo adicional equipamiento de distribución interior en madera maciza para anchura de cajón 800 mm, incluye recorte para sifón, bajo cerámica, izquierda o derecha	800	UV 9727 L/R	436			
para anchura de cajón 800 mm, sin recorte para sifón, lado sin cerámica, izquierda o derecha	800	UV 9742 L/R	506			
para anchura de cajón 800 mm, incluye recorte para sifón, ambos lados	800	UV 9735 B	942			
Infobox: Se recomienda la instalación del sifón ahorrador de espacio # 005076 / Encimera no incluida en el suministro, por favor, pedirla por separado / Indicar en el pedido que se desea el equipamiento interior del cajón, no puede añadirse una vez fabricado el mueble / Indicaciones necesarias para el pedido: - equipamiento de distribución interior - cajón sí / no - posición del equipamiento interior: izq.(L), dcha.(R) o en ambos lados (B) - Nogal 77 o Arce 78 - L/R = lavabo/lavabo sobre encimera solo posible a izq. o dcha. - nº del modelo de cerámica: mire pág. 965						

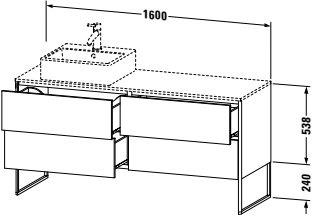
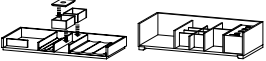
XSquare Design by Kurt Merki Jr.

Descripción	An. x Prof. (mm)	Nº de artículo	USD			
			Precio grupo 1	Precio grupo 2	Precio grupo 3	Precio grupo 4
						
Mueble bajo lavabo para encimera suspendido 4 cajones para Vero Air # 2350100026, para Vero Air # 2350100072, para DuraSquare #2353100072	1400 x 548	XS 4915 M	2.625	2.740	2.990	3.185
						
Módulo adicional equipamiento de distribución interior en madera maciza, sin recorte para sifón para anchura de cajón 700 mm, izquierda o derecha	700	UV 9738 L/R	444			
para anchura de cajón 700 mm, ambos lados	700	UV 9739 B	888			
<div style="border: 1px solid black; padding: 5px;"> <p>Infobox: Se recomienda la instalación del sifón ahorrador de espacio # 005076 / Encimera no incluida en el suministro, por favor, pedirla por separado / para encimera # XS060G, XS061G / Indicar en el pedido que se desea el equipamiento interior del cajón, no puede añadirse una vez fabricado el mueble / Indicaciones necesarias para el pedido:</p> <ul style="list-style-type: none"> - equipamiento de distribución interior - cajón sí / no - posición del equipamiento interior: izq.(L), dcha.(R) o en ambos lados (B) - Nogal 77 o Arce 78 </div>						

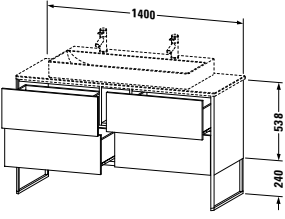
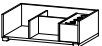
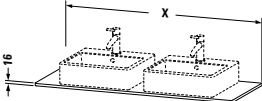
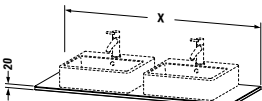
XSquare Design by Kurt Merki Jr.

Descripción	An. x Prof. (mm)	Nº de artículo	USD			
			Precio grupo 1	Precio grupo 2	Precio grupo 3	Precio grupo 4
						
Mueble bajo lavabo a suelo para encimera 4 cajones grandes, patas integradas con ajuste de altura	1400 x 548	XS 4923 L/R	3.397	3.571	3.804	4.122
						
Módulo adicional equipamiento de distribución interior en madera maciza, sin recorte para sifón						
para anchura de cajón 700 mm, bajo cerámica, izquierda o derecha	700	UV 9724 L/R	506			
para anchura de cajón 700 mm, lado sin cerámica, izquierda o derecha	700	UV 9740 L/R	249			
para anchura de cajón 700 mm, ambos lados	700	UV 9732 B	755			
Infobox: Se recomienda la instalación del sifón ahorrador de espacio # 005076 / Encimera no incluida en el suministro, por favor, pedirla por separado / Indicar en el pedido que se desea el equipamiento interior del cajón, no puede añadirse una vez fabricado el mueble / Indicaciones necesarias para el pedido: - equipamiento de distribución interior - cajón sí / no - posición del equipamiento interior: izq.(L), dcha.(R) o en ambos lados (B) - Nogal 77 o Arce 78 - L/R = lavabo/lavabo sobre encimera solo posible a izq. o dcha. - nº del modelo de cerámica: mire pág. 965						

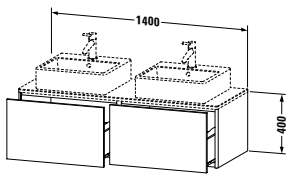
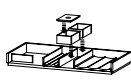
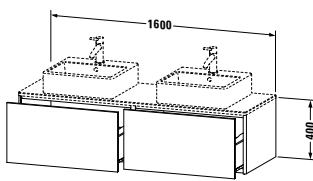
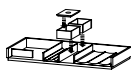
XSquare Design by Kurt Merki Jr.

Descripción	An. x Prof. (mm)	Nº de artículo	USD			
			Precio grupo 1	Precio grupo 2	Precio grupo 3	Precio grupo 4
						
Mueble bajo lavabo a suelo para encimera 4 cajones grandes, patas integradas con ajuste de altura	1600 x 548	XS 4924 L/R	3.559	3.743	3.987	4.289
						
Módulo adicional equipamiento de distribución interior en madera maciza para anchura de cajón 800 mm, sin recorte para sifón, bajo cerámica, izquierda o derecha	800	UV 9725 L/R	506			
para anchura de cajón 800 mm, sin recorte para sifón, lado sin cerámica, izquierda o derecha	800	UV 9730 L/R	416			
para anchura de cajón 800 mm, sin recorte para sifón, ambos lados	800	UV 9731 B	922			
Infobox: Se recomienda la instalación del sifón ahorrador de espacio # 005076 / Encimera no incluida en el suministro, por favor, pedirla por separado / Indicar en el pedido que se desea el equipamiento interior del cajón, no puede añadirse una vez fabricado el mueble / Indicaciones necesarias para el pedido: - equipamiento de distribución interior - cajón sí / no - posición del equipamiento interior: izq.(L), dcha.(R) o en ambos lados (B) - Nogal 77 o Arce 78 - L/R = lavabo/lavabo sobre encimera solo posible a izq. o dcha. - nº del modelo de cerámica: mire pág. 965						

XSquare Design by Kurt Merki Jr.

Descripción	An. x Prof. (mm)	N° de artículo	USD			
			Precio grupo 1	Precio grupo 2	Precio grupo 3	Precio grupo 4
 <p>Mueble bajo lavabo a suelo para encimera 4 cajones grandes, patas integradas con ajuste de altura para Vero Air # 2350100026, para Vero Air # 2350100072, para DuraSquare #2353100072</p>	1400 x 548	XS 4925 M	3.564	3.727	3.991	4.281
 <p>Módulo adicional equipamiento de distribución interior en madera maciza, sin recorte para sifón para anchura de cajón 700 mm, izquierda o derecha</p>	700	UV 9723 L/R	249			
<p>para anchura de cajón 700 mm, ambos lados</p>	700	UV 9733 B	498			
<p>Infobox: Se recomienda la instalación del sifón ahorrador de espacio # 005076 / Encimera no incluida en el suministro, por favor, pedirla por separado / para encimera # XS060G, XS061G / Indicar en el pedido que se desea el equipamiento interior del cajón, no puede añadirse una vez fabricado el mueble / Indicaciones necesarias para el pedido: - equipamiento de distribución interior - cajón sí / no - posición del equipamiento interior: izq.(L), dcha.(R) o en ambos lados (B) - Nogal 77 o Arce 78</p>						
 <p>Encimera 1 encimera con dos recortes, para mueble bajo lavabo para encimera</p>	1400 x 550	XS 063G B	619	682	841	1.034
	1600 x 550	XS 063H B	665	736	903	1.114
<p>Infobox: Incremento por realizar orificio para grifería 39 USD, con indicación exacta de coordenadas</p>						
 <p>Encimera de madera maciza 1 encimera con dos recortes, para mueble bajo lavabo para encimera</p>	1400 x 550	XS 064G B	1.866			
	1600 x 550	XS 064H B	2.181			
<p>Infobox: Incremento por realizar orificio para grifería 39 USD, con indicación exacta de coordenadas</p>						

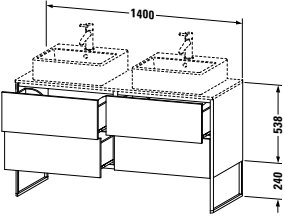

XSquare Design by Kurt Merki Jr.

Descripción	An. x Prof. (mm)	Nº de artículo	USD			
			Precio grupo 1	Precio grupo 2	Precio grupo 3	Precio grupo 4
 <p>Mueble bajo lavabo para encimera suspendido 2 cajones grandes</p>	1400 x 548	XS 4906 B	1.958	2.084	2.228	2.514
 <p>Módulo adicional equipamiento de distribución interior en madera maciza, sin recorte para sifón</p>						
para anchura de cajón 700 mm, bajo cerámica, izquierda o derecha	700	UV 9724 L/R	506			
para anchura de cajón 700 mm, ambos lados	700	UV 9728 B	1.012			
<p>Infobox: Se recomienda la instalación del sifón ahorrador de espacio # 005076 / Encimera no incluida en el suministro, por favor, pedirla por separado / Indicar en el pedido que se desea el equipamiento interior del cajón, no puede añadirse una vez fabricado el mueble / Indicaciones necesarias para el pedido:</p> <ul style="list-style-type: none"> - equipamiento de distribución interior - cajón sí / no - posición del equipamiento interior: izq.(L), dcha.(R) o en ambos lados (B) - Nogal 77 o Arce 78 - nº del modelo de cerámica: mire pág. 965 						
 <p>Mueble bajo lavabo para encimera suspendido 2 cajones grandes</p>	1600 x 548	XS 4907 B	2.042	2.172	2.327	2.605
 <p>Módulo adicional equipamiento de distribución interior en madera maciza</p>						
para anchura de cajón 800 mm, sin recorte para sifón, bajo cerámica, izquierda o derecha	800	UV 9725 L/R	506			
para anchura de cajón 800 mm, sin recorte para sifón, ambos lados	800	UV 9729 B	1.012			
<p>Infobox: Se recomienda la instalación del sifón ahorrador de espacio # 005076 / Encimera no incluida en el suministro, por favor, pedirla por separado / Indicar en el pedido que se desea el equipamiento interior del cajón, no puede añadirse una vez fabricado el mueble / Indicaciones necesarias para el pedido:</p> <ul style="list-style-type: none"> - equipamiento de distribución interior - cajón sí / no - posición del equipamiento interior: izq.(L), dcha.(R) o en ambos lados (B) - Nogal 77 o Arce 78 - nº del modelo de cerámica: mire pág. 965 						

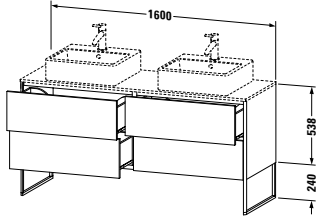
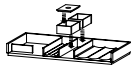
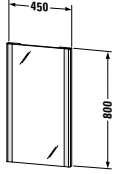
XSquare Design by Kurt Merki Jr.

Descripción	An. x Prof. (mm)	Nº de artículo	USD			
			Precio grupo 1	Precio grupo 2	Precio grupo 3	Precio grupo 4
Mueble bajo lavabo para encimera suspendido						
4 cajones						
cajón superior incl. recorte y recubrimiento para sifón	1400 x 548	XS 4916 B	2.573	2.691	2.880	3.129
Módulo adicional						
equipamiento de distribución interior en madera maciza						
para anchura de cajón 700 mm, incluye recorte para sifón, bajo cerámica, izquierda o derecha	700	UV 9726 L/R	316			
para anchura de cajón 700 mm, incluye recorte para sifón, ambos lados	700	UV 9736 B	632			
Infobox: Se recomienda la instalación del sifón ahorrador de espacio # 005076 / Encimera no incluida en el suministro, por favor, pedirla por separado / Indicar en el pedido que se desea el equipamiento interior del cajón, no puede añadirse una vez fabricado el mueble / Indicaciones necesarias para el pedido: - equipamiento de distribución interior - cajón sí / no - posición del equipamiento interior: izq.(L), dcha.(R) o en ambos lados (B) - Nogal 77 o Arce 78 - nº del modelo de cerámica: mire pág. 965						
Mueble bajo lavabo para encimera suspendido						
4 cajones						
cajón superior incl. recorte y recubrimiento para sifón	1600 x 548	XS 4917 B	2.685	2.808	3.007	3.247
Módulo adicional						
equipamiento de distribución interior en madera maciza						
para anchura de cajón 800 mm, incluye recorte para sifón, bajo cerámica, izquierda o derecha	800	UV 9727 L/R	436			
para anchura de cajón 800 mm, incluye recorte para sifón, ambos lados	800	UV 9737 B	872			
Infobox: Se recomienda la instalación del sifón ahorrador de espacio # 005076 / Encimera no incluida en el suministro, por favor, pedirla por separado / Indicar en el pedido que se desea el equipamiento interior del cajón, no puede añadirse una vez fabricado el mueble / Indicaciones necesarias para el pedido: - equipamiento de distribución interior - cajón sí / no - posición del equipamiento interior: izq.(L), dcha.(R) o en ambos lados (B) - Nogal 77 o Arce 78 - nº del modelo de cerámica: mire pág. 965						

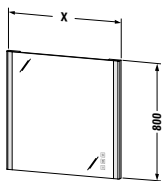
XSquare Design by Kurt Merki Jr.

Descripción	An. x Prof. (mm)	Nº de artículo	USD			
			Precio grupo 1	Precio grupo 2	Precio grupo 3	Precio grupo 4
 <p>Mueble bajo lavabo a suelo para encimera 4 cajones grandes, patas integradas con ajuste de altura</p>	1400 x 548	XS 4926 B	3.488	3.662	3.906	4.209
 <p>Módulo adicional equipamiento de distribución interior en madera maciza, sin recorte para sifón para anchura de cajón 700 mm, bajo cerámica, izquierda o derecha</p>	700	UV 9724 L/R	506			
<p>para anchura de cajón 700 mm, ambos lados</p>	700	UV 9728 B	1.012			
<p>Infobox: Se recomienda la instalación del sifón ahorrador de espacio # 005076 / Encimera no incluida en el suministro, por favor, pedirla por separado / Indicar en el pedido que se desea el equipamiento interior del cajón, no puede añadirse una vez fabricado el mueble / Indicaciones necesarias para el pedido:</p> <ul style="list-style-type: none"> - equipamiento de distribución interior - cajón sí / no - posición del equipamiento interior: izq.(L), dcha.(R) o en ambos lados (B) - Nogal 77 o Arce 78 - nº del modelo de cerámica: mire pág. 965 						

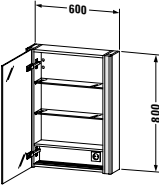
XSquare Design by Kurt Merki Jr.

Descripción	An. x Prof. (mm)	Nº de artículo	USD			
			Precio grupo 1	Precio grupo 2	Precio grupo 3	Precio grupo 4
 <p>Mueble bajo lavabo a suelo para encimera 4 cajones grandes, patas integradas con ajuste de altura</p>	1600 x 548	XS 4927 B	3.650	3.830	4.085	4.375
 <p>Módulo adicional equipamiento de distribución interior en madera maciza para anchura de cajón 800 mm, sin recorte para sifón, bajo cerámica, izquierda o derecha</p>	800	UV 9725 L/R	506			
<p>para anchura de cajón 800 mm, sin recorte para sifón, ambos lados</p>	800	UV 9729 B	1.012			
<p>Infobox: Se recomienda la instalación del sifón ahorrador de espacio # 005076 / Encimera no incluida en el suministro, por favor, pedirla por separado / Indicar en el pedido que se desea el equipamiento interior del cajón, no puede añadirse una vez fabricado el mueble / Indicaciones necesarias para el pedido:</p> <ul style="list-style-type: none"> - equipamiento de distribución interior - cajón sí / no - posición del equipamiento interior: izq.(L), dcha.(R) o en ambos lados (B) - nº del modelo de cerámica: mire pág. 965 - Nogal 77 o Arce 78 						
 <p>Espejo con luz IP 44, franjas de luz LED, laterales, regulación de intensidad del LED, interruptor-sensor zona inferior dcha., LED (durabilidad > 30.000 horas), LED montado de forma fija, Clasificación energética: D</p>	450 x 33	XS 7010	1.225			
<p>Infobox: Distancia entre el sensor y la superficie reflectante = min. 75 mm / La función de encendido y apagado puede realizarse también mediante un pulsador en pared.</p>						

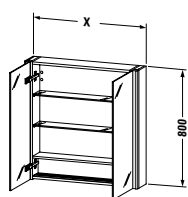
XSquare Design by Kurt Merki Jr.

Descripción	An. x Prof. (mm)	N° de artículo	USD			
			Precio grupo 1	Precio grupo 2	Precio grupo 3	Precio grupo 4
 <p>Espejo con luz IP 44, franjas laterales de LED, 24 W, luz indirecta LED (arriba y abajo), 15-45 W, regulación de intensidad del LED, calefactor de espejo (antivaho) con de- sconexión automática, ajuste sincronizado y continuo del tono de luz para luz directa e indirecta, función de regulación de intensidad y ajuste del tono de luz con efecto memoria, panel de control sin contacto, LED (durabilidad > 30.000 horas), LED montado de forma fija, Clasificación energética: D</p>						
Módulo LED 2700 - Tono de luz 6500 Kelvin, 43 W	600 x 33	XS 7011	1.799			
Módulo LED 2700 - Tono de luz 6500 Kelvin, 49 W	800 x 33	XS 7012	1.848			
LED, tono de luz 2700 - 6500 Kelvin, 58 W	1000 x 33	XS 7013	2.035			
Módulo LED 2700 - Tono de luz 6500 Kelvin, 64 W	1200 x 33	XS 7014	2.281			
LED, tono de luz 2700 - 6500 Kelvin, 68 W	1300 x 33	XS 7015	2.346			
LED, tono de luz 2700 - 6500 Kelvin, 72 W	1400 x 33	XS 7016	2.393			
LED, tono de luz 2700 - 6500 Kelvin, 78 W	1600 x 33	XS 7017	2.548			
Infobox: La función de encendido y apagado puede realizarse también mediante un pulsador en pared.						

XSquare Design by Kurt Merki Jr.

Descripción	An. x Prof. (mm)	N° de artículo	USD			
			Precio grupo 1	Precio grupo 2	Precio grupo 3	Precio grupo 4
 <p>Mueble espejo IP 44, franjas de luz LED, laterales, 1 puerta espejo, 2 repisas de cristal (opacas), 1 estante de madera, módulo ondulado integrado para piezas pequeñas, pared post. interior con espejo, 1 enchufe interior dcha., iluminación LED para puesto de aseo, interruptor-sensor zona inferior dcha., regulación de intensidad del LED, LED (durabilidad > 30.000 horas), LED montado de forma fija, Clasificación energética: D LED, tono de luz 3500 Kelvin, 27 W</p>	600 x 156	XS 7111 L/R	2.295	2.368	2.410	2.554

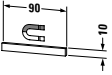

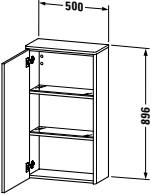
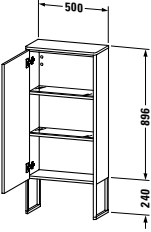
Infobox: Distancia entre el sensor y la superficie reflectante = min. 75 mm / Indicación necesaria para el pedido:
 - bisagras izq. (L) / dcha. (R)



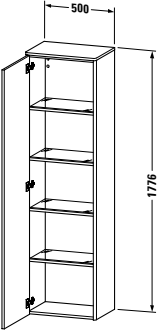
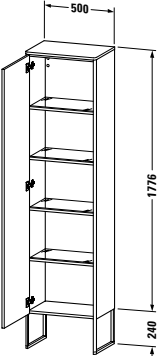
<p>Mueble espejo IP 44, franjas de luz LED, laterales, 2 puertas de espejo, 2 repisas de cristal (opacas), 1 estante de madera, módulo ondulado integrado para piezas pequeñas, pared post. interior con espejo, 1 enchufe interior dcha., iluminación LED para puesto de aseo, interruptor-sensor zona inferior dcha., regulación de intensidad del LED, LED (durabilidad > 30.000 horas), LED montado de forma fija, Clasificación energética: D LED, tono de luz 3500 Kelvin, 27 W</p>	800 x 156	XS 7112	2.427	2.487	2.548	2.678
<p>LED, tono de luz 3500 Kelvin, 27 W</p>	1000 x 156	XS 7113	2.518	2.590	2.643	2.783
<p>LED, tono de luz 3500 Kelvin, 27 W</p>	1200 x 156	XS 7114	2.796	2.870	2.934	3.089

Infobox: Distancia entre el sensor y la superficie reflectante = min. 75 mm

XSquare Design by Kurt Merki Jr.

Descripción	An. x Prof. (mm)	N° de artículo	USD			
			Precio grupo 1	Precio grupo 2	Precio grupo 3	Precio grupo 4
 <p>Listón magnético en acero inox. pulido</p>	90 x 5	UV 9709	82			
Infobox: El listón magnético puede colocarse mediante una cinta adhesiva y de forma individualizada en el cuerpo, pared posterior o en la puerta con espejo. Hay que tener en cuenta la correspondiente pérdida de espacio de almacenamiento						
 <p>Caja para mueble espejo caja con tapa para utensilios</p>	100 x 160	XS 9948	174			
Infobox: Indicaciones necesarias para el pedido: - Nogal 77 o Arce 78						
 <p>Armario medio 1 puerta, 2 estantes de cristal con sistema de soporte de aluminio</p>	500 x 236	XS 1303 L/R	1.271	1.398	1.762	2.139
Infobox: Mantener una distancia mínima de 20 mm hasta la pared. / Si se monta un mueble al lado es necesario dejar una distancia mínima de 20 mm / Indicación necesaria para el pedido: - bisagras izq. (L) / dcha. (R)						
 <p>Armario medio a suelo 1 puerta, 2 estantes de cristal con sistema de soporte de aluminio, patas integradas con ajuste de altura</p>	500 x 236	XS 1304 L/R	1.728	1.857	2.227	2.597
Infobox: Mantener una distancia mínima de 20 mm hasta la pared. / Si se monta un mueble al lado es necesario dejar una distancia mínima de 20 mm / Indicación necesaria para el pedido: - bisagras izq. (L) / dcha. (R)						

XSquare Design by Kurt Merki Jr.

Descripción	An. x Prof. (mm)	Nº de artículo	USD			
			Precio grupo 1	Precio grupo 2	Precio grupo 3	Precio grupo 4
 <p>Armario alto 1 puerta, 4 estantes de cristal con sistema de soporte de aluminio</p>	500 x 356	XS 1313 L/R	1.848	2.098	2.790	3.133
Infobox: Mantener una distancia mínima de 20 mm hasta la pared. / Si se monta un mueble al lado es necesario dejar una distancia mínima de 20 mm / Indicación necesaria para el pedido: - bisagras izq. (L) / dcha. (R)						
 <p>Armario alto 1 puerta, 4 estantes de cristal con sistema de soporte de aluminio, patas integradas con ajuste de altura</p>	500 x 356	XS 1314 L/R	2.257	2.506	3.204	3.541
Infobox: Mantener una distancia mínima de 20 mm hasta la pared. / Si se monta un mueble al lado es necesario dejar una distancia mínima de 20 mm / Indicación necesaria para el pedido: - bisagras izq. (L) / dcha. (R)						

Información de producto

Frontal Cuerpo	Decorado Precio grupo 1	07 Gris cemento mate 16 Roble negro 18 Blanco mate 21 Nogal oscuro 30 Roble natural 35 Roble Terra 43 Basalto mate 49 Grafito mate 79 Nogal natural 91 Gris pardo mate	Material base frontal: aglomerado de tres capas altamente compactado. Recubierto por ambos lados con resina de melamina. Parte inferior de la encimera (HPL) en color negro diamante (57). Material base cuerpo: aglomerado de tres capas altamente compactado. Recubierto por ambos lados con imprimación (HPL). Interior en negro diamante (57). Material cantos: cantos ABS.
	Decorado Precio grupo 2	22 Blanco brillante 75 Lino	Material base frontal: aglomerado de tres capas altamente compactado. Recubierto por ambos lados con imprimación (HPL). Material base cuerpo: aglomerado de tres capas altamente compactado. Recubierto por ambos lados con imprimación (HPL). Interior en negro diamante (57). Material cantos: cantos ABS.
	Decorado Precio grupo 3	80 Grafito extra mate	Material base frontal: aglomerado de tres capas altamente compactado. Recubierto por ambos lados con imprimación (HPL). Material base cuerpo: aglomerado de tres capas altamente compactado. Recubierto por ambos lados con imprimación (HPL). Interior en negro diamante (57). Material cantos: cantos ABS.
	Chapa de madera auténtica Precio grupo 3	13 Nogal americano 69 Nogal cepillado 71 Roble mediterráneo 72 Roble oscuro cepillado	Material base frontal: aglomerado de tres capas altamente compactado. Recubierto por ambos lados con chapa de madera auténtica. Material base cuerpo: aglomerado de tres capas altamente compactado. Recubierto por un lado con chapa de madera auténtica. Interior imprimación (HPL) en negro diamante (57). Material cantos: cantos ABS. La chapa de madera auténtica es un material natural, puede haber ciertas diferencias de color y estructura de vetas.
	Lacado Precio grupo 4	38 Gris Dolomiti brillante 40 Negro brillante 85 Blanco brillante 89 Gris franela brillante 90 Gris franela satén	Material base frontal: madera MDF compactada recubierta por un lado con laca de varias capas. Interior recubierto con resina de melamina en negro diamante (57). Material base cuerpo: madera MDF compactada recubierta por un lado con laca de varias capas. Interior recubierto con resina de melamina en negro diamante (57). Material cantos: cantos ABS (lacados).

Espejo con iluminación

Versión con sensor:

Fuente de luz LED, tono de luz 3500 Kelvin. Sensor infrarrojo situado en la parte inferior derecha ON/OFF sin contacto con función de regulación de intensidad. Calefacción de espejo opcionalmente disponible (a partir de 600 mm de anchura). A partir de anchura de espejo de 1320 mm adicionalmente con iluminación indirecta superior.

Versión con iconos:

Fuente de luz LED, ajuste continuo y sincronizado del tono de 2700 - 6500 Kelvin para luz directa e indirecta con función de memoria. Con calefacción de espejo (antivaho). Panel de mando sin contacto en el lado frontal con 3 iconos situados en vertical.



Icono 1 (arriba): encendido/apagado, con función de regulación de intensidad para franja de luz lateral



Icono 2 (centro): encendido/apagado, con función de regulación de intensidad para luz indirecta superior e inferior



Icono 3 (abajo): encendido/apagado, calefacción de espejo (antivaho) con función de apagado automático después de 60 minutos

Pulsar simultáneamente el icono 1 y el icono 2 y mantener: cambio continuo del tono de luz entre 2700 - 6500 Kelvin.

Información de producto
Mueble espejo con iluminación
Versión con sensor:

Fuente de luz LED, tono de luz 3500 Kelvin. Sensor infrarrojo situado en la parte inferior derecha ON/OFF sin contacto con función de regulación de intensidad. Pared posterior y lateral del cuerpo con espejo. Fondo del cuerpo inferior perfilado en forma de onda para guardar piezas pequeñas.

Versión con iconos:

Fuente de luz LED, ajuste continuo y sincronizado del tono de 2700 - 6500 Kelvin para luz directa e indirecta con función de memoria. Panel de mando sin contacto en el lado exterior de cuerpo con espejo (dcha.) con 2 iconos situados en vertical. Iluminación interior LED (3500 Kelvin) que se enciende y se apaga automáticamente mediante un sensor al abrir o cerrar las puertas de espejo. Pared posterior y lateral del cuerpo con espejo. Fondo del cuerpo inferior perfilado en forma de onda para guardar piezas pequeñas.



Icono 1 (arriba): encendido/apagado, con función de regulación de intensidad para franja de luz lateral



Icono 2 (abajo): encendido/apagado, con función de regulación de intensidad para luz indirecta superior e inferior

Pulsando simultáneamente los iconos 1 y 2: cambio continuo del tono de luz entre 2700 - 6500 Kelvin

Perfil lateral para espejo, mueble espejo, mueble bajo lavabo, armario alto, armario medio	B1 Champán mate B2 Negro mate	Aluminio anodizado
Encimera metálica con marco para bandeja de cristal	B1 Champán mate B2 Negro mate	Aluminio anodizado
Bandeja de cristal para encimera metálica	10 Melocotón perla 40 Negro 85 Blanco 89 Gris franela	Cristal de seguridad
Técnica cierre de cajones	Sin tirador	Técnica "Tip-on" con cierre automático. Apertura automática en caso de contacto intencionado.
Sistemas de distribución	Madera maciza Precio grupo 1 77 Nogal americano macizo 78 Arce macizo	Los sistemas de distribución se encuentran disponibles en los acabados arce y nogal, en una mezcla de materiales de madera maciza y vidrio acrílico. Para cada anchura de cajón de 584 a 1280 mm existe un sistema de distribución diseñado de forma individual. Las posibilidades de equipamiento de distribución aumentan con una mayor anchura del cajón para poder utilizar el espacio de forma óptima. El fondo, la tapa, los fondos ondulados pequeño y grande, así como las sujeciones para los cepillos están recubiertos con un lacado antideslizante.
Caja de distribución para mueble espejo # XV 9948	Madera maciza Precio grupo 1 77 Nogal americano macizo 78 Arce macizo	Mezcla de materiales de madera maciza (arce o nogal) y vidrio acrílico con tapa gris.
Listón magnético para mueble espejo # UV 9709		Fijación magnética en el interior del mueble espejo como soporte para utensilios metálicos de baño.
Patás # XV 9714	B1 Champán mate	Aluminio anodizado
Patás # XV 9715	B2 Negro mate	Aluminio anodizado

Información de producto

Calefacción de espejo (antivaho) (opcional en la versión con sensor) (estándar en la versión con iconos)

La calefacción de espejo (antivaho) impide la formación de condensación en una superficie parcial definida del espejo. La calefacción se enciende y se apaga en caso de la versión sensor junto con la iluminación del espejo. Si el espejo ya está empañado antes del encendido, el tiempo de secado es de unos 5 minutos.

Función de desconexión automática al cabo de 60 minutos.

1 calefacción de espejo 200 x 400 mm para anchura de espejo de 620 mm (en el centro)

1 calefacción de espejo 400 x 400 mm para anchura de espejo de 820 y 1020 mm (en el centro)

1 calefacción de espejo 600 x 400 mm para anchura de espejo de 1220 mm (en el centro)

2 calefacciones de espejo 400 x 400 mm para anchura de espejo de 1320 mm / 1420 mm / 1620 mm (1 izquierda / 1 x derecha)

2 calefacciones de espejo de 600 x 400 mm para anchura de espejo de 1820 y 2020 mm (1 izquierda / 1 derecha)

Nuevo número de artículo	Posición 12 Código de país para espejos y muebles espejo	0 220-240V para Argentina, Bolivia, Chile, Paraguay, Peru, Brasil, Granada, Uruguay 7 100-127V para Aruba, Belize, Colombia, Curacao, Ecuador, El Salvador, Haiti, Georgetown, Honduras, Nicaragua, Panama, Rep. Dominicana, St. John's, St. Maarten, Surinam, Venezuela	Ejemplo: Espejo: XV 7033 0 B1 B1 0000 Armario espejo: XV 7141 L B1 B1 0000
	O color del bastidor c-bonded	c color del cuerpo p color del perfil	Ejemplo: XV 4710 E B2 72 P000
	Posición 13 Sistema de distribución interior	0 sin sistema de distribución A arce (centro) B arce (izquierda) C arce (derecha) D arce (ambos lados) E nogal (centro) F nogal (izquierda) G nogal (derecha) H nogal (ambos lados)	Ejemplo: XV 4775 L B1 07 0000
	O calefacción de espejo opcional	0 Sin calefacción de espejo 1 Calefacción de espejo	Ejemplo: XV 7033 0 B1 B1 0100
	Posición 14 Iluminación en el puesto de aseo en muebles espejo	0 Sin luz en el puesto de aseo 1 Con luz en el puesto de aseo	Ejemplo: XV 7131 L B1 B1 0010

XViu Design by sieger design

Ejemplo de pedido



XViu

Mueble bajo lavabo c-bonded para patas

Sistemas de distribución

Mueble espejo

Caja de distribución para mueble espejo

Armario alto para patas

72 Roble oscuro cepillado

B2 Perfil negro

P Marco en color del perfil

78 Arce macizo

B2 Perfil negro

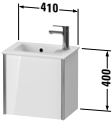
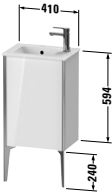
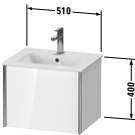

78 Arce macizo

72 Roble oscuro cepillado

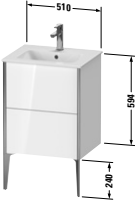
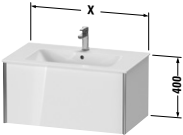

B2 Perfil negro

Descripción	Comentarios	Cantidad	N.º de art.
1 Mueble bajo lavabo c-bonded para patas	Anchura 800 mm	1	# XV 4710 E B2 72 P 0A00
incl. sistema de distribución		1	
2 Patas para mueble bajo lavabo	Negro mate	1	# XV 9715 0 00 00
3 Mueble espejo con iluminación LED	Anchura 800 mm	1	# XV 7142 0 B2 B2 0 0000
Caja de distribución para mueble espejo		2	# XV 9948 0 78 78
Listón magnético para mueble espejo		1	# UV 9709 0 00 00
4 Armario alto para patas con puertas de cristal	Altura 1770 mm	1	# XV 1376 L B2 72
5 Patas para armario alto	Negro mate	1	# XV 9715 0 00 00
A Sistema electrónico para monomando de 2 orificios M		1	# D11100 0070 10

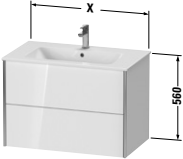
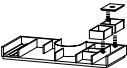
XViu Design by sieger design

Descripción	An. x Prof. (mm)	Nº de artículo	USD			
			Precio grupo 1	Precio grupo 2	Precio grupo 3	Precio grupo 4
						
Mueble bajo lavabo, suspendido 1 puerta para ME by Starck # 072343	410 x 290	XV 4024 L/R	661	732	868	1.070
Infobox: Indicación necesaria para el pedido: - bisagras izq. (L) / dcha. (R) - acabado del perfil lateral de aluminio: mire pág. 901-903						
						
Mueble bajo lavabo a suelo 1 puerta para ME by Starck # 072343	410 x 290	XV 4480 L/R	755	869	1.105	1.212
Infobox: Se recomienda pedir patas / Las patas no se incluyen en el suministro, por favor, pedir las por separado / Indicación necesaria para el pedido: - bisagras izq. (L) / dcha. (R) - acabado del perfil lateral de aluminio: mire pág. 901-903 - versión de patas: mire pág. 943						
						
Mueble bajo lavabo, suspendido 1 cajón grande para ME by Starck # 233653	510 x 420	XV 4215	1.224	1.335	1.494	2.042
Infobox: Solo puede montarse con sifón ahorrador de espacio (se recomienda # 005076) / Indicaciones necesarias para el pedido: - acabado del perfil lateral de aluminio: mire pág. 901-903						
						
Mueble bajo lavabo, suspendido 2 cajones, cajón superior incl. recorte y recubrimien- to para sifón para ME by Starck # 233653	510 x 420	XV 4315	1.544	1.665	1.870	2.749
Infobox: Solo puede montarse con sifón ahorrador de espacio (se recomienda # 005076) / Indicaciones necesarias para el pedido: - acabado del perfil lateral de aluminio: mire pág. 901-903						

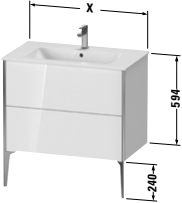
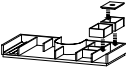

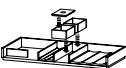
XViu Design by sieger design

Descripción	An. x Prof. (mm)	Nº de artículo	USD			
			Precio grupo 1	Precio grupo 2	Precio grupo 3	Precio grupo 4
 <p>Mueble bajo lavabo a suelo 2 cajones grandes, cajón grande superior incl. recorte y recubrimiento para sifón para ME by Starck # 233653</p>	510 x 420	XV 4459	1.506	1.680	1.860	2.700
<p>Infobox: Solo puede montarse con sifón ahorrador de espacio (se recomienda # 005076) / Se recomienda pedir patas / Las patas no se incluyen en el suministro, por favor, pedir las por separado / Indicaciones necesarias para el pedido: - acabado del perfil lateral de aluminio: mire pág. 901-903 - versión de patas: mire pág. 943</p>						
 <p>Mueble bajo lavabo, suspendido 1 cajón grande</p>						
para ME by Starck # 233663	610 x 480	XV 4025	1.179	1.271	1.447	1.956
para ME by Starck # 233683, 234583, 234683	810 x 480	XV 4026	1.212	1.317	1.506	1.990
para ME by Starck # 233610	1010 x 480	XV 4027	1.252	1.370	1.577	2.084
para ME by Starck # 233612, 236112	1210 x 480	XV 4028	1.296	1.421	1.680	2.174
 <p>Módulo adicional equipamiento de distribución interior en madera maciza, sin recorte para sifón</p>						
para anchura de cajón 610 mm	610	UV 9776	444			
para anchura de cajón 810 mm	810	UV 9777	506			
para anchura de cajón 1010 mm	1010	UV 9778	625			
para anchura de cajón 1210 mm	1210	UV 9779	625			
<p>Infobox: Solo puede montarse con sifón ahorrador de espacio (se recomienda # 005076) / Indicar en el pedido que se desea el equipamiento interior del cajón, no puede añadirse una vez fabricado el mueble / Indicaciones necesarias para el pedido: - equipamiento de distribución interior - cajón sí / no - Nogal 77 o Arce 78 - acabado del perfil lateral de aluminio: mire pág. 901-903</p>						

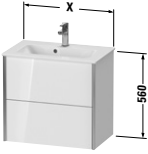
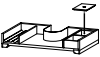
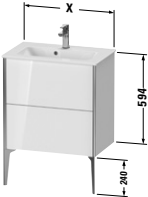
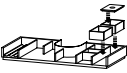
XViu Design by sieger design

Descripción	An. x Prof. (mm)	Nº de artículo	USD			
			Precio grupo 1	Precio grupo 2	Precio grupo 3	Precio grupo 4
						
Mueble bajo lavabo, suspendido						
2 cajones, cajón superior incl. recorte y recubrimien- to para sifón						
para ME by Starck # 233663	610 x 480	XV 4125	1.476	1.606	1.819	2.582
para ME by Starck # 233683	810 x 480	XV 4126	1.514	1.667	1.922	2.653
para ME by Starck # 233610	1010 x 480	XV 4127	1.554	1.735	2.036	2.734
para ME by Starck # 233612, 236112	1210 x 480	XV 4128	1.617	1.821	2.169	2.819
						
Módulo adicional						
equipamiento de distribución interior en madera maciza, incluye recorte para sifón						
para anchura de cajón 610 mm	610	UV 9780	316			
para anchura de cajón 810 mm	810	UV 9781	436			
para anchura de cajón 1010 mm	1010	UV 9782	525			
para anchura de cajón 1210 mm	1210	UV 9783	525			
Infobox: Solo puede montarse con sifón ahorrador de espacio (se recomienda # 005076) / Indicar en el pedido que se desea el equipamiento interior del cajón, no puede añadirse una vez fabricado el mueble / Indicaciones necesarias para el pedido: - equipamiento de distribución interior - cajón sí / no - Nogal 77 o Arce 78 - acabado del perfil lateral de aluminio: mire pág. 901-903						


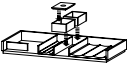
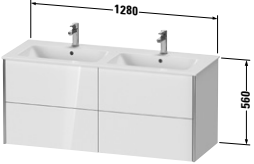
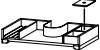
XViu Design by sieger design

Descripción	An. x Prof. (mm)	Nº de artículo	USD			
			Precio grupo 1	Precio grupo 2	Precio grupo 3	Precio grupo 4
						
Mueble bajo lavabo a suelo						
2 cajones grandes, cajón grande superior incl. recorte y recubrimiento para sifón						
para ME by Starck # 233663	610 x 480	XV 4481	1.527	1.694	1.907	2.726
para ME by Starck # 233683	810 x 480	XV 4482	1.580	1.751	2.013	2.801
para ME by Starck # 233610	1010 x 480	XV 4483	1.627	1.819	2.136	2.879
para ME by Starck # 233612, 236112	1210 x 480	XV 4484	1.675	1.886	2.256	2.972
						
Módulo adicional						
equipamiento de distribución interior en madera maciza, incluye recorte para sifón						
para anchura de cajón 610 mm	610	UV 9780	316			
para anchura de cajón 810 mm	810	UV 9781	436			
para anchura de cajón 1010 mm	1010	UV 9782	525			
para anchura de cajón 1210 mm	1210	UV 9783	525			
Infobox: Solo puede montarse con sifón ahorrador de espacio (se recomienda # 005076) / Indicar en el pedido que se desea el equipamiento interior del cajón, no puede añadirse una vez fabricado el mueble / Se recomienda pedir patas / Las patas no se incluyen en el suministro, por favor, pedir las por separado / Indicaciones necesarias para el pedido: - equipamiento de distribución interior - cajón sí / no - Nogal 77 o Arce 78 - acabado del perfil lateral de aluminio: mire pág. 901-903 - versión de patas: mire pág. 943						
						
Mueble bajo lavabo suspendido, Compact						
1 cajón grande						
para ME by Starck # 234263	610 x 390	XV 4078	1.179	1.271	1.447	1.956
para ME by Starck # 234283	810 x 390	XV 4079	1.212	1.317	1.506	1.990
						
Módulo adicional						
equipamiento de distribución interior en madera maciza, sin recorte para sifón						
para anchura de cajón 610 mm	610	UV 9776	444			
para anchura de cajón 810 mm	810	UV 9777	506			
Infobox: Solo puede montarse con sifón ahorrador de espacio (se recomienda # 005076) / Indicar en el pedido que se desea el equipamiento interior del cajón, no puede añadirse una vez fabricado el mueble / Indicaciones necesarias para el pedido: - equipamiento de distribución interior - cajón sí / no - Nogal 77 o Arce 78 - acabado del perfil lateral de aluminio: mire pág. 901-903						

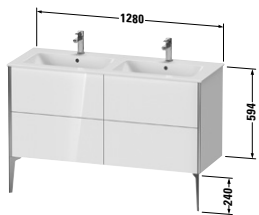
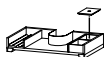
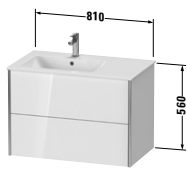
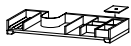
XViu Design by sieger design

Descripción	An. x Prof. (mm)	Nº de artículo	USD			
			Precio grupo 1	Precio grupo 2	Precio grupo 3	Precio grupo 4
 <p>Mueble bajo lavabo suspendido, Compact 2 cajones, cajón superior incl. recorte y recubrimiento para sifón</p>						
para ME by Starck # 234263	610 x 390	XV 4178	1.476	1.606	1.819	2.582
para ME by Starck # 234283	810 x 390	XV 4179	1.514	1.653	1.884	2.653
 <p>Módulo adicional equipamiento de distribución interior en madera maciza, incluye recorte para sifón</p>						
para anchura de cajón 610 mm	610	UV 9780	316			
para anchura de cajón 810 mm	810	UV 9781	436			
<p>Infobox: Solo puede montarse con sifón ahorrador de espacio (se recomienda # 005076) / Indicar en el pedido que se desea el equipamiento interior del cajón, no puede añadirse una vez fabricado el mueble / Indicaciones necesarias para el pedido: - equipamiento de distribución interior - cajón sí / no - Nogal 77 o Arce 78 - acabado del perfil lateral de aluminio: mire pág. 901-903</p>						
 <p>Mueble bajo lavabo a suelo, Compact 2 cajones grandes, cajón grande superior incl. recorte y recubrimiento para sifón</p>						
para ME by Starck # 234263	610 x 390	XV 4488	1.517	1.678	1.896	2.702
para ME by Starck # 234283	810 x 390	XV 4489	1.569	1.745	1.985	2.772
 <p>Módulo adicional equipamiento de distribución interior en madera maciza, incluye recorte para sifón</p>						
para anchura de cajón 610 mm	610	UV 9780	316			
para anchura de cajón 810 mm	810	UV 9781	436			
<p>Infobox: Solo puede montarse con sifón ahorrador de espacio (se recomienda # 005076) / Indicar en el pedido que se desea el equipamiento interior del cajón, no puede añadirse una vez fabricado el mueble / Se recomienda pedir patas / Las patas no se incluyen en el suministro, por favor, pedir las por separado / Indicaciones necesarias para el pedido: - equipamiento de distribución interior - cajón sí / no - Nogal 77 o Arce 78 - acabado del perfil lateral de aluminio: mire pág. 901-903 - versión de patas: mire pág. 943</p>						

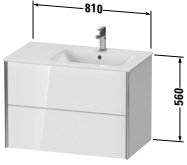
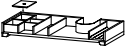
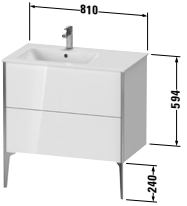
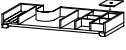
XViu Design by sieger design

Descripción	An. x Prof. (mm)	Nº de artículo	USD			
			Precio grupo 1	Precio grupo 2	Precio grupo 3	Precio grupo 4
						
Mueble bajo lavabo, suspendido 2 cajones grandes para ME by Starck # 233613	1280 x 480	XV 4029	1.874	1.951	2.311	2.636
						
Módulo adicional equipamiento de distribución interior en madera maciza, sin recorte para sifón						
para anchura de cajón 640 mm, izquierda o derecha	640	UV 9785 L/R	444			
para anchura de cajón 640 mm, ambos lados	640	UV 9786 B	888			
Infobox: Solo puede montarse con sifón ahorrador de espacio (se recomienda # 005076) / Indicar en el pedido que se desea el equipamiento interior del cajón, no puede añadirse una vez fabricado el mueble / Indicaciones necesarias para el pedido: - equipamiento de distribución interior - cajón sí / no - posición del equipamiento interior: izq.(L), dcha.(R) o en ambos lados (B) - Nogal 77 o Arce 78 - acabado del perfil lateral de aluminio: mire pág. 901-903						
						
Mueble bajo lavabo, suspendido 4 cajones, cajón superior incl. recorte y recubrimien- to para sifón para ME by Starck # 233613	1280 x 480	XV 4129	2.475	2.727	3.078	3.867
						
Módulo adicional equipamiento de distribución interior en madera maciza, incluye recorte para sifón						
para anchura de cajón 640 mm, izquierda o derecha	640	UV 9787 L/R	316			
para anchura de cajón 640 mm, ambos lados	640	UV 9788 B	632			
Infobox: Solo puede montarse con sifón ahorrador de espacio (se recomienda # 005076) / Indicar en el pedido que se desea el equipamiento interior del cajón, no puede añadirse una vez fabricado el mueble / Indicaciones necesarias para el pedido: - equipamiento de distribución interior - cajón sí / no - posición del equipamiento interior: izq.(L), dcha.(R) o en ambos lados (B) - Nogal 77 o Arce 78 - acabado del perfil lateral de aluminio: mire pág. 901-903						

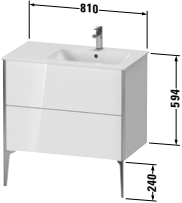
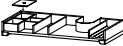
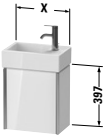

XViu Design by sieger design

Descripción	An. x Prof. (mm)	N° de artículo	USD			
			Precio grupo 1	Precio grupo 2	Precio grupo 3	Precio grupo 4
 <p>Mueble bajo lavabo a suelo 4 cajones grandes, cajón grande superior incl. recorte y recubrimiento para sifón para ME by Starck # 233613</p>	1280 x 480	XV 4485	2.536	2.823	3.169	3.981
 <p>Módulo adicional equipamiento de distribución interior en madera maciza, incluye recorte para sifón para anchura de cajón 640 mm, izquierda o derecha</p>	640	UV 9787 L/R	316			
<p>para anchura de cajón 640 mm, ambos lados</p>	640	UV 9788 B	632			
<p>Infobox: Solo puede montarse con sifón ahorrador de espacio (se recomienda # 005076) / Indicar en el pedido que se desea el equipamiento interior del cajón, no puede añadirse una vez fabricado el mueble / Se recomienda pedir patas / Las patas no se incluyen en el suministro, por favor, pedir las por separado / Indicaciones necesarias para el pedido: - equipamiento de distribución interior - cajón sí / no - posición del equipamiento interior: izq.(L), dcha.(R) o en ambos lados (B) - Nogal 77 o Arce 78 - acabado del perfil lateral de aluminio: mire pág. 901-903 - versión de patas: mire pág. 943</p>						
 <p>Mueble bajo lavabo, suspendido 2 cajones, cajón superior incl. recorte y recubrimiento para sifón para ME by Starck # 234583 seno izq.</p>	810 x 480	XV 4158	1.530	1.668	1.922	2.680
 <p>Módulo adicional equipamiento de distribución interior en madera maciza, incluye recorte para sifón para anchura de cajón 810 mm</p>	810	UV 9784	436			
<p>Infobox: Solo puede montarse con sifón ahorrador de espacio (se recomienda # 005076) / Indicar en el pedido que se desea el equipamiento interior del cajón, no puede añadirse una vez fabricado el mueble / Indicaciones necesarias para el pedido: - equipamiento de distribución interior - cajón sí / no - Nogal 77 o Arce 78 - acabado del perfil lateral de aluminio: mire pág. 901-903</p>						

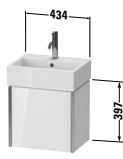
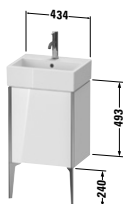
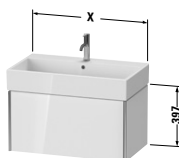

XViu Design by sieger design

Descripción	An. x Prof. (mm)	Nº de artículo	USD			
			Precio grupo 1	Precio grupo 2	Precio grupo 3	Precio grupo 4
 <p>Mueble bajo lavabo, suspendido 2 cajones, cajón superior incl. recorte y recubrimien- to para sifón para ME by Starck # 234683 seno dcha. 810 x 480</p>		XV 4159	1.530	1.668	1.922	2.680
 <p>Módulo adicional equipamiento de distribución interior en madera maciza, incluye recorte para sifón para anchura de cajón 810 mm 810</p>		UV 9784	436			
<p>Infobox: Solo puede montarse con sifón ahorrador de espacio (se recomienda # 005076) / Indicar en el pedido que se desea el equipamiento interior del cajón, no puede añadirse una vez fabricado el mueble / Indicaciones necesarias para el pedido: - equipamiento de distribución interior - cajón sí / no - Nogal 77 o Arce 78 - acabado del perfil lateral de aluminio: mire pág. 901-903</p>						
 <p>Mueble bajo lavabo a suelo 2 cajones grandes, cajón grande superior incl. recorte y recu- brimiento para sifón para ME by Starck # 234583 seno izq. 810 x 480</p>		XV 4486	1.554	1.725	1.960	2.772
 <p>Módulo adicional equipamiento de distribución interior en madera maciza, incluye recorte para sifón para anchura de cajón 810 mm 810</p>		UV 9784	436			
<p>Infobox: Solo puede montarse con sifón ahorrador de espacio (se recomienda # 005076) / Indicar en el pedido que se desea el equipamiento interior del cajón, no puede añadirse una vez fabricado el mueble / Se recomienda pedir patas / Las patas no se incluyen en el suministro, por favor, pedir las por separado / Indicaciones necesarias para el pedido: - equipamiento de distribución interior - cajón sí / no - Nogal 77 o Arce 78 - acabado del perfil lateral de aluminio: mire pág. 901-903 - versión de patas: mire pág. 943</p>						

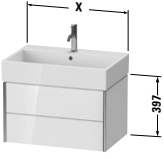

XViu Design by sieger design

Descripción	An. x Prof. (mm)	Nº de artículo	USD			
			Precio grupo 1	Precio grupo 2	Precio grupo 3	Precio grupo 4
 <p>Mueble bajo lavabo a suelo 2 cajones grandes, cajón grande superior incl. recorte y recubrimiento para sifón para ME by Starck # 234683 seno dcha. 810 x 480</p>		XV 4487	1.554	1.725	1.960	2.772
 <p>Módulo adicional equipamiento de distribución interior en madera maciza, incluye recorte para sifón para anchura de cajón 810 mm</p>	810	UV 9784	436			
<p>Infobox: Solo puede montarse con sifón ahorrador de espacio (se recomienda # 005076) / Indicar en el pedido que se desea el equipamiento interior del cajón, no puede añadirse una vez fabricado el mueble / Se recomienda pedir patas / Las patas no se incluyen en el suministro, por favor, pedir las por separado / Indicaciones necesarias para el pedido: - equipamiento de distribución interior - cajón sí / no - Nogal 77 o Arce 78 - acabado del perfil lateral de aluminio: mire pág. 901-903 - versión de patas: mire pág. 943</p>						
 <p>Mueble bajo lavabo, suspendido 1 puerta para Vero Air # 072438 364 x 234 para Vero Air # 072450 484 x 234</p>		XV 4230 L/R XV 4232 L/R	794 802	847 861	1.100 1.124	1.223 1.250
<p>Infobox: Indicación necesaria para el pedido: - bisagras izq. (L) / dcha. (R) - acabado del perfil lateral de aluminio: mire pág. 901-903</p>						
 <p>Mueble bajo lavabo a suelo 1 puerta para Vero Air # 072438 364 x 234 para Vero Air # 072450 484 x 234</p>		XV 4530 L/R XV 4532 L/R	851 855	918 931	1.145 1.167	1.312 1.345
<p>Infobox: Se recomienda pedir patas / Las patas no se incluyen en el suministro, por favor, pedir las por separado / Indicación necesaria para el pedido: - bisagras izq. (L) / dcha. (R) - acabado del perfil lateral de aluminio: mire pág. 901-903 - versión de patas: mire pág. 943</p>						

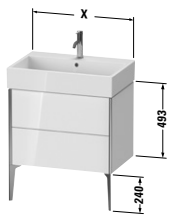
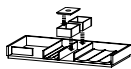
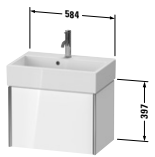

XViu Design by sieger design

Descripción	An. x Prof. (mm)	Nº de artículo	USD			
			Precio grupo 1	Precio grupo 2	Precio grupo 3	Precio grupo 4
						
Mueble bajo lavabo, suspendido						
1 puerta						
para Vero Air # 072445	434 x 334	XV 4231 L/R	732	813	1.077	1.217
Infobox: Indicación necesaria para el pedido: - bisagras izq. (L) / dcha. (R) - acabado del perfil lateral de aluminio: mire pág. 901-903						
						
Mueble bajo lavabo a suelo						
1 puerta						
para Vero Air # 072445	434 x 334	XV 4531 L/R	772	861	1.184	1.296
Infobox: Se recomienda pedir patas / Las patas no se incluyen en el suministro, por favor, pedir las por separado / Indicación necesaria para el pedido: - bisagras izq. (L) / dcha. (R) - acabado del perfil lateral de aluminio: mire pág. 901-903 - versión de patas: mire pág. 943						
						
Mueble bajo lavabo, suspendido						
1 cajón grande						
para Vero Air # 235050	484 x 454	XV 4233	1.187	1.277	1.455	1.967
para Vero Air # 235060	584 x 454	XV 4234	1.225	1.321	1.503	2.036
para Vero Air # 235070	684 x 454	XV 4235	1.244	1.345	1.535	2.050
para Vero Air # 235080	784 x 454	XV 4236	1.261	1.370	1.568	2.069
para Vero Air # 235010	984 x 454	XV 4237	1.303	1.424	1.640	2.165
para Vero Air # 235012	1184 x 454	XV 4238	1.347	1.481	1.726	2.261
						
Módulo adicional						
equipamiento de distribución interior en madera maciza, sin recorte para sifón						
para anchura de cajón 584 mm	584	UV 9854	227			
para anchura de cajón 684 mm	684	UV 9855	227			
para anchura de cajón 784 mm	784	UV 9856	379			
para anchura de cajón 984 mm	984	UV 9857	548			
para anchura de cajón 1184 mm	1184	UV 9858	548			
Infobox: Solo puede montarse con sifón ahorrador de espacio (se recomienda # 005076) / Indicaciones necesarias para el pedido: / Indicar en el pedido que se desea el equipamiento interior del cajón, no puede añadirse una vez fabricado el mueble - acabado del perfil lateral de aluminio: mire pág. 901-903 - equipamiento de distribución interior - cajón sí / no - Nogal 77 o Arce 78						

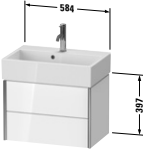
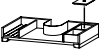
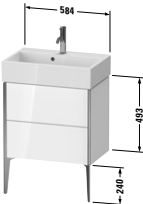
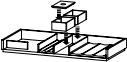
XViu Design by sieger design

Descripción	An. x Prof. (mm)	Nº de artículo	USD			
			Precio grupo 1	Precio grupo 2	Precio grupo 3	Precio grupo 4
						
Mueble bajo lavabo, suspendido						
2 cajones, cajón superior incl. recorte y recubrimien- to para sifón						
para Vero Air # 235050	484 x 454	XV 4333	1.480	1.612	1.824	2.589
para Vero Air # 235060	584 x 454	XV 4334	1.534	1.672	1.892	2.687
para Vero Air # 235070	684 x 454	XV 4335	1.555	1.694	1.925	2.721
para Vero Air # 235080	784 x 454	XV 4336	1.576	1.719	1.959	2.759
para Vero Air # 235010	984 x 454	XV 4337	1.617	1.769	2.030	2.844
para Vero Air # 235012	1184 x 454	XV 4338	1.663	1.826	2.103	2.932
						
Módulo adicional						
equipamiento de distribución interior en madera maciza, incluye recorte para sifón						
para anchura de cajón 584 mm	584	UV 9860	287			
para anchura de cajón 684 mm	684	UV 9861	287			
para anchura de cajón 784 mm	784	UV 9862	398			
para anchura de cajón 984 mm	984	UV 9863	398			
para anchura de cajón 1184 mm	1184	UV 9864	481			
Infobox: Se recomienda la instalación del sifón ahorrador de espacio # 005076 / Indicaciones necesarias para el pedido: / Indicar en el pedido que se desea el equipamiento interior del cajón, no puede añadirse una vez fabricado el mueble - acabado del perfil lateral de aluminio: mire pág. 901-903 - equipamiento de distribución interior - cajón sí / no - Nogal 77 o Arce 78						

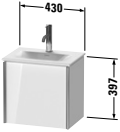

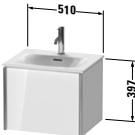
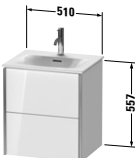
XViu Design by sieger design

Descripción	An. x Prof. (mm)	Nº de artículo	USD			
			Precio grupo 1	Precio grupo 2	Precio grupo 3	Precio grupo 4
						
Mueble bajo lavabo a suelo						
2 cajones grandes						
para Vero Air # 235050	484 x 454	XV 4533	1.521	1.682	1.896	2.708
para Vero Air # 235060	584 x 454	XV 4534	1.574	1.745	1.964	2.808
para Vero Air # 235070	684 x 454	XV 4535	1.595	1.771	2.000	2.847
para Vero Air # 235080	784 x 454	XV 4536	1.617	1.795	2.039	2.883
para Vero Air # 235010	984 x 454	XV 4537	1.660	1.845	2.109	2.966
para Vero Air # 235012	1184 x 454	XV 4538	1.709	1.907	2.192	3.062
						
Módulo adicional						
equipamiento de distribución interior en madera maciza, sin recorte para sifón						
para anchura de cajón 584 mm	584	UV 9879	408			
para anchura de cajón 684 mm	684	UV 9880	408			
para anchura de cajón 784 mm	784	UV 9888	463			
para anchura de cajón 984 mm	984	UV 9889	573			
para anchura de cajón 1184 mm	1184	UV 9890	573			
Infobox: Solo puede montarse con sifón ahorrador de espacio (se recomienda # 005076) / Indicar en el pedido que se desea el equipamiento interior del cajón, no puede añadirse una vez fabricado el mueble / Se recomienda pedir patas / Las patas no se incluyen en el suministro, por favor, pedir las por separado / Indicaciones necesarias para el pedido: - acabado del perfil lateral de aluminio: mire pág. 901-903 - equipamiento de distribución interior - cajón sí / no - versión de patas: mire pág. 943 - Nogal 77 o Arce 78						
						
Mueble bajo lavabo suspendido, Compact						
1 cajón grande						
para Vero Air # 236860	584 x 384	XV 4216	1.206	1.300	1.479	2.002
						
Módulo adicional						
equipamiento de distribución interior en madera maciza, sin recorte para sifón						
para anchura de cajón 584 mm	584	UV 9854	227			
Infobox: Solo puede montarse con sifón ahorrador de espacio (se recomienda # 005076) / Indicaciones necesarias para el pedido: - acabado del perfil lateral de aluminio: mire pág. 901-903 - equipamiento de distribución interior - cajón sí / no - Nogal 77 o Arce 78						

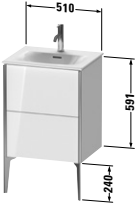
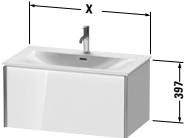
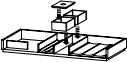
XViu Design by sieger design

Descripción	An. x Prof. (mm)	Nº de artículo	USD			
			Precio grupo 1	Precio grupo 2	Precio grupo 3	Precio grupo 4
 <p>Mueble bajo lavabo suspendido, Compact 2 cajones, cajón superior incl. recorte y recubrimien- to para sifón para Vero Air # 236860</p>	584 x 384	XV 4316	1.597	1.642	1.858	2.638
 <p>Módulo adicional equipamiento de distribución interior en madera maciza, incluye recorte para sifón para anchura de cajón 584 mm</p>	584	UV 9860	287			
<p>Infobox: Se recomienda la instalación del sifón ahorrador de espacio # 005076 / Indicaciones necesarias para el pedido: - acabado del perfil lateral de aluminio: mire pág. 901-903 - equipamiento de distribución interior - cajón sí / no - Nogal 77 o Arce 78</p>						
 <p>Mueble bajo lavabo a suelo, Compact 2 cajones grandes para Vero Air # 236860</p>	584 x 384	XV 4458	1.549	1.714	1.931	2.708
 <p>Módulo adicional equipamiento de distribución interior en madera maciza, sin recorte para sifón para anchura de cajón 584 mm</p>	584	UV 9879	408			
<p>Infobox: Solo puede montarse con sifón ahorrador de espacio (se recomienda # 005076) / Indicar en el pedido que se desea el equipamiento interior del cajón, no puede añadirse una vez fabricado el mueble / Se recomienda pedir patas / Indicaciones necesarias para el pedido: / Las patas no se incluyen en el suministro, por favor, pedir las por separado - equipamiento de distribución interior - cajón sí / no - Nogal 77 o Arce 78 - acabado del perfil lateral de aluminio: mire pág. 901-903 - versión de patas: mire pág. 943</p>						

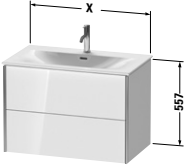
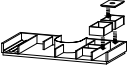
XViu Design by sieger design

Descripción	An. x Prof. (mm)	N° de artículo	USD			
			Precio grupo 1	Precio grupo 2	Precio grupo 3	Precio grupo 4
						
Mueble bajo lavabo, suspendido						
1 puerta						
para Viu # 073345	430 x 310	XV 4030 L/R	732	813	1.077	1.217
Infobox: Indicación necesaria para el pedido: - bisagras izq. (L) / dcha. (R) - acabado del perfil lateral de aluminio: mire pág. 901-903						
						
Mueble bajo lavabo a suelo						
1 puerta						
para Viu # 073345	430 x 310	XV 4068 L/R	772	861	1.184	1.296
Infobox: Se recomienda pedir patas / Las patas no se incluyen en el suministro, por favor, pedir las por separado / Indicación necesaria para el pedido: - bisagras izq. (L) / dcha. (R) - acabado del perfil lateral de aluminio: mire pág. 901-903 - versión de patas: mire pág. 943						
						
Mueble bajo lavabo, suspendido						
1 cajón grande						
para Viu # 234453	510 x 420	XV 4031	1.187	1.277	1.455	1.967
Infobox: Solo puede montarse con sifón ahorrador de espacio (se recomienda # 005076) / Indicaciones necesarias para el pedido: - acabado del perfil lateral de aluminio: mire pág. 901-903						
						
Mueble bajo lavabo, suspendido						
2 cajones, cajón superior incl. recorte y recubrimien- to para sifón						
para Viu # 234453	510 x 420	XV 4131	1.480	1.612	1.824	2.589
Infobox: Solo puede montarse con sifón ahorrador de espacio (se recomienda # 005076) / Indicaciones necesarias para el pedido: - acabado del perfil lateral de aluminio: mire pág. 901-903						

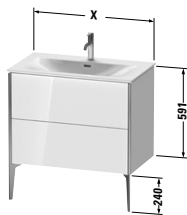
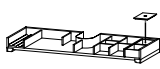
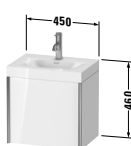
XViu Design by sieger design

Descripción	An. x Prof. (mm)	N° de artículo	USD			
			Precio grupo 1	Precio grupo 2	Precio grupo 3	Precio grupo 4
						
Mueble bajo lavabo a suelo						
2 cajones grandes, cajón grande superior incl. recorte y recubrimiento para sifón						
para Viu # 234453	510 x 420	XV 4069	1.521	1.682	1.896	2.708
Infobox: Se recomienda la instalación del sifón ahorrador de espacio # 005076 / Se recomienda pedir patas / Las patas no se incluyen en el suministro, por favor, pedir las por separado / Indicaciones necesarias para el pedido: - acabado del perfil lateral de aluminio: mire pág. 901-903 - versión de patas: mire pág. 943						
						
Mueble bajo lavabo, suspendido						
1 cajón grande						
para Viu # 234463	610 x 480	XV 4032	1.225	1.321	1.503	2.036
para Viu # 234473	710 x 480	XV 4033	1.244	1.345	1.535	2.050
para Viu # 234483	810 x 480	XV 4034	1.261	1.370	1.568	2.069
para Viu # 234410	1010 x 480	XV 4035	1.303	1.424	1.640	2.165
para Viu # 234412	1210 x 480	XV 4036	1.347	1.481	1.726	2.261
						
Módulo adicional						
equipamiento de distribución interior en madera maciza, sin recorte para sifón						
para anchura de cajón 610 mm	610	UV 9776	444			
para anchura de cajón 710 mm	710	UV 9710	506			
para anchura de cajón 810 mm	810	UV 9777	506			
para anchura de cajón 1010 mm	1010	UV 9778	625			
para anchura de cajón 1210 mm	1210	UV 9779	625			
Infobox: Solo puede montarse con sifón ahorrador de espacio (se recomienda # 005076) / Indicar en el pedido que se desea el equipamiento interior del cajón, no puede añadirse una vez fabricado el mueble / Indicaciones necesarias para el pedido: - equipamiento de distribución interior - cajón sí / no - Nogal 77 o Arce 78 - acabado del perfil lateral de aluminio: mire pág. 901-903						

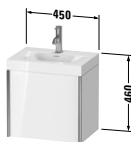
XViu Design by sieger design

Descripción	An. x Prof. (mm)	Nº de artículo	USD			
			Precio grupo 1	Precio grupo 2	Precio grupo 3	Precio grupo 4
						
Mueble bajo lavabo, suspendido						
2 cajones, cajón superior incl. recorte y recubrimien- to para sifón						
para Viu # 234463	610 x 480	XV 4132	1.534	1.672	1.892	2.687
para Viu # 234473	710 x 480	XV 4133	1.555	1.694	1.925	2.721
para Viu # 234483	810 x 480	XV 4134	1.576	1.719	1.959	2.759
para Viu # 234410	1010 x 480	XV 4135	1.617	1.769	2.030	2.844
para Viu # 234412	1210 x 480	XV 4136	1.663	1.826	2.103	2.932
						
Módulo adicional						
equipamiento de distribución interior en madera maciza, incluye recorte para sifón						
para anchura de cajón 610 mm	610	UV 9780	316			
para anchura de cajón 710 mm	710	UV 9711	436			
para anchura de cajón 810 mm	810	UV 9781	436			
para anchura de cajón 1010 mm	1010	UV 9782	525			
para anchura de cajón 1210 mm	1210	UV 9783	525			
Infobox: Solo puede montarse con sifón ahorrador de espacio (se recomienda # 005076) / Indicar en el pedido que se desea el equipamiento interior del cajón, no puede añadirse una vez fabricado el mueble / Indicaciones necesarias para el pedido: - equipamiento de distribución interior - cajón sí / no - Nogal 77 o Arce 78 - acabado del perfil lateral de aluminio: mire pág. 901-903						

XViu Design by sieger design

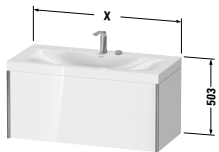
Descripción	An. x Prof. (mm)	Nº de artículo	USD			
			Precio grupo 1	Precio grupo 2	Precio grupo 3	Precio grupo 4
						
Mueble bajo lavabo a suelo 2 cajones grandes, cajón grande superior incl. recorte y recubrimiento para sifón						
para Viu # 234463	610 x 480	XV 4300	1.574	1.745	1.964	2.808
para Viu # 234473	710 x 480	XV 4301	1.595	1.771	2.000	2.847
para Viu # 234483	810 x 480	XV 4302	1.617	1.795	2.039	2.883
para Viu # 234410	1010 x 480	XV 4303	1.660	1.845	2.109	2.966
para Viu # 234412	1210 x 480	XV 4304	1.709	1.907	2.192	3.062
						
Módulo adicional equipamiento de distribución interior en madera maciza, incluye recorte para sifón						
para anchura de cajón 610 mm	610	UV 9780	316			
para anchura de cajón 710 mm	710	UV 9711	436			
para anchura de cajón 810 mm	810	UV 9781	436			
para anchura de cajón 1010 mm	1010	UV 9782	525			
para anchura de cajón 1210 mm	1210	UV 9783	525			
Infobox: Solo puede montarse con sifón ahorrador de espacio (se recomienda # 005076) / Indicar en el pedido que se desea el equipamiento interior del cajón, no puede añadirse una vez fabricado el mueble / Se recomienda pedir patas / Las patas no se incluyen en el suministro, por favor, pedir las por separado / Indicaciones necesarias para el pedido: - equipamiento de distribución interior - cajón sí / no - Nogal 77 o Arce 78 - acabado del perfil lateral de aluminio: mire pág. 901-903 - versión de patas: mire pág. 943						
						
Lavabo con mueble, c-bonded, suspendido 1 puerta, bisagras izq., lavabo para mueble Viu incl., sin rebosadero, sombrero de desagüe con tapa cerámica incl., con bancada para grifería, sifón ahorrador de espacio incl.						
	450 x 330	XV 4630 N/O	2.108	2.325	2.673	2.778
Infobox: Este producto solo se suministra en combinación con la serie de cerámica Viu y la serie de muebles XViu / El mueble c-bonded se encola firmemente a la cerámica y se suministra como una sola pieza / Lavabo para mueble no disponible en WonderGliss / Información sobre el lavabo para mueble c-bonded en pág. 607 / Indicaciones necesarias para el pedido: - versión de orificio de grifería (N = sin orificio para grifería: ☒, O = con un orificio para grifería: ●) - acabado del perfil lateral de aluminio: mire pág. 901-903 / Para un acabado del marco c-bonded de tres lados en el color del perfil, colocar una „P” en el 12º dígito de la referencia, en acabado de cuerpo una „C” en el 12º dígito. Mire por favor en pág. 607						


XViu Design by sieger design

Descripción	An. x Prof. (mm)	Nº de artículo	USD			
			Precio grupo 1	Precio grupo 2	Precio grupo 3	Precio grupo 4
 <p>Lavabo con mueble, c-bonded, suspendido 1 puerta, bisagras dcha., lavabo para mueble Viu incl., sin rebosadero, sombrero de desagüe con tapa cerámica incl., con bancada para grifería, sifón ahorrador de espacio incl.</p>	450 x 330	XV 4631 N/O	2.108	2.325	2.673	2.778

Infobox: Este producto solo se suministra en combinación con la serie de cerámica Viu y la serie de muebles XViu / El mueble c-bonded se encola firmemente a la cerámica y se suministra como una sola pieza / Lavabo para mueble no disponible en WonderGliss / Información sobre el lavabo para mueble c-bonded en pág. 607 / Indicaciones necesarias para el pedido:

- versión de orificio de grifería (N = sin orificio para grifería: ☒, O = con un orificio para grifería: ●)
- acabado del perfil lateral de aluminio: mire pág. 901-903 / Para un acabado del marco c-bonded de tres lados en el color del perfil, colocar una „P” en el 12º dígito de la referencia, en acabado de cuerpo una „C” en el 12º dígito. Mire por favor en pág. 607

 <p>Lavabo con mueble, c-bonded, suspendido 1 cajón grande, lavabo para mueble Viu incl., sin rebosadero, con bancada para grifería, sombrero de desagüe con tapa cerámica incl., sifón ahorrador de espacio incl.</p>	600 x 480	XV 4609 N/O/E	2.566	2.698	2.948	3.612
	800 x 480	XV 4610 N/O/E	2.829	2.870	3.151	3.619
	1000 x 480	XV 4611 N/O/E	2.973	3.145	3.440	4.165
	1200 x 480	XV 4612 N/O/E	3.128	3.205	3.702	4.367


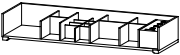

Módulo adicional

equipamiento de distribución interior en madera maciza, sin recorte para sifón						
para anchura de cajón 600 mm	600	UV 9922	235			
para anchura de cajón 800 mm, sin recorte para sifón,						
lado sin cerámica, izquierda o derecha	800	UV 9925	394			
para anchura de cajón 1000 mm	1000	UV 9928	548			
para anchura de cajón 1200 mm	1200	UV 9930	548			

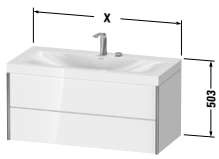

Infobox: Este producto solo se suministra en combinación con la serie de cerámica Viu y la serie de muebles XViu / El mueble c-bonded se encola firmemente a la cerámica y se suministra como una sola pieza / Lavabo para mueble no disponible en WonderGliss / La cerámica se fija además con un ángulo adjunto a la pared. Los tornillos para este ángulo no se incluyen en el suministro, por favor consultar las instrucciones de montaje / Indicar en el pedido que se desea el equipamiento interior del cajón, no puede añadirse una vez fabricado el mueble / Información sobre el lavabo para mueble c-bonded en pág. 607 / Indicaciones necesarias para el pedido:

- versiones de orificio para grifería (N = sin orificio: ☒, O = con un orificio: ●, E = con dos orificios: ●●)
- equipamiento de distribución interior - cajón sí / no
- Nogal 77 o Arce 78
- acabado del perfil lateral de aluminio: mire pág. 901-903 / Para un acabado del marco c-bonded de tres lados en el color del perfil, colocar una „P” en el 12º dígito de la referencia, en acabado de cuerpo una „C” en el 12º dígito. Mire por favor en pág. 607

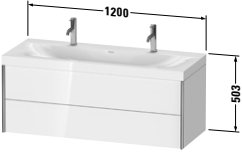

XViu Design by sieger design

Descripción	An. x Prof. (mm)	Nº de artículo	USD			
			Precio grupo 1	Precio grupo 2	Precio grupo 3	Precio grupo 4
 <p>Lavabo con mueble, c-bonded, suspendido 1 cajón grande, lavabo para mueble Viu incl., sin rebosadero, con bancada para grifería, sombrero de desagüe con tapa cerámica incl., sifón ahorrador de espacio incl.</p>	1200 x 480	XV 4613 0	3.128	3.205	3.702	4.367
 <p>Módulo adicional equipamiento de distribución interior en madera maciza, sin recorte para sifón para anchura de cajón 1200 mm</p>	1200	UV 9930	548			
<p>Infobox: Este producto solo se suministra en combinación con la serie de cerámica Viu y la serie de muebles XViu / El mueble c-bonded se encola firmemente a la cerámica y se suministra como una sola pieza / Lavabo para mueble no disponible en WonderGliss / La cerámica se fija además con un ángulo adjunto a la pared. Los tornillos para este ángulo no se incluyen en el suministro, por favor consultar las instrucciones de montaje / Indicar en el pedido que se desea el equipamiento interior del cajón, no puede añadirse una vez fabricado el mueble / Información sobre el lavabo para mueble c-bonded en pág. 607 / Indicaciones necesarias para el pedido: - equipamiento de distribución interior - cajón sí / no - Nogal 77 o Arce 78 - acabado del perfil lateral de aluminio: mire pág. 901-903 / Para un acabado del marco c-bonded de tres lados en el color del perfil, colocar una „P“ en el 12º dígito de la referencia, en acabado de cuerpo una „C“ en el 12º dígito. Mire por favor en pág. 607</p>						

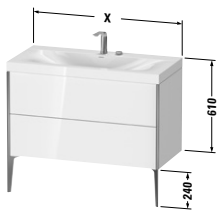

XViu Design by sieger design

Descripción	An. x Prof. (mm)	Nº de artículo	USD			
			Precio grupo 1	Precio grupo 2	Precio grupo 3	Precio grupo 4
						
Lavabo con mueble, c-bonded, suspendido						
2 cajones, cajón superior incl. recorte y recubrimien- to para sifón, lavabo para mueble Viu incl., sin rebosadero, con bancada para grifería, sombbrero de desagüe con tapa cerámica incl., sifón ahorrador de espacio incl.						
	600 x 480	XV 4614 N/O/E	3.003	3.177	3.490	4.133
	800 x 480	XV 4615 N/O/E	3.209	3.425	3.728	4.362
	1000 x 480	XV 4616 N/O/E	3.408	3.618	3.977	4.692
	1200 x 480	XV 4617 N/O/E	3.517	3.724	4.250	4.897
						
Módulo adicional						
equipamiento de distribución interior en madera maciza, incluye recorte para sifón						
para anchura de cajón 600 mm	600	UV 9967	300			
para anchura de cajón 800 mm	800	UV 9972	416			
para anchura de cajón 1000 mm	1000	UV 9976	498			
para anchura de cajón 1200 mm	1200	UV 9979	541			
<p>Infobox: Este producto solo se suministra en combinación con la serie de cerámica Viu y la serie de muebles XViu / El mueble c-bonded se encola firmemente a la cerámica y se suministra como una sola pieza / Lavabo para mueble no disponible en WonderGliss / La cerámica se fija además con un ángulo adjunto a la pared. Los tornillos para este ángulo no se incluyen en el suministro, por favor consultar las instrucciones de montaje / Indicar en el pedido que se desea el equipamiento interior del cajón, no puede añadirse una vez fabricado el mueble / Información sobre el lavabo para mueble c-bonded en pág. 607 / Indicaciones necesarias para el pedido:</p> <ul style="list-style-type: none"> - versiones de orificio para grifería (N = sin orificio: ☒, O = con un orificio: ●, E = con dos orificios: ●●) - equipamiento de distribución interior - cajón sí / no - Nogal 77 o Arce 78 - acabado del perfil lateral de aluminio: mire pág. 901-903 / Para un acabado del marco c-bonded de tres lados en el color del perfil, colocar una „P” en el 12º dígito de la referencia, en acabado de cuerpo una „C” en el 12º dígito. Mire por favor en pág. 607 						

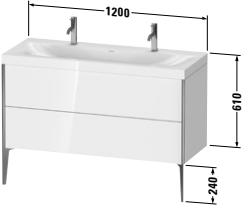

XViu Design by sieger design

Descripción	An. x Prof. (mm)	Nº de artículo	USD			
			Precio grupo 1	Precio grupo 2	Precio grupo 3	Precio grupo 4
 <p>Lavabo con mueble, c-bonded, suspendido 2 cajones, cajón superior incl. recorte y recubrimien- to para sifón, lavabo para mueble Viu incl., sin rebosadero, con bancada para grifería, sombrero de desagüe con tapa cerámica incl., sifón ahorrador de espacio incl.</p>	1200 x 480	XV 4618 0	3.517	3.724	4.250	4.897
 <p>Módulo adicional equipamiento de distribución interior en madera maciza, incluye recorte para sifón para anchura de cajón 1200 mm</p>	1200	UV 9979	541			
<p>Infobox: Este producto solo se suministra en combinación con la serie de cerámica Viu y la serie de muebles XViu / El mueble c-bonded se encola firmemente a la cerámica y se suministra como una sola pieza / Lavabo para mueble no disponible en WonderGliss / La cerámica se fija además con un ángulo adjunto a la pared. Los tornillos para este ángulo no se incluyen en el suministro, por favor consultar las instrucciones de montaje / Indicar en el pedido que se desea el equipamiento interior del cajón, no puede añadirse una vez fabricado el mueble / Información sobre el lavabo para mueble c-bonded en pág. 607 / Indicaciones necesarias para el pedido:</p> <ul style="list-style-type: none"> - equipamiento de distribución interior - cajón sí / no - Nogal 77 o Arce 78 - acabado del perfil lateral de aluminio: mire pág. 901-903 / Para un acabado del marco c-bonded de tres lados en el color del perfil, colocar una „P“ en el 12º dígito de la referencia, en acabado de cuerpo una „C“ en el 12º dígito. Mire por favor en pág. 607 						

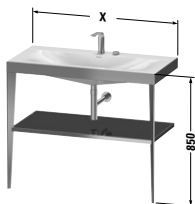
XViu Design by sieger design

Descripción	An. x Prof. (mm)	Nº de artículo	USD			
			Precio grupo 1	Precio grupo 2	Precio grupo 3	Precio grupo 4
						
Lavabo con mueble, c-bonded, a suelo						
2 cajones grandes, cajón grande superior incl. recorte y recubrimiento para sifón, lavabo para mueble Viu incl., sin rebosadero, con bancada para grifería, sombbrero de desagüe con tapa cerámica incl., sifón ahorrador de espacio incl.						
	600 x 480	XV 4709 N/O/E	3.058	3.284	3.599	4.271
	800 x 480	XV 4710 N/O/E	3.231	3.461	3.794	4.488
	1000 x 480	XV 4711 N/O/E	3.465	3.723	4.085	4.831
	1200 x 480	XV 4712 N/O/E	3.674	3.918	4.340	5.140
						
Módulo adicional						
equipamiento de distribución interior en madera maciza, incluye recorte para sifón						
	para anchura de cajón 600 mm	UV 9967	300			
	para anchura de cajón 800 mm	UV 9972	416			
	para anchura de cajón 1000 mm	UV 9976	498			
	para anchura de cajón 1200 mm	UV 9979	541			
<p>Infobox: Este producto solo se suministra en combinación con la serie de cerámica Viu y la serie de muebles XViu / El mueble c-bonded se encola firmemente a la cerámica y se suministra como una sola pieza / Lavabo para mueble no disponible en WonderGliss / La cerámica se fija además con un ángulo adjunto a la pared. Los tornillos para este ángulo no se incluyen en el suministro, por favor consultar las instrucciones de montaje / Indicar en el pedido que se desea el equipamiento interior del cajón, no puede añadirse una vez fabricado el mueble / Información sobre el lavabo para mueble c-bonded en pág. 607 / Se recomienda pedir patas / Las patas no se incluyen en el suministro, por favor, pedir las por separado / Indicaciones necesarias para el pedido:</p> <ul style="list-style-type: none"> - versiones de orificio para grifería (N = sin orificio: ☒, O = con un orificio: ●, E = con dos orificios: ●●) - equipamiento de distribución interior - cajón sí / no - Nogal 77 o Arce 78 - acabado del perfil lateral de aluminio: mire pág. 901-903 / Para un acabado del marco c-bonded de tres lados en el color del perfil, colocar una „P” en el 12º dígito de la referencia, en acabado de cuerpo una „C” en el 12º dígito. Mire por favor en pág. 607 - versión de patas: mire pág. 943 						

XViu Design by sieger design

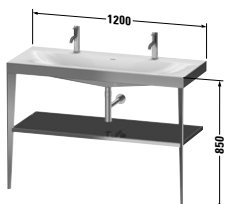
Descripción	An. x Prof. (mm)	N° de artículo	USD			
			Precio grupo 1	Precio grupo 2	Precio grupo 3	Precio grupo 4
 <p>Lavabo con mueble, c-bonded, a suelo 2 cajones grandes, cajón grande superior incl. recorte y recubrimiento para sifón, lavabo para mueble Viu incl., sin rebosadero, con bancada para grifería, sombrero de desagüe con tapa cerámica incl., sifón ahorrador de espacio incl.</p>	1200 x 480	XV 4713 0	3.674	3.918	4.340	5.140
 <p>Módulo adicional equipamiento de distribución interior en madera maciza, incluye recorte para sifón para anchura de cajón 1200 mm</p>	1200	UV 9979	541			
<p>Infobox: Este producto solo se suministra en combinación con la serie de cerámica Viu y la serie de muebles XViu / El mueble c-bonded se encola firmemente a la cerámica y se suministra como una sola pieza / Lavabo para mueble no disponible en WonderGliss / La cerámica se fija además con un ángulo adjunto a la pared. Los tornillos para este ángulo no se incluyen en el suministro, por favor consultar las instrucciones de montaje / Indicar en el pedido que se desea el equipamiento interior del cajón, no puede añadirse una vez fabricado el mueble / Información sobre el lavabo para mueble c-bonded en pág. 607 / Se recomienda pedir patas / Las patas no se incluyen en el suministro, por favor, pedir las por separado / Indicaciones necesarias para el pedido:</p> <ul style="list-style-type: none"> - equipamiento de distribución interior - cajón sí / no - Nogal 77 o Arce 78 - acabado del perfil lateral de aluminio: mire pág. 901-903 / Para un acabado del marco c-bonded de tres lados en el color del perfil, colocar una „P“ en el 12º dígito de la referencia, en acabado de cuerpo una „C“ en el 12º dígito. Mire por favor en pág. 607 - versión de patas: mire pág. 943 						

XViu Design by sieger design

Descripción	An. x Prof. (mm)	Nº de artículo	USD			
			Precio grupo 1	Precio grupo 2	Precio grupo 3	Precio grupo 4
 <p>Mueble bajo lavabo c-bonded con consola metálica estante de cristal con marco de aluminio en los cuatro lados (cristal de seguridad), lavabo para mueble Viu incl., sin rebosadero, con bancada para grifería, parte inferior de cerámica con recubrimiento acrílico, sombrero de desagüe con tapa cerámica incl., consola metálica con ajuste de altura integrado</p>						
	600 x 480	XV 4714 N/O/E	2.673			
	800 x 480	XV 4715 N/O/E	2.973			
	1000 x 480	XV 4716 N/O/E	3.282			
	1200 x 480	XV 4717 N/O/E	3.512			

Infobox: El marco c-bonded se encola firmemente con la cerámica y se suministra conjuntamente con el estante de cristal y la consola metálica desmontada en un mismo embalaje / Lavabo para mueble no disponible en WonderGliss / La cerámica se fija con dos ángulos de fijación en los tornillos. Los tornillos no están incl. en el suministro, por favor mire las instrucciones de montaje. / Se recomienda el sifón de diseño # 005036 / En combinación con la grifería electrónica D.1e solo pueden recubrirse por completo todos los componentes con la cubierta acrílica si se coloca una fuente de alimentación sobrepuesta. Para la posición exacta de la electrónica mire por favor las instrucciones de montaje. En la versión con una fuente de alimentación con enchufe, el enchufe debe colocarse fuera y por debajo del recubrimiento acrílico. / Información sobre el lavabo para mueble c-bonded en pág. 607 / Indicaciones necesarias para el pedido:

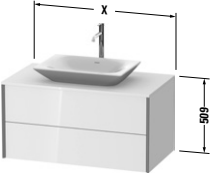

- versiones de orificio para grifería (N = sin orificio: ☒, O = con un orificio: ●, E = con dos orificios: ●●)
- superficie del estante de cristal
- acabado de la consola metálica incl. un marco c-bonded de 3 lados

 <p>Mueble bajo lavabo c-bonded con consola metálica estante de cristal con marco de aluminio en los cuatro lados (cristal de seguridad), lavabo para mueble Viu incl., sin rebosadero, con bancada para grifería, parte inferior de cerámica con recubrimiento acrílico, sombrero de desagüe con tapa cerámica incl., consola metálica con ajuste de altura integrado</p>						
	1200 x 480	XV 4718 O	3.512			

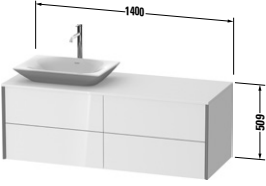
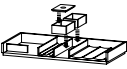
Infobox: El marco c-bonded se encola firmemente con la cerámica y se suministra conjuntamente con el estante de cristal y la consola metálica desmontada en un mismo embalaje / Lavabo para mueble no disponible en WonderGliss / La cerámica se fija con dos ángulos de fijación en los tornillos. Los tornillos no están incl. en el suministro, por favor mire las instrucciones de montaje. / Se recomienda el sifón de diseño # 005036 / Información sobre el lavabo para mueble c-bonded en pág. 607 / Indicaciones necesarias para el pedido:

- superficie del estante de cristal
- acabado de la consola metálica incl. un marco c-bonded de 3 lados

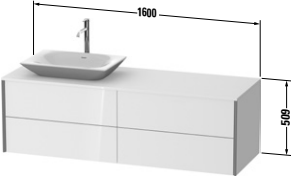
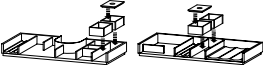
XViu Design by sieger design

Descripción	An. x Prof. (mm)	Nº de artículo	USD			
			Precio grupo 1	Precio grupo 2	Precio grupo 3	Precio grupo 4
						
Mueble bajo lavabo, suspendido						
2 cajones, cajón superior incl. recorte y recubrimien- to para sifón, 1 encimera con un recorte						
	800 x 550	XV 4770	1.507	1.610	2.101	2.469
	1000 x 550	XV 4771	1.594	1.699	2.271	2.598
	1200 x 550	XV 4772	1.693	1.806	2.461	2.756
						
Módulo adicional						
equipamiento de distribución interior en madera maciza, incluye recorte para sifón						
	para anchura de cajón 800 mm	UV 9972	416			
	para anchura de cajón 1000 mm	UV 9976	498			
	para anchura de cajón 1200 mm	UV 9979	541			
Infobox: Incremento por realizar orificio para grifería 39 USD, con indicación exacta de coordenadas / Indicar en el pedido que se desea el equipa- miento interior del cajón, no puede añadirse una vez fabricado el mueble / Indicaciones necesarias para el pedido: - equipamiento de distribución interior - cajón sí / no - Nogal 77 o Arce 78 - acabado del perfil lateral de aluminio: mire pág. 901-903 - nº del modelo de cerámica: mire pág. 969						


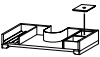
XViu Design by sieger design

Descripción	An. x Prof. (mm)	Nº de artículo	USD			
			Precio grupo 1	Precio grupo 2	Precio grupo 3	Precio grupo 4
 <p>Mueble bajo lavabo, suspendido 4 cajones, cajón superior incl. recorte y recubrimien- to para sifón, 1 encimera con un recorte</p>	1400 x 550	XV 4773 L/R	2.224	2.342	3.056	3.566
 <p>Módulo adicional equipamiento de distribución interior en madera maciza</p>						
para anchura de cajón 700 mm, incluye recorte para sifón, bajo cerámica, izquierda o derecha	700	UV 9726 L/R	316			
para anchura de cajón 700 mm, sin recorte para sifón, lado sin cerámica, izquierda o derecha	700	UV 9741 L/R	506			
para anchura de cajón 700 mm, ambos lados	700	UV 9734 B	822			
<p>Infobox: Incremento por realizar orificio para grifería 39 USD, con indicación exacta de coordenadas / Indicar en el pedido que se desea el equipa- miento interior del cajón, no puede añadirse una vez fabricado el mueble / Indicaciones necesarias para el pedido:</p> <ul style="list-style-type: none"> - equipamiento de distribución interior - cajón sí / no - posición del equipamiento interior: izq.(L), dcha.(R) o en ambos lados (B) - Nogal 77 o Arce 78 - acabado del perfil lateral de aluminio: mire pág. 901-903 - L/R = lavabo/lavabo sobre encimera solo posible a izq. o dcha. - nº del modelo de cerámica: mire pág. 969 						


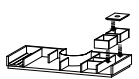
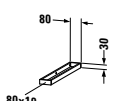
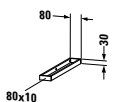
XViu Design by sieger design

Descripción	An. x Prof. (mm)	Nº de artículo	USD			
			Precio grupo 1	Precio grupo 2	Precio grupo 3	Precio grupo 4
						
Mueble bajo lavabo, suspendido 4 cajones, cajón superior incl. recorte y recubrimien- to para sifón, 1 encimera con un recorte						
	1600 x 550	XV 4775 L/R	2.428	2.559	3.391	3.898
						
Módulo adicional equipamiento de distribución interior en madera maciza						
para anchura de cajón 800 mm, incluye recorte para sifón, bajo cerámica, izquierda o derecha	800	UV 9727 L/R	436			
para anchura de cajón 800 mm, sin recorte para sifón, lado sin cerámica, izquierda o derecha	800	UV 9742 L/R	506			
para anchura de cajón 800 mm, incluye recorte para sifón, ambos lados	800	UV 9735 B	942			
Infobox: Incremento por realizar orificio para grifería 39 USD, con indicación exacta de coordenadas / Indicar en el pedido que se desea el equipa- miento interior del cajón, no puede añadirse una vez fabricado el mueble / Indicaciones necesarias para el pedido: - equipamiento de distribución interior - cajón sí / no - posición del equipamiento interior: izq.(L), dcha.(R) o en ambos lados (B) - Nogal 77 o Arce 78 - acabado del perfil lateral de aluminio: mire pág. 901-903 - L/R = lavabo/lavabo sobre encimera solo posible a izq. o dcha. - nº del modelo de cerámica: mire pág. 969						

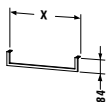
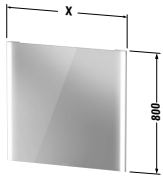
XViu Design by sieger design

Descripción	An. x Prof. (mm)	Nº de artículo	USD			
			Precio grupo 1	Precio grupo 2	Precio grupo 3	Precio grupo 4
 <p>Mueble bajo lavabo, suspendido 4 cajones, cajón superior incl. recorte y recubrimien- to para sifón, 1 encimera con dos recortes</p>	1400 x 550	XV 4774 B	2.275	2.393	3.107	3.616
 <p>Módulo adicional equipamiento de distribución interior en madera maciza para anchura de cajón 700 mm, incluye recorte para sifón, bajo cerámica, izquierda o derecha</p>	700	UV 9726 L/R	316			
para anchura de cajón 700 mm, incluye recorte para sifón, ambos lados	700	UV 9736 B	632			
<p>Infobox: Incremento por realizar orificio para grifería 39 USD, con indicación exacta de coordenadas / Indicar en el pedido que se desea el equipa- miento interior del cajón, no puede añadirse una vez fabricado el mueble / Indicaciones necesarias para el pedido: - equipamiento de distribución interior - cajón sí / no - posición del equipamiento interior: izq.(L), dcha.(R) o en ambos lados (B) - Nogal 77 o Arce 78 - acabado del perfil lateral de aluminio: mire pág. 901-903 - nº del modelo de cerámica: mire pág. 969</p>						

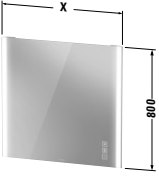
XViu Design by sieger design

Descripción	An. x Prof. (mm)	Nº de artículo	USD			
			Precio grupo 1	Precio grupo 2	Precio grupo 3	Precio grupo 4
 <p>Mueble bajo lavabo, suspendido 4 cajones, cajón superior incl. recorte y recubrimien- to para sifón, 1 encimera con dos recortes</p>	1600 x 550	XV 4776 B	2.496	2.627	3.459	3.967
 <p>Módulo adicional equipamiento de distribución interior en madera maciza para anchura de cajón 800 mm, incluye recorte para sifón, bajo cerámica, izquierda o derecha 800</p>		UV 9727 L/R	436			
<p>para anchura de cajón 800 mm, incluye recorte para sifón, ambos lados 800</p>		UV 9737 B	872			
<p>Infobox: Incremento por realizar orificio para grifería 39 USD, con indicación exacta de coordenadas / Indicar en el pedido que se desea el equipamiento interior del cajón, no puede añadirse una vez fabricado el mueble / Indicaciones necesarias para el pedido:</p> <ul style="list-style-type: none"> - equipamiento de distribución interior - cajón sí / no - posición del equipamiento interior: izq.(L), dcha.(R) o en ambos lados (B) - Nogal 77 o Arce 78 - acabado del perfil lateral de aluminio: mire pág. 901-903 - nº del modelo de cerámica: mire pág. 969 						
 <p>Toallero Compact montado en el lateral de la encimera de 480 mm de profundidad cromado</p>	80 x 478	UV 9959	252			
<p>Infobox: El toallero no puede añadirse una vez producida la encimera</p>						
 <p>Toallero montado en el lateral de la encimera de 550 mm de profundidad cromado</p>	80 x 548	UV 9960	272			
<p>Infobox: El toallero no puede añadirse una vez producida la encimera</p>						

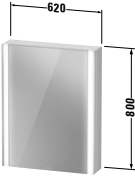
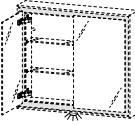
XViu Design by sieger design

Descripción	An. x Prof. (mm)	Nº de artículo	USD			
			Precio grupo 1	Precio grupo 2	Precio grupo 3	Precio grupo 4
						
Toallero bajo encimeras, bajo paneles, perfil cuadrado, cromado, 14 mm						
	500	UV 9985	252			
	1000	UV 9986	333			
						
Espejo con luz versión „Sensor“, IP 44, LED franja de luz lateral, 26 W, LED luz indirecta (superior), 18-29 W a partir anchura de espejo 1320 mm, interruptor-sensor zona inferior dcha., regulación de intensidad del LED, LED (durabilidad > 30.000 horas), LED montado de forma fija, Clasificación energética: D						
LED, tono de luz 3500 Kelvin, 25 W	450 x 40	XV 7030	1.246			
LED, tono de luz 3500 Kelvin, 25 W	620 x 40	XV 7031	1.411			
LED, tono de luz 3500 Kelvin, 25 W	820 x 40	XV 7032	1.455			
LED, tono de luz 3500 Kelvin, 25 W	1020 x 40	XV 7033	1.507			
LED, tono de luz 3500 Kelvin, 25 W	1220 x 40	XV 7034	1.588			
Módulo LED 3500 Tono de luz Kelvin, 42 W	1320 x 40	XV 7035	1.949			
LED, tono de luz 3500 Kelvin, 44 W	1420 x 40	XV 7036	1.993			
LED, tono de luz 3500 Kelvin, 47 W	1620 x 40	XV 7037	2.124			
LED, tono de luz 3500 Kelvin, 50 W	1820 x 40	XV 7038	2.153			
LED, tono de luz 3500 Kelvin, 53 W	2020 x 40	XV 7039	2.348			
Módulo adicional calefactor de espejo (antivaho) con de- sconexión automática para anchuras de espejo 500, 600, 620, 650, 750, 766 mm, espejo Ø 700, 900 mm 19 W		UV 9847	156			
anchura de espejo 700, 800, 820, 1000, 1020, 1050 mm 37 W		UV 9848	162			
anchura de espejo 1200, 1220 mm 38 W		UV 9849	169			
anchura de espejo 1300, 1320, 1350, 1400, 1420, 1600, 1620 mm 74 W		UV 9774	289			
para anchuras de espejo 1800, 1820, 2000, 2020 mm 76 W		UV 9775	305			
Infobox: Distancia entre el sensor y la superficie reflectante = min. 75 mm / La función de encendido y apagado puede realizarse también mediante un pulsador en pared. / Indicaciones necesarias para el pedido: - acabado del perfil lateral de aluminio: mire pág. 901-903						

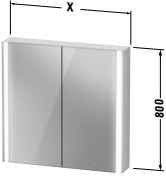
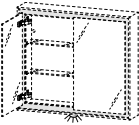
XViu Design by sieger design

Descripción	An. x Prof. (mm)	Nº de artículo	USD			
			Precio grupo 1	Precio grupo 2	Precio grupo 3	Precio grupo 4
						
Espejo con luz versión „Icon“, IP 44, LED franja de luz lateral, 26 W, LED luz indirecta (superior y inferior), 20-70 W, calefactor de espejo (antivaho) con de- sconexión automática, ajuste sincronizado y continuo del tono de luz para luz directa e indirecta, panel de control sin contacto, función de regulación de intensidad y ajuste del tono de luz con efecto memoria, LED (durabilidad > 30.000 horas), LED montado de forma fija, Clasificación energética: D						
Módulo LED 2700 - Tono de luz 6500 Kelvin, 43 W	620 x 40	XV 7041	1.900			
LED, tono de luz 2700 - 6500 Kelvin, 50 W	820 x 40	XV 7042	1.990			
LED, tono de luz 2700 - 6500 Kelvin, 58 W	1020 x 40	XV 7043	2.106			
LED, tono de luz 2700 - 6500 Kelvin, 65 W	1220 x 40	XV 7044	2.352			
LED, tono de luz 2700 - 6500 Kelvin, 69 W	1320 x 40	XV 7045	2.418			
LED, tono de luz 2700 - 6500 Kelvin, 72 W	1420 x 40	XV 7046	2.468			
LED, tono de luz 2700 - 6500 Kelvin, 79 W	1620 x 40	XV 7047	2.628			
Módulo LED 2700 - Tono de luz 6500 Kelvin, 86 W	1820 x 40	XV 7048	2.758			
LED, tono de luz 2700 - 6500 Kelvin, 94 W	2020 x 40	XV 7049	2.986			
Infobox: La función de encendido y apagado puede realizarse también mediante un pulsador en pared. / Indicaciones necesarias para el pedido: - acabado del perfil lateral de aluminio: mire pág. 901-903						

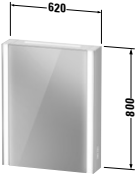
XViu Design by sieger design

Descripción	An. x Prof. (mm)	Nº de artículo	USD			
			Precio grupo 1	Precio grupo 2	Precio grupo 3	Precio grupo 4
						
Mueble espejo versión „Sensor“, IP 44, franjas de luz LED, laterales, canto lateral cuerpo con espejo, 1 puerta espejo, 1 estante de madera, 2 repisas de cristal (opacas), módulo ondulado integrado para piezas pequeñas, pared post. interior con espejo, 1 enchufe interior dcha., interruptor-sensor zona inferior dcha., regulación de intensidad del LED, LED (durabilidad > 30.000 horas), LED montado de forma fija, Clasificación energética: D						
LED, tono de luz 3500 Kelvin, 25 W	620 x 156	XV 7131 L/R	2.477			
						
Módulo adicional iluminación LED para puesto de aseo, tono de luz 3500 Kelvin, 3 W, regulación de intensidad del LED, LED (durabilidad > 30.000 horas), LED montado de forma fija Clasificación energética: F		UV 9954	136			
Infobox: Indicación necesaria para el pedido: - bisagras izq. (L) / dcha. (R) - acabado del perfil lateral de aluminio: mire pág. 901-903						

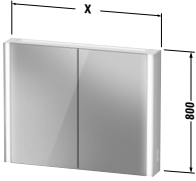
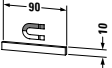

XViu Design by sieger design

Descripción	An. x Prof. (mm)	Nº de artículo	USD			
			Precio grupo 1	Precio grupo 2	Precio grupo 3	Precio grupo 4
						
Mueble espejo versión „Sensor“, IP 44, franjas de luz LED, laterales, canto lateral cuerpo con espejo, 2 puertas de espejo, 1 estante de madera, 2 repisas de cristal (opacas), módulo ondulado integrado para piezas pequeñas, pared post. interior con espejo, 1 enchufe interior dcha., interruptor-sensor zona inferior dcha., regulación de intensidad del LED, LED (durabilidad > 30.000 horas), LED montado de forma fija, Clasificación energética: D						
LED, tono de luz 3500 Kelvin, 25 W	820 x 156	XV 7132	2.665			
LED, tono de luz 3500 Kelvin, 25 W	1020 x 156	XV 7133	2.792			
LED, tono de luz 3500 Kelvin, 25 W	1220 x 156	XV 7134	3.007			
						
Módulo adicional iluminación LED para puesto de aseo, tono de luz 3500 Kelvin, 3 W, regulación de intensidad del LED, LED (durabilidad > 30.000 horas), LED montado de forma fija Clasificación energética: F		UV 9954	136			
Infobox: Indicaciones necesarias para el pedido: - acabado del perfil lateral de aluminio: mire pág. 901-903						


XViu Design by sieger design

Descripción	An. x Prof. (mm)	Nº de artículo	USD			
			Precio grupo 1	Precio grupo 2	Precio grupo 3	Precio grupo 4
 <p>Mueble espejo versión „Icon“, LED franja de luz lateral, 26 W, LED luz indirecta (superior y inferior), 16-34 W, LED iluminación interior con función automática on/off, 5 - 12 W, canto lateral cuerpo con espejo, 1 puerta espejo, 3 repisas de cristal (opacas), pared post. interior con espejo, módulo ondulado integrado para piezas pequeñas, 1 enchufe interior dcha., ajuste sincronizado y continuo del tono de luz para luz directa e indirecta, mando de control sin contacto (integrado en parte ext. dcha.), función de regulación de intensidad y ajuste del tono de luz con efecto memoria, LED (durabilidad > 30.000 horas), LED montado de forma fija, Clasificación energética: D LED, tono de luz 2700 - 6500 Kelvin, 48 W</p>	620 x 156	XV 7141 L/R	3.201			
Infobox: Indicación necesaria para el pedido: - bisagras izq. (L) / dcha. (R) - acabado del perfil lateral de aluminio: mire pág. 901-903						

XViu Design by sieger design


Descripción	An. x Prof. (mm)	Nº de artículo	USD			
			Precio grupo 1	Precio grupo 2	Precio grupo 3	Precio grupo 4
						
Mueble espejo versión „lcon“, LED franja de luz lateral, 26 W, LED luz indirecta (superior y inferior), 16-34 W, LED iluminación interior con función automática on/off, 5 - 12 W, canto lateral cuerpo con espejo, 2 puertas de espejo, 3 repisas de cristal (opacas), pared post. interior con espejo, módulo ondulado integrado para piezas pequeñas, 1 enchufe interior dcha., ajuste sincronizado y continuo del tono de luz para luz directa e indirecta, mando de control sin contacto (integrado en parte ext. dcha.), función de regulación de intensidad y ajuste del tono de luz con efecto memoria, LED (durabilidad > 30.000 horas), LED montado de forma fija, Clasificación energética: D LED, tono de luz 2700 - 6500 Kelvin, 57 W	820 x 156	XV 7142	3.482			
LED, tono de luz 2700 - 6500 Kelvin, 65 W	1020 x 156	XV 7143	3.668			
Módulo LED 2700 - Tono de luz 6500 Kelvin, 76 W	1220 x 156	XV 7144	3.986			
Infobox: Indicaciones necesarias para el pedido: - acabado del perfil lateral de aluminio: mire pág. 901-903						
						
Listón magnético en acero inox. pulido	90 x 5	UV 9709	82			
Infobox: El listón magnético puede colocarse mediante una cinta adhesiva y de forma individualizada en el cuerpo, pared posterior o en la puerta con espejo. Hay que tener en cuenta la correspondiente pérdida de espacio de almacenamiento						
						
Caja para mueble espejo caja con tapa para utensilios	100 x 160	XV 9948	174			
Infobox: Indicaciones necesarias para el pedido: - Nogal 77 o Arce 78						

XViu Design by sieger design

Descripción	An. x Prof. (mm)	Nº de artículo	USD			
			Precio grupo 1	Precio grupo 2	Precio grupo 3	Precio grupo 4
 <p>Armario medio a suelo 1 puerta, 2 estantes de cristal con sistema de soporte de aluminio</p>	400 x 240	XV 1305 L/R	986	1.088	1.319	1.767
	500 x 240	XV 1306 L/R	1.026	1.158	1.422	1.859

Infobox: Se recomienda pedir patas / Las patas no se incluyen en el suministro, por favor, pedir las por separado / # XV 9714 Champán mate 2 unidades o # XV 9715 negro mate 2 unidades / Indicación necesaria para el pedido:



- bisagras izq. (L) / dcha. (R)
- acabado del perfil lateral de aluminio: mire pág. 901-903
- versión de patas: mire pág. 943

 <p>Armario medio a suelo 1 puerta, 3 estantes de cristal con sistema de soporte en aluminio</p>	400 x 240	XV 1315 L/R	1.243	1.388	1.699	2.161
	500 x 240	XV 1316 L/R	1.259	1.409	1.806	2.238



Infobox: Se recomienda pedir patas / Las patas no se incluyen en el suministro, por favor, pedir las por separado / # XV 9714 Champán mate 2 unidades o # XV 9715 negro mate 2 unidades / Indicación necesaria para el pedido:

- bisagras izq. (L) / dcha. (R)
- acabado del perfil lateral de aluminio: mire pág. 901-903
- versión de patas: mire pág. 943

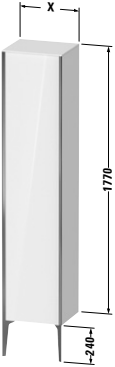
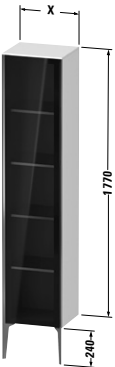
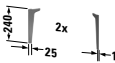
XViu Design by sieger design

Descripción	An. x Prof. (mm)	Nº de artículo	USD			
			Precio grupo 1	Precio grupo 2	Precio grupo 3	Precio grupo 4
						
Armario medio a suelo						
1 puerta, 3 estantes de cristal con sistema de soporte en aluminio						
	400 x 360	XV 1325 L/R	1.337	1.469	1.868	2.359
	500 x 360	XV 1326 L/R	1.371	1.539	2.000	2.634
Infobox: Se recomienda pedir patas / Las patas no se incluyen en el suministro, por favor, pedir las por separado / # XV 9714 Champán mate 2 unidades o # XV 9715 negro mate 2 unidades / Indicación necesaria para el pedido: - bisagras izq. (L) / dcha. (R) - acabado del perfil lateral de aluminio: mire pág. 901-903 - versión de patas: mire pág. 943						
						
Armario medio con puertas de cristal a suelo						
1 puerta de cristal en Parsol gris sobre un marco de aluminio (cristal de seguridad) , 2 estantes de cristal con sistema de soporte de aluminio						
	400 x 240	XV 1360 L/R	1.524	1.618	1.663	2.118
	500 x 240	XV 1361 L/R	1.584	1.687	1.738	2.196
Infobox: Se recomienda pedir patas / Las patas no se incluyen en el suministro, por favor, pedir las por separado / # XV 9714 Champán mate 2 unidades o # XV 9715 negro mate 2 unidades / Indicación necesaria para el pedido: - bisagras izq. (L) / dcha. (R) - acabado del perfil lateral de aluminio: mire pág. 901-903 - versión de patas: mire pág. 943						

XViu Design by sieger design

Descripción	An. x Prof. (mm)	N° de artículo	USD			
			Precio grupo 1	Precio grupo 2	Precio grupo 3	Precio grupo 4
 <p>Armario medio con puertas de cristal a suelo 1 puerta de cristal en Parsol gris sobre un marco de aluminio (cristal de seguridad) , 3 estantes de cristal con sistema de soporte en aluminio</p>	400 x 240	XV 1365 L/R	1.822	1.930	1.990	2.492
	500 x 240	XV 1366 L/R	1.862	1.976	2.044	2.547
	Infobox: Se recomienda pedir patas / Las patas no se incluyen en el suministro, por favor, pedir las por separado / # XV 9714 Champán mate 2 unidades o # XV 9715 negro mate 2 unidades / Indicación necesaria para el pedido: - bisagras izq. (L) / dcha. (R) - acabado del perfil lateral de aluminio: mire pág. 901-903 - versión de patas: mire pág. 943					
 <p>Armario medio con puertas de cristal a suelo 1 puerta de cristal en Parsol gris sobre un marco de aluminio (cristal de seguridad) , 3 estantes de cristal con sistema de soporte en aluminio</p>	400 x 360	XV 1367 L/R	1.907	2.012	2.151	2.624
	500 x 360	XV 1368 L/R	1.962	2.078	2.229	2.697
	Infobox: Se recomienda pedir patas / Las patas no se incluyen en el suministro, por favor, pedir las por separado / # XV 9714 Champán mate 2 unidades o # XV 9715 negro mate 2 unidades / Indicación necesaria para el pedido: - bisagras izq. (L) / dcha. (R) - acabado del perfil lateral de aluminio: mire pág. 901-903 - versión de patas: mire pág. 943					

XViu Design by sieger design

Descripción	An. x Prof. (mm)	Nº de artículo	USD			
			Precio grupo 1	Precio grupo 2	Precio grupo 3	Precio grupo 4
 <p>Armario alto 1 puerta, 4 estantes de cristal con sistema de soporte de aluminio</p>	400 x 360 500 x 360	XV 1335 L/R XV 1336 L/R	1.493 1.536	1.670 1.745	2.166 2.323	2.715 2.985
<p>Infobox: Se recomienda pedir patas / Las patas no se incluyen en el suministro, por favor, pedir las por separado / # XV 9714 Champán mate 2 unidades o # XV 9715 negro mate 2 unidades / Indicación necesaria para el pedido: - bisagras izq. (L) / dcha. (R) - acabado del perfil lateral de aluminio: mire pág. 901-903 - versión de patas: mire pág. 943</p>						
 <p>Armario alto con puertas de cristal a suelo 1 puerta de cristal en Parsol gris sobre un marco de aluminio (cristal de seguridad) , 4 estantes de cristal con sistema de soporte de aluminio</p>	400 x 360 500 x 360	XV 1375 L/R XV 1376 L/R	2.117 2.178	2.225 2.294	2.409 2.488	2.934 3.015
<p>Infobox: Se recomienda pedir patas / Las patas no se incluyen en el suministro, por favor, pedir las por separado / # XV 9714 Champán mate 2 unidades o # XV 9715 negro mate 2 unidades / Indicación necesaria para el pedido: - bisagras izq. (L) / dcha. (R) - acabado del perfil lateral de aluminio: mire pág. 901-903 - versión de patas: mire pág. 943</p>						
 <p>Patas para mueble patas Champán mate, 2 unidades patas Negro mate, 2 unidades</p>	10 x 25 10 x 25	XV 9714 XV 9715	269 269			

Requisitos electrotécnicos para espacios con bañeras, bañeras de hidromasaje, platos de ducha o SensoWash® para el uso doméstico

1. Explicaciones de los códigos - IP (= Internal Protection)

IP XX

2. Código

1. Código

1. Código:

protección de las instalaciones contra la penetración de cuerpos extraños
protección de personas contra acceso a componentes peligrosos

2. Código:

protección de las instalaciones contra la penetración de agua con efectos negativos = código relevante para espacios con bañera o plato de ducha

1. Código			2. Código	
Grado de protección	Protección de las instalaciones contra la penetración de cuerpos extraños	Protección de personas contra acceso a componentes peligrosos	Grado de protección	Protección de las instalaciones contra la penetración de agua con efectos negativos
IP 0X	No protegido	No protegido	IP X0	No protegido
IP 1X	≥ 50 mm Ø	Dorso de la mano	IP X1	Protección contra goteo (vertical)
IP 2X	≥ 12,5 mm Ø	Dedos	IP X2	Protección contra goteo (hasta una inclinación de 15°)
IP 3X	≥ 2,5 mm Ø	Herramienta	IP X3	Protección contra agua pulverizada
IP 4X	≥ 1,0 mm Ø	Alambre	IP X4	Protección contra salpicaduras de agua
IP 5X	Protegido contra polvo	Alambre	IP X5	Protección contra chorros de agua
IP 6X	Estanco al polvo	Alambre	IP X6	Protección contra fuertes chorros de agua
X	No indicado	No indicado	IP X7	Protección contra sumersión temporal en agua
			IP X8	Protección contra sumersión continua en agua
			X	No indicado

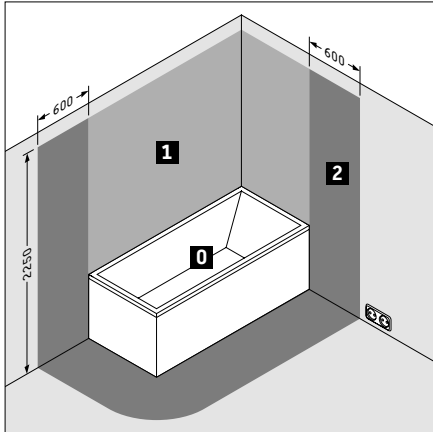
Requisitos electrotécnicos para espacios con bañeras, bañeras de hidromasaje, platos de ducha o SensoWash® para el uso doméstico

Indicación: la siguiente ilustración corresponde a DIN VDE 0100-701:2008-10

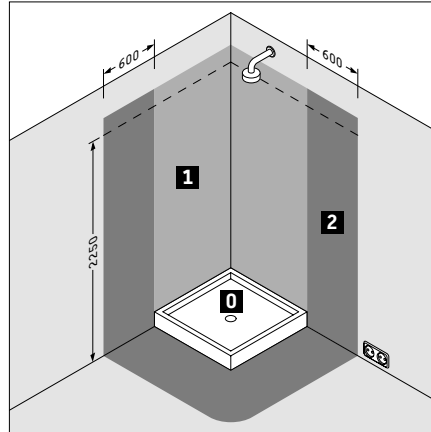
Las normas específicas de cada país, las normas locales o las directrices de baja tensión pueden diferir de esta ilustración y deben cumplirse de forma rigurosa.

2. División de zonas IP

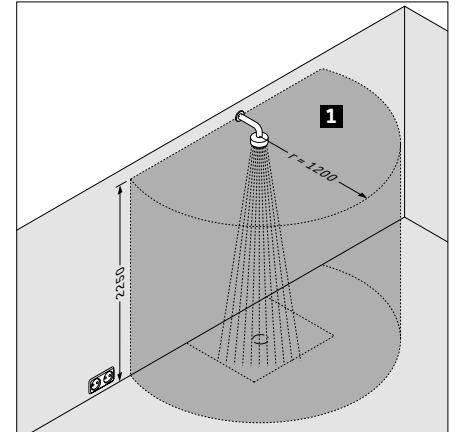
Situación en espacio con bañera



Situación en espacio con plato de ducha



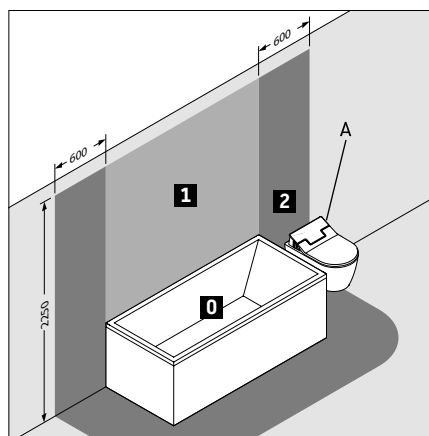
Situación en espacio de ducha sin plato (obra) o con plato de ducha enrasado.



División de zonas en espacios con bañeras o platos de ducha			Tipo protección mínimo	Instalación de SensoWash®
0	Zona 0	Dentro de la bañera o del plato de ducha	IP X7	No permitido
1	Zona 1	- Por encima de la bañera o del plato de ducha, altura = 2250 mm sobre suelo acabado* - En duchas sin plato que no tengan una distancia de 1200 mm desde el centro de la salida de agua en pared o techo, altura = 2250 mm sobre suelo acabado*	IP X4	No permitido
2	Zona 2	Superficie de 600 mm, desde el borde de la bañera/ducha, altura = 2250 mm sobre suelo acabado*	IP X4	SensoWash® permitido por la protección mínima IP X4. Aquí no se permite el enchufe aislado de tierra.

3. Tipo de protección de los productos de Duravit

Serie	SensoWash®
SensoWash® Slim	IP X4
SensoWash® Starck f	IP X4



A SensoWash (IP X4) puede entrar en la zona 2

* 0 la altura de la ducha fija/salida de agua situada a mayor altura, dependiendo de lo que esté más arriba

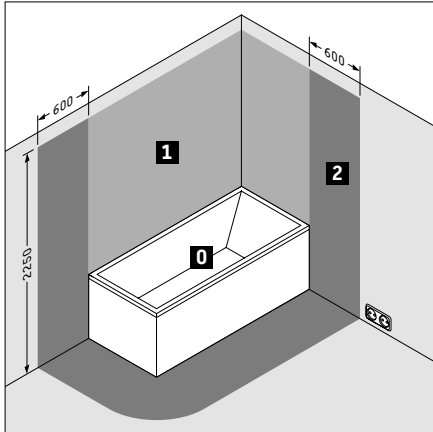
Requisitos electrotécnicos para espacios con bañeras, bañeras de hidromasaje o platos de ducha para el uso doméstico - Muebles con electricidad/luz

Indicación: la siguiente ilustración corresponde a DIN VDE 0100-701:2008:10

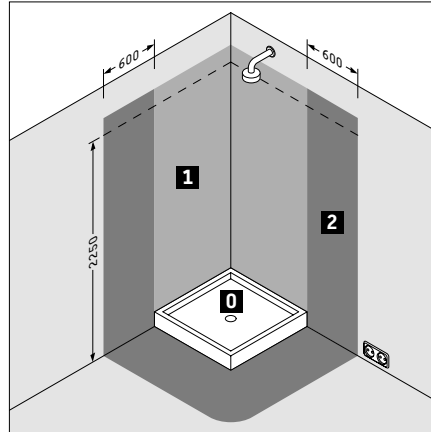
Las normas específicas de cada país, las normas locales o las directrices de baja tensión pueden diferir de esta ilustración y deben cumplirse de forma rigurosa.

2. División de zonas IP

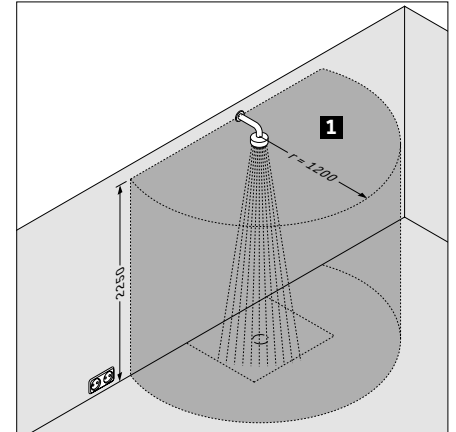
Situación en espacio con bañera



Situación en espacio con plato de ducha



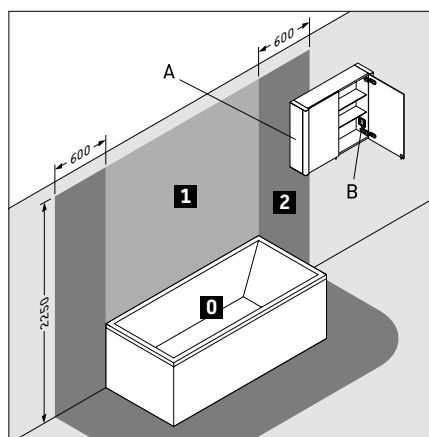
Situación en espacio de ducha sin plato (obra) o con plato de ducha enrasado.



División de zonas en espacios con bañeras o platos de ducha			Tipo protección mínimo	Instalación de espejos con luz y muebles espejo
0	Zona 0	Dentro de la bañera o del plato de ducha	IP X7	No permitido
1	Zona 1	- Por encima de la bañera o del plato de ducha, altura = 2250 mm sobre suelo acabado* - En duchas sin plato que no tengan una distancia de 1200 mm desde el centro de la salida de agua en pared o techo, altura = 2250 mm sobre suelo acabado*	IP X4	No permitido
2	Zona 2	Superficie de 600 mm, desde el borde de la bañera/ducha, altura = 2250 mm sobre suelo acabado*	IP X4	Los espejos con luz y los muebles espejo deben disponer de protección mínima de IP X4; se permite la instalación de interruptores en el espejo, no está permitida la instalación de enchufes. La instalación de un mueble espejo con IP X4 debe realizarse para que no haya ningún enchufe del mueble espejo en la zona 1 o 2.

3. Tipo de protección de los productos de Duravit

Serie	Espejo	Mueble espejo
Brioso	IP 44	IP 44
Happy D.2 Plus	IP 44	-
Ketho	IP 44	IP 44
L-Cube	IP 44	IP 44
Espejo y luz	IP 44	IP 44
Luv	IP 44	-
White Tulip	IP 44	-
XSquare	IP 44	IP 44
XViu	IP 44	IP 44



- A El mueble espejo con IP 44 puede entrar en la zona 2
B Un enchufe en el mueble espejo debe estar montado fuera de las zonas

* 0 la altura de la ducha fija/salida de agua situada a mayor altura, dependiendo de lo que esté más arriba

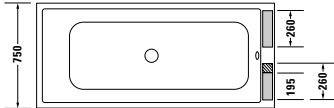
DuraStyle Formulario de pedido para orificios de grifería

Cliente	N.º pedido - cliente	N.º de art.
N.º de pedido	Fecha	

Para poder efectuar los taladros para la grifería de forma exacta, se deben realizar los siguientes pasos uno tras otro e indicar toda la información de forma completa. Si se utiliza un enrollador de flexo / kit de obra empotrado para la teleducha (ver Secuflex de Hansgrohe, HansaCompact de Hansa) también se debe enviar obligatoriamente un dibujo técnico de la caja. De lo contrario no se podrá tramitar el pedido. Por favor, tenga en cuenta que no se aceptan devoluciones de bañeras con taladros para grifería hechos. No se pueden realizar taladros para griferías en bañeras de hidromasaje.

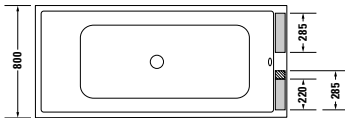
1. paso: seleccione la bañera.

700231



- Los taladros para la grifería solo pueden estar dentro de la franja gris. (Requisito: se debe utilizar un vaciador automático con rebosadero Duravit)
- Los taladros en la zona de la franja rayada solo son posibles si el vaciador automático con rebosadero se utiliza sin llenado por el rebosadero.

700233

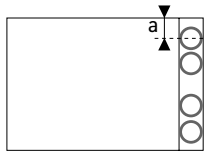


2. paso: indique la posición de los taladros en el borde de la bañera.

En las posiciones izq. / dcha., por favor, indique la medida desde el borde de la bañera hasta el centro del primer taladro:

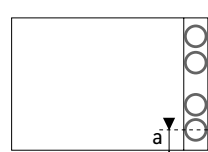
a = _____ mm

izquierda



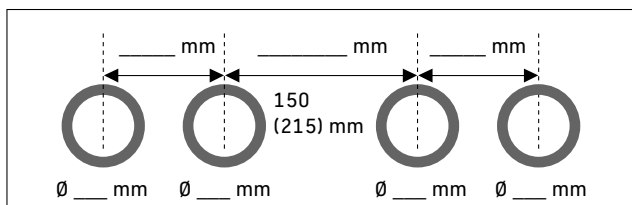
a = mín. 80 mm

derecha



a = mín. 80 mm

3. paso: indicación para los taladros. Por favor, introduzca la distancia entre taladros y el diámetro para cada taladro en el dibujo.



Por favor, tenga en cuenta en las bañeras DuraStyle la distancia mínima entre los dos taladros centrales. La distancia mínima al montar un vaciador automático con rebosadero sin llenado Duravit es de 150 mm, montando un vaciador automático con rebosadero y llenado Duravit la distancia es de 215 mm.

Luv Formulario de pedido para orificios de grifería

Cliente N.º pedido - cliente N.º de art.

N.º de pedido Fecha

Para poder efectuar los taladros para la grifería de forma exacta, se deben realizar los siguientes pasos uno tras otro e indicar toda la información de forma completa. Si se utiliza un enrollador de flexo / kit de obra empotrado para la teleducha (ver Secuflex de Hansgrohe, HansaCompact de Hansa) también se debe enviar obligatoriamente un dibujo técnico de la caja. De lo contrario no se podrá tramitar el pedido. Por favor, tenga en cuenta que no se aceptan devoluciones de bañeras con taladros para grifería hechos. Las griferías de borde de la bañera son posibles para bañeras y bañeras de hidromasaje.

1. paso: seleccione la bañera.

700431

760431

700433

760433

Los taladros para la grifería solo pueden estar dentro de la franja gris.

Los taladros en la zona de la franja rayada solamente son posibles hasta un diámetro de taladro de 40 mm. (Requisito: se debe utilizar un vaciador automático con rebosadero Duravit)

700432

760432

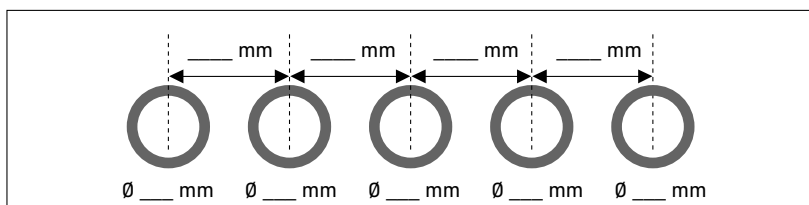
2. paso: por favor, indique la posición de los taladros con respecto al eje central de la bañera.

- Taladro para la grifería centrado con respecto al eje central Taladro para la grifería desplazado con respecto al eje central



<p>Taladro de 1 orificios <input type="checkbox"/></p> <p>Taladro de 2 orificios <input type="checkbox"/></p> <p>Taladro de 3 orificios <input type="checkbox"/></p> <p>Taladro de 4 orificios <input type="checkbox"/></p> <p>Taladro de 5 orificios <input type="checkbox"/></p>	<p><input type="checkbox"/></p> <p><input type="checkbox"/></p> <p><input type="checkbox"/></p> <p><input type="checkbox"/></p> <p><input type="checkbox"/></p>
--	---

3. paso: indicación para los taladros. Por favor, introduzca la distancia entre taladros y el diámetro para cada taladro en el dibujo.

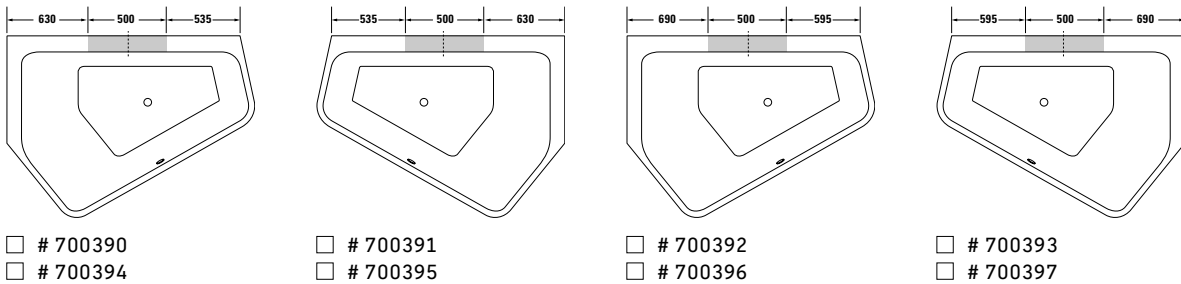


Paiova (Paiova 5) Formulario de pedido para orificios de grifería

Cliente	N.º pedido - cliente	N.º de art.
N.º de pedido	Fecha	

Para poder efectuar los taladros para la grifería de forma exacta, se deben realizar los siguientes pasos uno tras otro e indicar toda la información de forma completa. Si se utiliza un enrollador de flexo / kit de obra empotrado para la teleducha (ver Secuflex de Hansgrohe, HansaCompact de Hansa) también se debe enviar obligatoriamente un dibujo técnico de la caja. De lo contrario no se podrá tramitar el pedido. Por favor, tenga en cuenta que no se aceptan devoluciones de bañeras con taladros para grifería hechos. No se pueden realizar taladros para griferías en bañeras de hidromasaje.

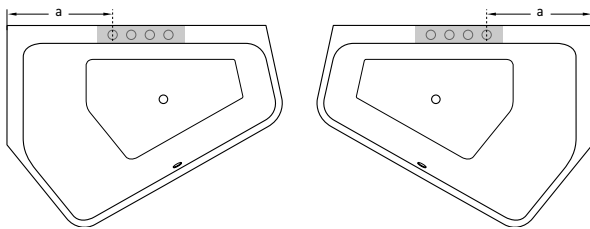
1. paso: seleccione la bañera.



Los taladros para la grifería solo pueden estar dentro de la franja gris.

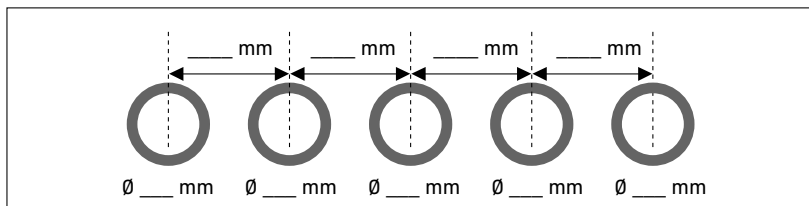
2. paso: por favor, indique la medida desde el borde de la bañera hasta el centro del primer taladro

a = _____ mm



a = mín. 660 mm en #700390 #700394 #700391 #700395
 a = mín. 720 mm en #700392 #700396 #700393 #700397

3. paso: indicación para los taladros. Por favor, introduzca la distancia entre taladros y el diámetro para cada taladro en el dibujo.



Vero Formulario de pedido para orificios de grifería

Cliente N.º pedido - cliente N.º de art.

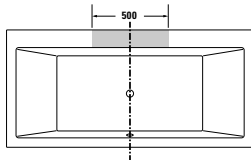
N.º de pedido Fecha

Para poder efectuar los taladros para la grifería de forma exacta, se deben realizar los siguientes pasos uno tras otro e indicar toda la información de forma completa. Si se utiliza un enrollador de flexo / kit de obra empotrado para la teleducha (ver Secuflex de Hansgrohe, HansaCompact de Hansa) también se debe enviar obligatoriamente un dibujo técnico de la caja. De lo contrario no se podrá tramitar el pedido. Por favor, tenga en cuenta que no se aceptan devoluciones de bañeras con taladros para grifería hechos. No se pueden realizar taladros para griferías en bañeras de hidromasaje.

1. paso: seleccione la bañera.

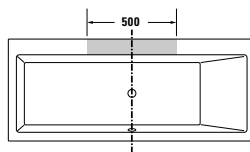
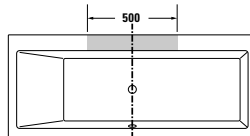
Vero

- # 700135
- # 700136



Vero

- # 700131
- # 700133
- # 700132
- # 700134

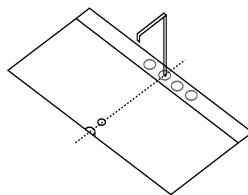
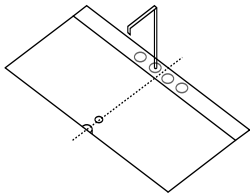


Los taladros para la grifería solo pueden estar dentro de la franja gris.

2. paso: por favor, indique la posición de los taladros con respecto al eje central de la bañera.

Taladro para la grifería centrado con respecto al eje central

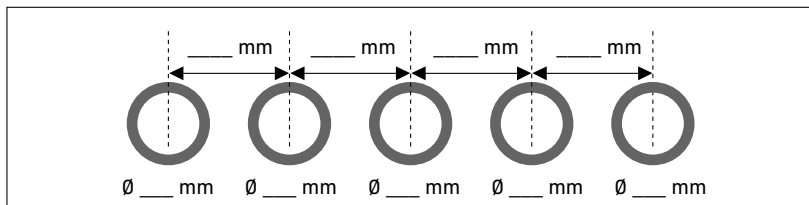
Taladro para la grifería desplazado con respecto al eje central



- Taladro de 1 orificios
- Taladro de 2 orificios
- Taladro de 3 orificios
- Taladro de 4 orificios
- Taladro de 5 orificios

-
-
-
-
-

3. paso: indicación para los taladros. Por favor, introduzca la distancia entre taladros y el diámetro para cada taladro en el dibujo.



DuraStyle, L-Cube Combinación cerámica + mueble para muebles bajo lavabo para encimeras

			Mueble bajo lavabo para encimera Compact (pedir encimera por separado, anchura mínima mueble bajo lavabo para encimera)										
			480 mm de profundidad										
			1 cajón					2 cajones					
			1)	600	700	800	900	1000	600	700	800	900	1000
Serie	Cerámica	Tipo de cerámica	# DS 5300	# DS 5301	# DS 5302	# DS 5303	# DS 5304	# DS 5305	# DS 5306	# DS 5307	# DS 5308	# DS 5309	
			# LC 5800	# LC 5801	# LC 5802	# LC 5803	# LC 5804	# LC 5805	# LC 5806	# LC 5807	# LC 5808	# LC 5809	
2nd floor	# 031758	empot.		●	●	●	●	●		●	●	●	●
2nd floor	# 031758	s.encim.	●	●	●	●	●	●	●	●	●	●	●
2nd floor	# 034760	empot.		●	●	●	●	●		●	●	●	●
Bacino	# 032542	s.encim.	●	●	●	●	●	●	●	●	●	●	●
Bacino	# 033342	s.encim.	●	●	●	●	●	●	●	●	●	●	●
Bacino	# 033452	s.encim.	●	●	●	●	●	●	●	●	●	●	●
Cape Cod	# 232840	s.encim.	●	●	●	●	●	●	●	●	●	●	●
Cape Cod	# 232843	s.encim.	●	●	●	●	●	●	●	●	●	●	●
Cape Cod	# 233950	s.encim.	●	●	●	●	●	●	●	●	●	●	●
Cape Cod	# 234043	s.encim.	●	●	●	●	●	●	●	●	●	●	●
Cape Cod	# 234755	s.encim.	●	●	●	●	●	●	●	●	●	●	●
D-Code	# 033754	empot.		●	●	●	●	●					
D-Neo	# 035760	empot.		●	●	●	●	●					
D-Neo	# 035860	empot.		●	●	●	●	●					
D-Neo	# 237140	s.encim.	●	●	●	●	●	●	●	●	●	●	●
D-Neo	# 237260	s.encim.	●	●	●	●	●	●	●	●	●	●	●
DuraSquare	# 073245	s.encim.	●	●	●	●	●	●	●	●	●	●	●
DuraSquare	# 234880	s.encim.	●	●	●	●	●	●	●	●	●	●	●
DuraSquare	# 234980	s.encim.	●	●	●	●	●	●	●	●	●	●	●
DuraSquare	# 235310	s.encim.			●	●	●						
DuraSquare	# 235350	s.encim.		●	●	●	●						
DuraSquare	# 235360	s.encim.	●	●	●	●	●	●					
DuraSquare	# 235380	s.encim.	●	●	●	●	●	●					
DuraSquare	# 235560	s.encim.		●	●	●	●	●	●	●	●	●	●
DuraSquare	# 235650	s.encim.	●	●	●	●	●	●	●	●	●	●	●
DuraSquare	# 235660	s.encim.	●	●	●	●	●	●	●	●	●	●	●
DuraStyle	# 034943	s.encim.	●	●	●	●	●	●	●	●	●	●	●
DuraStyle	# 034960	s.encim.	●	●	●	●	●	●	●	●	●	●	●
DuraStyle	# 037260	empot.		●	●	●	●	●					
DuraStyle	# 037456	empot.		●	●	●	●	●					
Foster	# 033550	s.encim.	●	●	●	●	●	●	●	●	●	●	●
Happy D.2	# 231460	s.encim.		●	●	●	●	●					
Happy D.2	# 231560	s.encim.		●	●	●	●	●	●	●	●	●	●
Happy D.2 Plus	# 235940	s.encim.	●	●	●	●	●	●	●	●	●	●	●
Happy D.2 Plus	# 235960	s.encim.		●	●	●	●	●	●	●	●	●	●
Happy D.2 Plus	# 236050	s.encim.	●	●	●	●	●	●	●	●	●	●	●
Happy D.2 Plus	# 236060	s.encim.		●	●	●	●	●	●	●	●	●	●
Luv	# 037950	s.encim.	●	●	●	●	●	●	●	●	●	●	●
Luv	# 037960	s.encim.	●	●	●	●	●	●	●	●	●	●	●
Luv	# 037970	s.encim.	●	●	●	●	●	●	●	●	●	●	●
Luv	# 037980	s.encim.		●	●	●	●	●	●	●	●	●	●
Luv	# 038050	s.encim.	●	●	●	●	●	●	●	●	●	●	●
Luv	# 038060	s.encim.	●	●	●	●	●	●	●	●	●	●	●

1) Medidas con fondo oscuro = anchura en mm; 2) medidas con fondo claro = prof. en mm / Solo las cerámicas listadas son aptas para la serie de muebles / abreviatura de serie como sigue: DS = DuraStyle, LC = L-Cube

DuraStyle, L-Cube Combinación cerámica + mueble para muebles bajo lavabo para encimeras

			Mueble bajo lavabo para encimera Compact (pedir encimera por separado, anchura mínima mueble bajo lavabo para encimera)									
			480 mm de profundidad									
			1 cajón					2 cajones				
			600	700	800	900	1000	600	700	800	900	1000
Serie	Cerámica	Tipo de cerámica	# DS 5300	# DS 5301	# DS 5302	# DS 5303	# DS 5304	# DS 5305	# DS 5306	# DS 5307	# DS 5308	# DS 5309
			# LC 5800	# LC 5801	# LC 5802	# LC 5803	# LC 5804	# LC 5805	# LC 5806	# LC 5807	# LC 5808	# LC 5809
Luv	# 038070	s.encim.	●	●	●	●	●	●	●	●	●	●
Luv	# 038080	s.encim.		●	●	●	●	●	●	●	●	●
Luv	# 038142	s.encim.	●	●	●	●	●	●	●	●	●	●
Pura Vida	# 037070	s.encim.	●	●	●	●	●	●	●	●	●	●
Starck 1	# 040833	s.encim.	●	●	●	●	●	●	●	●	●	●
Vero Air	# 072445	s.encim.	●	●	●	●	●	●	●	●	●	●
Vero Air	# 235010	s.encim.		●	●	●	●		●	●	●	●
Vero Air	# 235012	s.encim.					●					●
Vero Air	# 235050	s.encim.	●	●	●	●	●	●	●	●	●	●
Vero Air	# 235060	s.encim.	●	●	●	●	●	●	●	●	●	●
Vero Air	# 235070	s.encim.	●	●	●	●	●	●	●	●	●	●
Vero Air	# 235080	s.encim.	●	●	●	●	●	●	●	●	●	●
Vero Air	# 235150	s.encim.	●	●	●	●	●					
Vero Air	# 235160	s.encim.	●	●	●	●	●					
Vero Air	# 236860	s.encim.	●	●	●	●	●	●	●	●	●	●
Viu	# 038560	empot.		●	●	●	●					
Viu	# 235860	s.encim.	●	●	●	●	●					
White Tulip	# 236243	s.encim.	●	●	●	●	●	●	●	●	●	●

1) Medidas con fondo oscuro = anchura en mm; 2) medidas con fondo claro = prof. en mm / Solo las cerámicas listadas son aptas para la serie de muebles / abreviatura de serie como sigue: DS = DuraStyle, LC = L-Cube

DuraStyle, L-Cube Combinación cerámica + mueble para muebles bajo lavabo para encimeras

			Mueble bajo lavabo para encimera (pedir encimera por separado, anchura mínima mueble bajo lavabo para encimera)									
			2) 550 mm de profundidad									
			1 cajón					2 cajones				
			1) 600	700	800	900	1000	600	700	800	900	1000
Serie	Cerámica	Tipo de cerámica	# DS 5310	# DS 5311	# DS 5312	# DS 5313	# DS 5314	# DS 5315	# DS 5316	# DS 5317	# DS 5318	# DS 5319
			# LC 5810	# LC 5811	# LC 5812	# LC 5813	# LC 5814	# LC 5815	# LC 5816	# LC 5817	# LC 5818	# LC 5819
2nd floor	# 031758	empot.		●	●	●	●		●	●	●	●
2nd floor	# 031758	s.encim.		●	●	●	●		●	●	●	●
2nd floor	# 034760	empot.		●	●	●	●		●	●	●	●
2nd floor	# 049180	empot.				●	●				●	●
Architec	# 032050	s.encim.	●	●	●	●	●	●	●	●	●	●
Bacino	# 032542	s.encim.	●	●	●	●	●	●	●	●	●	●
Bacino	# 033342	s.encim.	●	●	●	●	●	●	●	●	●	●
Bacino	# 033452	s.encim.	●	●	●	●	●	●	●	●	●	●
Cape Cod	# 232840	s.encim.	●	●	●	●	●	●	●	●	●	●
Cape Cod	# 232843	s.encim.	●	●	●	●	●	●	●	●	●	●
Cape Cod	# 234043	s.encim.	●	●	●	●	●	●	●	●	●	●
Cape Cod	# 234755	s.encim.	●	●	●	●	●	●	●	●	●	●
CapeCod	# 233950	s.encim.	●	●	●	●	●	●	●	●	●	●
CapeCod	# 234046	s.encim.	●	●	●	●	●	●	●	●	●	●
D-Code	# 033754	empot.		●	●	●	●					
D-Neo	# 035760	empot.		●	●	●	●					
D-Neo	# 035860	empot.		●	●	●	●					
D-Neo	# 237140	s.encim.	●	●	●	●	●	●	●	●	●	●
D-Neo	# 237260	s.encim.	●	●	●	●	●	●	●	●	●	●
DuraSquare	# 073245	s.encim.	●	●	●	●	●	●	●	●	●	●
DuraSquare	# 234880	s.encim.	●	●	●	●	●	●	●	●	●	●
DuraSquare	# 234980	s.encim.	●	●	●	●	●	●	●	●	●	●
DuraSquare	# 235310	s.encim.			●	●	●		●	●	●	●
DuraSquare	# 235350	s.encim.		●	●	●	●		●	●	●	●
DuraSquare	# 235360	s.encim.	●	●	●	●	●	●	●	●	●	●
DuraSquare	# 235380	s.encim.	●	●	●	●	●	●	●	●	●	●
DuraSquare	# 235460	s.encim.			●	●	●	●	●	●	●	●
DuraSquare	# 235560	s.encim.		●	●	●	●		●	●	●	●
DuraSquare	# 236650	s.encim.	●	●	●	●	●	●	●	●	●	●
DuraSquare	# 235660	s.encim.	●	●	●	●	●	●	●	●	●	●
DuraStyle	# 034943	s.encim.	●	●	●	●	●	●	●	●	●	●
DuraStyle	# 034960	s.encim.	●	●	●	●	●	●	●	●	●	●
DuraStyle	# 037456	empot.		●	●	●	●					
DuraStyle	# 037260	empot.		●	●	●	●					
DuraStyle	# 037462	empot.		●	●	●	●					
Foster	# 033550	s.encim.	●	●	●	●	●	●	●	●	●	●
Happy D.2	# 048360	empot.		●	●	●	●					
Happy D.2	# 231460	s.encim.		●	●	●	●	●	●	●	●	●
Happy D.2	# 231560	s.encim.		●	●	●	●	●	●	●	●	●
Happy D.2	# 231810	empot.					●					●
Happy D.2	# 231860	muebles			●	●	●		●	●	●	●
Happy D.2	# 231865	muebles			●	●	●		●	●	●	●
Happy D.2	# 231880	muebles				●	●			●	●	●

1) Medidas con fondo oscuro = anchura en mm; 2) medidas con fondo claro = prof. en mm / Solo las cerámicas listadas son aptas para la serie de muebles / abreviatura de serie como sigue: DS = DuraStyle, LC = L-Cube

DuraStyle, L-Cube Combinación cerámica + mueble para muebles bajo lavabo para encimeras

			Mueble bajo lavabo para encimera (pedir encimera por separado, anchura mínima mueble bajo lavabo para encimera)									
			550 mm de profundidad									
			1 cajón					2 cajones				
			1)	600	700	800	900	1000	600	700	800	900
Serie	Cerámica	Tipo de cerámica	# DS 5310	# DS 5311	# DS 5312	# DS 5313	# DS 5314	# DS 5315	# DS 5316	# DS 5317	# DS 5318	# DS 5319
			# LC 5810	# LC 5811	# LC 5812	# LC 5813	# LC 5814	# LC 5815	# LC 5816	# LC 5817	# LC 5818	# LC 5819
Happy D.2 Plus	# 235940	s.encim.	●	●	●	●	●	●	●	●	●	●
Happy D.2 Plus	# 235960	s.encim.		●	●	●	●		●	●	●	●
Happy D.2 Plus	# 236050	s.encim.	●	●	●	●	●	●	●	●	●	●
Happy D.2 Plus	# 236060	s.encim.		●	●	●	●		●	●	●	●
Luv	# 037950	s.encim.	●	●	●	●	●	●	●	●	●	●
Luv	# 037960	s.encim.	●	●	●	●	●	●	●	●	●	●
Luv	# 037970	s.encim.	●	●	●	●	●	●	●	●	●	●
Luv	# 037980	s.encim.		●	●	●	●		●	●	●	●
Luv	# 038050	s.encim.	●	●	●	●	●	●	●	●	●	●
Luv	# 038060	s.encim.	●	●	●	●	●	●	●	●	●	●
Luv	# 038070	s.encim.	●	●	●	●	●	●	●	●	●	●
Luv	# 038080	s.encim.		●	●	●	●		●	●	●	●
Luv	# 038142	s.encim.	●	●	●	●	●	●	●	●	●	●
PuraVida	# 036970	s.encim.	●	●	●	●	●	●	●	●	●	●
PuraVida	# 037070	s.encim.	●	●	●	●	●	●	●	●	●	●
Starck 1	# 038747	s.encim.	●	●	●	●	●	●	●	●	●	●
Starck 1	# 040833	s.encim.	●	●	●	●	●	●	●	●	●	●
Starck 1	# 040853	s.encim.	●	●	●	●	●	●	●	●	●	●
Starck 1	# 044546	s.encim.	●	●	●	●	●	●	●	●	●	●
Starck 1	# 044648	s.encim.	●	●	●	●	●	●	●	●	●	●
Starck 1	# 044753	s.encim.	●	●	●	●	●	●	●	●	●	●
Starck 1	# 232246	s.encim.	●	●	●	●	●	●	●	●	●	●
Starck 2	# 232144	s.encim.	●	●	●	●	●	●	●	●	●	●
Starck 2	# 232360	empot.			●	●	●		●	●	●	
Starck 3	# 030256	empot.		●	●	●	●					
Vero	# 045250	s.encim.	●	●	●	●	●	●	●	●	●	●
Vero Air	# 038355	empot.		●	●	●	●		●	●	●	●
Vero Air	# 072445	s.encim.	●	●	●	●	●	●	●	●	●	●
Vero Air	# 235010	s.encim.		●	●	●	●		●	●	●	●
Vero Air	# 235012	s.encim.					●					●
Vero Air	# 235050	s.encim.	●	●	●	●	●	●	●	●	●	●
Vero Air	# 235060	s.encim.	●	●	●	●	●	●	●	●	●	●
Vero Air	# 235070	s.encim.	●	●	●	●	●	●	●	●	●	●
Vero Air	# 235080	s.encim.	●	●	●	●	●	●	●	●	●	●
Vero Air	# 235150	s.encim.	●	●	●	●	●	●	●	●	●	●
Vero Air	# 235160	s.encim.	●	●	●	●	●	●	●	●	●	●
Vero Air	# 235250	s.encim.	●	●	●	●	●	●	●	●	●	●
Vero Air	# 235260	s.encim.	●	●	●	●	●	●	●	●	●	●
Vero Air	# 236860	s.encim.	●	●	●	●	●	●	●	●	●	●
Viu	# 038560	empot.		●	●	●	●					
Viu	# 235860	s.encim.	●	●	●	●	●	●	●	●	●	●
White Tulip	# 236243	s.encim.	●	●	●	●	●	●	●	●	●	●

1) Medidas con fondo oscuro = anchura en mm; 2) medidas con fondo claro = prof. en mm / Solo las cerámicas listadas son aptas para la serie de muebles / abreviatura de serie como sigue: DS = DuraStyle, LC = L-Cube

Cape Cod Combinación de cerámica + mueble para aplicaciones de encimeras fijas

			Mueble bajo lavabo para encimera (medida con encimera, encimera ya incluida)			
			2) 570 mm de profundidad 1 repisa		480 mm de profundidad 1 repisa	
			1) 1120		700	
Serie	Cerámica	Tipo	# CC 9532		# CC 9534	
Cape Cod	# 232840	s.encim.	●		●	
Cape Cod	# 232843	s.encim.	●		●	
Cape Cod	# 232848	s.encim.	●			
Cape Cod	# 233950	s.encim.	●		●	
Cape Cod	# 234043	s.encim.	●		●	
Cape Cod	# 234046	s.encim.	●			
Cape Cod	# 234755	s.encim.	●		●	

1) Medidas con fondo oscuro = anchura en mm; 2) medidas con fondo claro = prof. en mm / Solo las cerámicas listadas son aptas para la serie de muebles

D-Neo Combinación de cerámica + mueble para aplicaciones de encimeras fijas

			Mueble bajo lavabo incluida encimera (encimera incluida)															
			2) 480 mm de profundidad				550 mm de profundidad											
			1 compartimento abierto				1 compartimento abierto				1 cajón			2 cajones		2 cajones		4 cajones
			1) 800		1000		800		1000		800	1000	1200	1400		800	1000	1200
Serie	Cerámica	Tipo	# DE 4918	# DE 4938	# DE 4919	# DE 4939	# DE 4928	# DE 4958	# DE 4929	# DE 4959	# DE 4947	# DE 4948	# DE 4949	# DE 4950	# DE 4967	# DE 4968	# DE 4969	# DE 4970
2nd floor	# 031758	empot.									●	●	●		●	●	●	
2nd floor	# 031758	s.encim.			●	●			●	●	●	●	●		●	●	●	●
Architec	# 032050	s.encim.									●	●	●	●	●	●	●	●
Bacino	# 032542	s.encim.	●	●	●	●	●	●	●	●	●	●	●	●	●	●	●	●
Bacino	# 033342	s.encim.	●	●	●	●	●	●	●	●	●	●	●	●	●	●	●	●
Bacino	# 033452	s.encim.	●	●	●	●	●	●	●	●	●	●	●	●	●	●	●	●
Cape Cod	# 232840	s.encim.	●	●	●	●	●	●	●	●	●	●	●	●	●	●	●	●
Cape Cod	# 232843	s.encim.	●	●	●	●	●	●	●	●	●	●	●	●	●	●	●	●
Cape Cod	# 232848	s.encim.					●	●	●	●	●	●	●	●	●	●	●	●
Cape Cod	# 233950	s.encim.							●	●	●	●	●	●	●	●	●	●
Cape Cod	# 234043	s.encim.	●	●	●	●	●	●	●	●	●	●	●	●	●	●	●	●
Cape Cod	# 234046	s.encim.					●	●	●	●	●	●	●	●	●	●	●	●
Cape Cod	# 234755	s.encim.			●	●			●	●	●	●	●	●	●	●	●	●
D-Code	# 033754	empot.									●	●	●		●	●	●	
D-Neo	# 035760	empot.									●	●	●		●	●	●	
D-Neo	# 035860	empot.									●	●	●		●	●	●	
D-Neo	# 237140	s.encim.	●	●	●	●	●	●	●	●	●	●	●	●	●	●	●	●
D-Neo	# 237260	s.encim.	●	●	●	●	●	●	●	●	●	●	●	●	●	●	●	●
DuraSquare	# 073245	s.encim.							●	●	●	●	●		●	●	●	
DuraSquare	# 235310	s.encim.											●				●	
DuraSquare	# 235350	s.encim.									●	●	●		●	●	●	
DuraSquare	# 235360	s.encim.									●	●	●		●	●	●	
DuraSquare	# 235380	s.encim.										●	●			●	●	
DuraSquare	# 235460	s.encim.									●	●	●		●	●	●	
DuraSquare	# 235560	s.encim.									●	●	●		●	●	●	
DuraSquare	# 235650	s.encim.					●	●	●	●	●	●	●	●	●	●	●	●
DuraSquare	# 235660	s.encim.									●	●	●		●	●	●	
DuraStyle	# 034943	s.encim.									●	●	●	●	●	●	●	●
DuraStyle	# 034960	s.encim.			●	●			●	●	●	●	●	●	●	●	●	●
DuraStyle	# 037260	empot.									●	●	●		●	●	●	
DuraStyle	# 037456	empot.									●	●	●		●	●	●	
Foster	# 033550	s.encim.	●	●	●	●	●	●	●	●	●	●	●	●	●	●	●	●
Happy D.2	# 231460	s.encim.									●	●	●		●	●	●	
Happy D.2	# 231560	s.encim.									●	●	●		●	●	●	
Happy D.2 Plus	# 235940	s.encim.									●	●	●	●	●	●	●	●
Happy D.2 Plus	# 235960	s.encim.									●	●	●		●	●	●	
Happy D.2 Plus	# 236050	s.encim.						●	●	●	●	●	●		●	●	●	●
Happy D.2 Plus	# 236060	s.encim.									●	●	●		●	●	●	
Luv	# 037950	s.encim.	●	●	●	●	●	●	●	●	●	●	●	●	●	●	●	●
Luv	# 037960	s.encim.			●	●			●	●	●	●	●	●	●	●	●	●
Luv	# 037970	s.encim.									●	●	●		●	●	●	
Luv	# 037980	s.encim.									●	●	●		●	●	●	

1) Medidas con fondo oscuro = anchura en mm; 2) medidas con fondo claro = prof. en mm / Solo las cerámicas listadas son aptas para la serie de muebles

D-Neo Combinación de cerámica + mueble para aplicaciones de encimeras fijas

			Mueble bajo lavabo incluida encimera (encimera incluida)															
			2) 480 mm de profundidad				550 mm de profundidad											
			1 compartimento abierto				1 compartimento abierto				1 cajón			2 cajones		2 cajones		4 cajones
			1) 800		1000		800		1000		800	1000	1200	1400		800	1000	1200
Serie	Cerámica	Tipo	# DE 4918	# DE 4938	# DE 4919	# DE 4939	# DE 4928	# DE 4958	# DE 4929	# DE 4959	# DE 4947	# DE 4948	# DE 4949	# DE 4950	# DE 4967	# DE 4968	# DE 4969	# DE 4970
Luv	# 038050	s.encim.	●	●	●	●	●	●	●	●	●	●	●	●	●	●	●	●
Luv	# 038060	s.encim.			●	●			●	●	●	●	●		●	●	●	●
Luv	# 038070	s.encim.									●	●	●		●	●	●	
Luv	# 038080	s.encim.									●	●	●		●	●	●	
Luv	# 038142	s.encim.	●	●	●	●	●	●	●	●	●	●	●	●	●	●	●	●
Starck 1	# 038747	s.encim.							●	●	●	●	●		●	●	●	●
Starck 1	# 040833	s.encim.	●	●	●	●	●	●	●	●	●	●	●		●	●	●	●
Starck 1	# 040853	s.encim.					●	●	●	●	●	●	●		●	●	●	●
Starck 1	# 044546	s.encim.					●	●	●	●	●	●	●		●	●	●	●
Starck 1	# 044753	s.encim.					●	●	●	●	●	●	●		●	●	●	●
Starck 2	# 232144	s.encim.							●	●	●	●	●		●	●	●	●
Starck 3	# 030256	empot.									●	●	●		●	●	●	
Vero Air	# 072445	s.encim.							●	●	●	●	●		●	●	●	●
Vero Air	# 235010	s.encim.										●				●		
Vero Air	# 235050	s.encim.									●	●	●		●	●	●	●
Vero Air	# 235060	s.encim.									●	●	●		●	●	●	
Vero Air	# 235070	s.encim.									●	●	●		●	●	●	
Vero Air	# 235080	s.encim.										●	●			●	●	
Vero Air	# 235150	s.encim.							●	●	●	●	●		●	●	●	●
Vero Air	# 235160	s.encim.									●	●	●		●	●	●	
Vero Air	# 235250	s.encim.											●					●
Vero Air	# 236860	s.encim.	●	●	●	●			●	●	●	●	●	●	●	●	●	●
Vero Air	# 38355	empot.									●	●	●		●	●	●	
Viu	# 235860	s.encim.							●	●	●	●	●	●	●	●	●	●
White Tulip	# 236243	s.encim.					●	●	●	●	●	●	●	●	●	●	●	●

1) Medidas con fondo oscuro = anchura en mm; 2) medidas con fondo claro = prof. en mm / Solo las cerámicas listadas son aptas para la serie de muebles

DuraStyle Combinación de cerámica + mueble para aplicaciones de encimeras fijas

			Mueble bajo lavabo para encimera (encimera incluida)			
			2) 550 mm de profundidad			
			1 cajón		2 cajones	
			1) 1000		1400	
Serie	Cerámica	Tipo	# DS 6784		# DS 6785	
2nd floor	# 031758	s.encim.			●	
Bacino	# 032542	s.encim.	●		●	
Bacino	# 033342	s.encim.	●		●	
Bacino	# 033452	s.encim.	●		●	
Cape Cod	# 232840	s.encim.	●		●	
Cape Cod	# 232843	s.encim.	●		●	
Cape Cod	# 232848	s.encim.	●		●	
Cape Cod	# 233950	s.encim.	●		●	
Cape Cod	# 234043	s.encim.	●			
Cape Cod	# 234046	s.encim.	●			
Cape Cod	# 234755	s.encim.			●	
DuraSquare	# 073245	s.encim.	●			
DuraStyle	# 034943	s.encim.	●		●	
DuraStyle	# 034960	s.encim.	●		●	
D-Neo	# 237140	s.encim.	●		●	
D-Neo	# 237260	s.encim.			●	
Foster	# 033550	s.encim.	●		●	
Luv	# 037950	s.encim.	●		●	
Luv	# 037960	s.encim.			●	
Luv	# 037970	s.encim.			●	
Luv	# 037980	s.encim.			●	
Luv	# 038050	s.encim.	●		●	
Luv	# 038060	s.encim.			●	
Luv	# 038070	s.encim.			●	
Luv	# 038080	s.encim.			●	
Luv	# 038142	s.encim.	●		●	
PuraVida	# 037070	s.encim.			●	
Starck 1	# 038747	s.encim.	●			
Starck 1	# 040833	s.encim.	●		●	
Starck 1	# 044546	s.encim.	●		●	
Starck 1	# 044753	s.encim.			●	
Starck 2	# 232144	s.encim.	●			
Vero Air	# 072445	s.encim.	●		●	
Vero Air	# 235150	s.encim.			●	
Vero Air	# 235160	s.encim.			●	
Vero Air	# 235250	s.encim.			●	
Vero Air	# 235260	s.encim.			●	
Viu	# 235860	s.encim.			●	
White Tulip	# 236243	s.encim.	●		●	

1) Medidas con fondo oscuro = anchura en mm; 2) medidas con fondo claro = prof. en mm / Solo las cerámicas listadas son aptas para la serie de muebles

Happy D.2 Plus Combinación de cerámica + mueble para aplicaciones de encimeras fijas

			Mueble bajo lavabo para encimera (medida incluye la encimera, pedir la encimera por separado)														
			2) ²⁾ 480 mm de profundidad		550 mm de profundidad												
			1 cajón	2 cajones	1 cajón						2 cajones						
			1) ¹⁾ 650	650	1000	1000	1000	1300	1300	1300	1300	1300	1600	1600	1600	1600	1600
Serie	Cerámica	Tipo	# HP 4940	# HP 4960	# HP 4931	# HP 4941	# HP 4951	# HP 4932	# HP 4942	# HP 4952	# HP 4943	# HP 4934	# HP 4944	# HP 4954	# HP 4936	# HP 4946	# HP 4956
Happy D.2	# 231460	s.encim.				●			●				●			●	
Happy D.2	# 231560	s.encim.				●			●				●			●	
Happy D.2	# 231810	s.encim.						●*									
Happy D.2	# 231860	s.encim.			●			●				●			●		
Happy D.2	# 231865	s.encim.			●			●				●			●		
Happy D.2	# 231880	s.encim.			●			●*									
Happy D.2 Plus	# 235940	s.encim.	●	●		●			●		●		●			●	
Happy D.2 Plus	# 235960	s.encim.				●			●				●			●	
Happy D.2 Plus	# 236050	s.encim.	●	●		●			●		●		●			●	
Happy D.2 Plus	# 236060	s.encim.				●			●				●			●	

* solo cuando se coloca cerámica en el centro

			Mueble bajo lavabo para encimera (medida incluye la encimera, pedir la encimera por separado)							
			550 mm de profundidad							
			2 cajones				4 cajones			
			1000	1000	1300	1300	1600	1600	1600	1600
Serie	Cerámica	Tipo	# HP 4961	# HP 4971	# HP 4962	# HP 4972	# HP 4963	# HP 4973	# HP 4964	# HP 4974
Happy D.2	# 231460	s.encim.		●		●		●		●
Happy D.2	# 231560	s.encim.		●		●		●		●
Happy D.2	# 231810	s.encim.			●					
Happy D.2	# 231860	s.encim.	●		●		●		●	
Happy D.2	# 231865	s.encim.	●		●		●		●	
Happy D.2	# 231880	s.encim.	●		●					
Happy D.2 Plus	# 235940	s.encim.		●		●		●		●
Happy D.2 Plus	# 235960	s.encim.		●		●		●		●
Happy D.2 Plus	# 236050	s.encim.		●		●		●		●
Happy D.2 Plus	# 236060	s.encim.		●		●		●		●

1) Medidas con fondo oscuro = anchura en mm; 2) medidas con fondo claro = prof. en mm / Solo las cerámicas listadas son aptas para la serie de muebles

Ketho Combinación de cerámica + mueble para aplicaciones de encimeras fijas

			Mueble bajo lavabo para encimera (encimera incluida)															
			550 mm de profundidad															
			1 cajón							2 cajones								
			800		1000		1200		1400		800		1000		1200		1400	
Serie	Cerámica	Tipo de cerámica	# KT 6694	# KT 6794	# KT 6695	# KT 6795	# KT 6696	# KT 6796	# KT 6697	# KT 6797	# KT 6654	# KT 6754	# KT 6655	# KT 6755	# KT 6656	# KT 6756	# KT 6657	# KT 6757
2nd floor	# 031758	empot.		●		●		●		●		●		●		●		●
2nd floor	# 031758	s.encim.	●		●		●		●		●		●		●		●	
2nd floor	# 034760	empot.		●		●		●		●		●		●		●		●
Architec	# 032050	s.encim.	●		●		●		●		●		●		●		●	
Bacino	# 032542	s.encim.	●		●		●		●		●		●		●		●	
Bacino	# 033342	s.encim.	●		●		●		●		●		●		●		●	
Bacino	# 033452	s.encim.	●		●		●		●		●		●		●		●	
Cape Cod	# 232840	s.encim.	●		●		●		●		●		●		●		●	
Cape Cod	# 232843	s.encim.	●		●		●		●		●		●		●		●	
Cape Cod	# 232848	s.encim.	●		●		●		●		●		●		●		●	
Cape Cod	# 233950	s.encim.	●		●		●		●		●		●		●		●	
Cape Cod	# 234043	s.encim.	●		●		●		●		●		●		●		●	
Cape Cod	# 234046	s.encim.	●		●		●		●		●		●		●		●	
Cape Cod	# 234755	s.encim.	●		●		●		●		●		●		●		●	
D-Code	# 033754	empot.		●		●		●		●		●		●		●		●
D-Neo	# 035760	empot.		●		●		●		●		●		●		●		●
D-Neo	# 035860	empot.		●		●		●		●		●		●		●		●
D-Neo	# 237140	s.encim.	●		●		●		●		●		●		●		●	
D-Neo	# 237260	s.encim.	●		●		●		●		●		●		●		●	
DuraSquare	# 073245	s.encim.	●		●		●		●		●		●		●		●	
DuraSquare	# 234880	s.encim.			●		●				●		●				●	
DuraSquare	# 234980	s.encim.			●		●				●		●				●	
DuraSquare	# 235310	s.encim.					●								●			
DuraSquare	# 235350	s.encim.	●		●		●		●		●		●		●		●	
DuraSquare	# 235360	s.encim.	●		●		●		●		●		●		●		●	
DuraSquare	# 235380	s.encim.			●		●						●		●			
DuraSquare	# 235460	s.encim.	●		●		●		●		●		●		●		●	
DuraSquare	# 235560	s.encim.	●		●		●		●		●		●		●		●	
DuraSquare	# 235650	s.encim.	●		●		●		●		●		●		●		●	
DuraSquare	# 235660	s.encim.	●		●		●		●		●		●		●		●	
DuraStyle	# 034943	s.encim.	●		●		●		●		●		●		●		●	
DuraStyle	# 034960	s.encim.	●		●		●		●		●		●		●		●	
DuraStyle	# 037260	empot.		●		●		●		●		●		●		●		●
DuraStyle	# 037456	empot.		●		●		●		●		●		●		●		●
DuraStyle	# 037462	empot.		●		●		●		●		●		●		●		●
Foster	# 033550	s.encim.	●		●		●		●		●		●		●		●	
Happy D.2	# 231460	s.encim.	●		●		●		●		●		●		●		●	
Happy D.2	# 231560	s.encim.	●		●		●		●		●		●		●		●	
Happy D.2 Plus	# 235940	s.encim.	●		●		●		●		●		●		●		●	
Happy D.2 Plus	# 235960	s.encim.	●		●		●		●		●		●		●		●	
Happy D.2 Plus	# 236050	s.encim.	●		●		●		●		●		●		●		●	
Happy D.2 Plus	# 236060	s.encim.	●		●		●		●		●		●		●		●	

1) Medidas con fondo oscuro = anchura en mm; 2) medidas con fondo claro = prof. en mm / Solo las cerámicas listadas son aptas para la serie de muebles

Ketho Combinación de cerámica + mueble para aplicaciones de encimeras fijas

			Mueble bajo lavabo para encimera (encimera incluida)															
			550 mm de profundidad															
			1 cajón							2 cajones								
			800		1000		1200		1400		800		1000		1200		1400	
Serie	Cerámica	Tipo de cerámica	# KT 6694	# KT 6794	# KT 6695	# KT 6795	# KT 6696	# KT 6796	# KT 6697	# KT 6797	# KT 6654	# KT 6754	# KT 6655	# KT 6755	# KT 6656	# KT 6756	# KT 6657	# KT 6757
Luv	# 037950	s.encim.	●		●		●		●		●		●		●		●	
Luv	# 037960	s.encim.	●		●		●		●		●		●		●		●	
Luv	# 037970	s.encim.	●		●		●				●		●		●			
Luv	# 037980	s.encim.			●		●						●		●			
Luv	# 038050	s.encim.	●		●		●		●		●		●		●		●	
Luv	# 038060	s.encim.	●		●		●		●		●		●		●		●	
Luv	# 038070	s.encim.	●		●		●				●		●		●			
Luv	# 038080	s.encim.			●		●						●		●			
Luv	# 038142	s.encim.	●		●		●		●		●		●		●		●	
PuraVida	# 036970	s.encim.	●		●						●		●		●			
PuraVida	# 037070	s.encim.	●		●		●				●		●		●			
Starck 1	# 038747	s.encim.	●		●		●		●		●		●		●		●	
Starck 1	# 040833	s.encim.	●		●		●		●		●		●		●		●	
Starck 1	# 040853	s.encim.	●		●		●		●		●		●		●		●	
Starck 1	# 044546	s.encim.	●		●		●		●		●		●		●		●	
Starck 1	# 044753	s.encim.	●		●		●		●		●		●		●		●	
Starck 2	# 232144	s.encim.	●		●		●		●		●		●		●		●	
Starck 3	# 030256	empot.		●		●		●		●		●		●		●		●
Vero Air	# 038355	empot.		●		●		●		●		●		●		●		●
Vero Air	# 072445	s.encim.	●		●		●		●		●		●		●		●	
Vero Air	# 235010	s.encim.					●								●			
Vero Air	# 235010	s.encim.					●								●			
Vero Air	# 235050	s.encim.	●		●		●		●		●		●		●		●	
Vero Air	# 235060	s.encim.	●		●		●		●		●		●		●		●	
Vero Air	# 235070	s.encim.	●		●		●				●		●		●			
Vero Air	# 235080	s.encim.			●		●						●		●			
Vero Air	# 235150	s.encim.	●		●		●		●		●		●		●		●	
Vero Air	# 235160	s.encim.	●		●		●		●		●		●		●		●	
Vero Air	# 235250	s.encim.	●		●		●		●		●		●		●		●	
Vero Air	# 235260	s.encim.	●		●		●		●		●		●		●		●	
Vero Air	# 236860	s.encim.	●		●		●		●		●		●		●		●	
Viu	# 038560	empot.		●		●		●		●		●		●		●		●
Viu	# 235860	s.encim.	●		●		●		●		●		●		●		●	
White Tulip	# 236243	s.encim.	●		●		●		●		●		●		●		●	

1) Medidas con fondo oscuro = anchura en mm; 2) medidas con fondo claro = prof. en mm / Solo las cerámicas listadas son aptas para la serie de muebles

Luv Combinación de cerámica + mueble para aplicaciones de encimeras fijas

			Mueble bajo lavabo para encimera (medida incluye la encimera, pedir la encimera por separado)									
			2) 595 mm de profundidad									
			1 cajón					1 cajón / 1 cajón grande				
			1) 688 988 1388 1783 1783 688 988 1388 1783 1783									
Serie	Cerámica	Tipo	# LU 9560	# LU 9564	# LU 9561	# LU 9562	# LU 9563	# LU 9565	# LU 9569	# LU 9566	# LU 9567	# LU 9568
Luv	# 037950	s.encim.	●	●	●	●	●	●	●	●	●	●
Luv	# 037960	s.encim.	●*	●	●	●	●	●	●	●	●	●
Luv	# 037970	s.encim.		●	●	●	●		●	●	●	●
Luv	# 037980	s.encim.		●	●		●		●	●		●
Luv	# 038050	s.encim.	●	●	●	●	●	●	●	●	●	●
Luv	# 038060	s.encim.	●	●	●	●	●	●	●	●	●	●
Luv	# 038070	s.encim.		●	●	●	●		●	●	●	●
Luv	# 038080	s.encim.		●	●		●		●	●		●
Luv	# 038142	s.encim.	●	●		●	●	●	●	●	●	●

* Solo posible en combinación con grifería mural y mueble espejo de 800 mm de altura / 1) medidas con fondo oscuro = anchura en mm; 2) medidas con fondo claro = prof. en mm / Solo las cerámicas listadas son aptas para la serie de muebles

White Tulip Combinación de cerámica + mueble bajo lavabo para encimera

			Mueble bajo lavabo para encimera (encimera incluida)																	
			2) 550 mm de profundidad																	
			1 cajón							2 cajones										
			1)		800		1000		1200		1300		800		1000		1200		1300	
			Serie	Cerámica	Tipo de cerámica	# WT 4975	# WT 4980	# WT 4976	# WT 4981	# WT 4977	# WT 4982	# WT 4978	# WT 4983	# WT 4985	# WT 4990	# WT 4986	# WT 4991	# WT 4987	# WT 4992	# WT 4988
Architec	# 032050	s.encim.	●	●	●	●	●	●	●	●	●	●	●	●	●	●	●	●		
2nd floor	# 031758	empot.	●	●	●	●					●	●	●	●						
2nd floor	# 031758	s.encim.	●	●	●	●	●	●	●	●	●	●	●	●	●	●	●	●		
2nd floor	# 034760	empot.	●	●	●	●					●	●	●	●						
Bacino	# 032542	s.encim.	●	●	●	●	●	●	●	●	●	●	●	●	●	●	●	●		
Bacino	# 033342	s.encim.	●	●	●	●	●	●	●	●	●	●	●	●	●	●	●	●		
Bacino	# 033452	s.encim.	●	●	●	●	●	●	●	●	●	●	●	●	●	●	●	●		
Cape Cod	# 232840	s.encim.	●	●	●	●	●	●	●	●	●	●	●	●	●	●	●	●		
Cape Cod	# 232843	s.encim.	●	●	●	●	●	●	●	●	●	●	●	●	●	●	●	●		
Cape Cod	# 232848	s.encim.	●	●	●	●	●	●	●	●	●	●	●	●	●	●	●	●		
Cape Cod	# 233950	s.encim.	●	●	●	●	●	●	●	●	●	●	●	●	●	●	●	●		
Cape Cod	# 234043	s.encim.	●	●	●	●	●	●	●	●	●	●	●	●	●	●	●	●		
Cape Cod	# 234046	s.encim.	●	●	●	●	●	●	●	●	●	●	●	●	●	●	●	●		
Cape Cod	# 234755	s.encim.	●	●	●	●	●	●	●	●	●	●	●	●	●	●	●	●		
D-Neo	# 035860	empot.	●	●	●	●					●					●	●	●		
D-Neo	# 237140	s.encim.	●	●	●	●	●	●	●	●	●	●	●	●	●	●	●	●		
D-Neo	# 237260	s.encim.	●	●	●	●	●	●	●	●	●	●	●	●	●	●	●	●		
DuraSquare	# 073245	s.encim.	●	●	●	●	●	●	●	●	●	●	●	●	●	●	●	●		
DuraSquare	# 235350	s.encim.	●	●	●	●	●	●	●	●	●	●	●	●	●	●	●	●		
DuraSquare	# 235360	s.encim.	●	●	●	●	●	●	●	●	●	●	●	●	●	●	●	●		
DuraSquare	# 235380	s.encim.			●	●						●	●							
DuraSquare	# 235460	s.encim.	●	●	●	●					●	●	●	●						
DuraSquare	# 235560	s.encim.	●	●	●	●					●	●	●	●						
DuraSquare	# 235650	s.encim.	●	●	●	●	●	●	●	●	●	●	●	●	●	●	●	●		
DuraSquare	# 235660	s.encim.	●	●	●	●	●	●	●	●	●	●	●	●	●	●	●	●		
DuraStyle	# 034943	s.encim.	●	●	●	●	●	●	●	●	●	●	●	●	●	●	●	●		
DuraStyle	# 034960	s.encim.	●	●	●	●	●	●	●	●	●	●	●	●	●	●	●	●		
DuraStyle	# 037260	empot.	●	●	●	●														
Foster	# 033550	s.encim.	●	●	●	●	●	●	●	●	●	●	●	●	●	●	●	●		
Happy D.2	# 231460	s.encim.	●	●	●	●					●	●	●	●						
Happy D.2	# 231560	s.encim.	●	●	●	●					●	●	●	●						
Happy D.2 Plus	# 235940	s.encim.	●	●	●	●	●	●	●	●	●	●	●	●	●	●	●	●		
Happy D.2 Plus	# 235960	s.encim.	●	●	●	●					●	●	●	●						
Happy D.2 Plus	# 236050	s.encim.	●	●	●	●	●	●	●	●	●	●	●	●	●	●	●	●		
Happy D.2 Plus	# 236060	s.encim.	●	●	●	●					●	●	●	●						
Luv	# 037950	s.encim.	●	●	●	●	●	●	●	●	●	●	●	●	●	●	●	●		
Luv	# 037960	s.encim.	●	●	●	●	●	●	●	●	●	●	●	●	●	●	●	●		
Luv	# 037970	s.encim.	●	●	●	●					●	●	●	●						
Luv	# 037980	s.encim.	●	●	●	●					●	●	●	●						
Luv	# 038050	s.encim.	●	●	●	●	●	●	●	●	●	●	●	●	●	●	●	●		
Luv	# 038060	s.encim.	●	●	●	●	●	●	●	●	●	●	●	●	●	●	●	●		
Luv	# 038070	s.encim.	●	●	●	●					●	●	●	●						

1) Medidas con fondo oscuro = anchura en mm; 2) medidas con fondo claro = prof. en mm / Solo las cerámicas listadas son aptas para la serie de muebles

White Tulip Combinación de cerámica + mueble bajo lavabo para encimera

			Mueble bajo lavabo para encimera (encimera incluida)															
			2) 550 mm de profundidad															
			1 cajón							2 cajones								
			1) 800		1000		1200		1300		800		1000		1200		1300	
Serie	Cerámica	Tipo de cerámica	# WT 4975	# WT 4980	# WT 4976	# WT 4981	# WT 4977	# WT 4982	# WT 4978	# WT 4983	# WT 4985	# WT 4990	# WT 4986	# WT 4991	# WT 4987	# WT 4992	# WT 4988	# WT 4993
Luv	# 038080	s.encim.	●	●	●	●					●	●	●	●				
Luv	# 038142	s.encim.	●	●	●	●	●	●	●	●	●	●	●	●	●	●	●	●
PuraVida	# 036970	s.encim.	●	●	●	●					●	●	●	●				
PuraVida	# 037070	s.encim.	●	●	●	●					●	●	●	●				
Starck 1	# 038747	s.encim.	●	●	●	●	●	●	●	●	●	●	●	●	●	●	●	●
Starck 1	# 040833	s.encim.	●	●	●	●	●	●	●	●	●	●	●	●	●	●	●	●
Starck 1	# 040853	s.encim.	●	●	●	●	●	●	●	●	●	●	●	●	●	●	●	●
Starck 1	# 044546	s.encim.	●	●	●	●	●	●	●	●	●	●	●	●	●	●	●	●
Starck 1	# 044753	s.encim.	●	●	●	●	●	●	●	●	●	●	●	●	●	●	●	●
Starck 1	# 232144	s.encim.	●	●	●	●	●	●	●	●	●	●	●	●	●	●	●	●
Vero	# 045250	s.encim.	●	●	●	●	●	●	●	●	●	●	●	●	●	●	●	●
Vero Air	# 038355	empot.	●	●	●	●	●	●	●	●	●	●	●	●	●	●	●	●
Vero Air	# 072445	s.encim.	●	●	●	●	●	●	●	●	●	●	●	●	●	●	●	●
Vero Air	# 235050	s.encim.	●	●	●	●	●	●	●	●	●	●	●	●	●	●	●	●
Vero Air	# 235060	s.encim.	●	●	●	●	●	●	●	●	●	●	●	●	●	●	●	●
Vero Air	# 235070	s.encim.	●	●	●	●					●	●	●	●				
Vero Air	# 235080	s.encim.		●	●	●						●	●					
Vero Air	# 235150	s.encim.	●	●	●	●	●	●	●	●	●	●	●	●	●	●	●	●
Vero Air	# 235160	s.encim.	●	●	●	●	●	●	●	●	●	●	●	●	●	●	●	●
Vero Air	# 235250	s.encim.	●	●	●	●	●	●	●	●	●	●	●	●	●	●	●	●
Vero Air	# 235260	s.encim.	●	●	●	●	●	●	●	●	●	●	●	●	●	●	●	●
Vero Air	# 236860	s.encim.	●	●	●	●	●	●	●	●	●	●	●	●	●	●	●	●
Viu	# 235860	s.encim.	●	●	●	●	●	●	●	●	●	●	●	●	●	●	●	●
White Tulip	# 236243	s.encim.	●	●	●	●	●	●	●	●	●	●	●	●	●	●	●	●

1) Medidas con fondo oscuro = anchura en mm; 2) medidas con fondo claro = prof. en mm / Solo las cerámicas listadas son aptas para la serie de muebles

XSquare Combinación de cerámica + mueble bajo lavabo para encimera

			Mueble bajo lavabo para encimera (pedir encimera por separado)															
			2) 550 mm de profundidad															
			1 cajón			2 cajones						4 cajones						
			1)	800	1000	1200	800	1000	1200	1400	1400	1400	1600	1600	1400	1400	1400	1600
Serie	Cerámica	Tipo de cerámica	# XS 4900	# XS 4901	# XS 4902	# XS 4920	# XS4921	# XS4922	# XS 4903	# XS 4905	# XS 4906	# XS 4904	# XS 4907	# XS4923	# XS 4925	# XS 4926	# XS 4924	# XS 4927
Architec	# 032050	s.encim.	●	●	●	●	●	●	●		●	●	●	●		●	●	●
2nd floor	# 031758	empot.	●	●	●	●	●	●	●		●	●	●	●		●	●	●
2nd floor	# 031758	s.encim.	●	●	●	●	●	●	●		●	●	●	●		●	●	●
2nd floor	# 034760	empot.	●	●	●				●		●	●	●					
Bacino	# 032542	s.encim.	●	●	●	●	●	●	●		●	●	●	●		●	●	●
Bacino	# 033342	s.encim.	●	●	●	●	●	●	●		●	●	●	●		●	●	●
Bacino	# 033452	s.encim.	●	●	●	●	●	●	●		●	●	●	●		●	●	●
Cape Cod	# 232840	s.encim.	●	●	●	●	●	●	●		●	●	●	●		●	●	●
Cape Cod	# 232843	s.encim.	●	●	●	●	●	●	●		●	●	●	●		●	●	●
Cape Cod	# 232848	s.encim.	●	●	●	●	●	●	●		●	●	●	●		●	●	●
Cape Cod	# 233950	s.encim.	●	●	●	●	●	●	●		●	●	●	●		●	●	●
Cape Cod	# 234043	s.encim.	●	●	●	●	●	●	●		●	●	●	●		●	●	●
Cape Cod	# 234046	s.encim.	●	●	●	●	●	●	●		●	●	●	●		●	●	●
Cape Cod	# 234755	s.encim.	●	●	●	●	●	●	●		●	●	●	●		●	●	●
D-Code	# 033754	empot.	●	●	●				●		●	●	●					
D-Neo	# 035760	empot.	●	●	●				●		●	●	●					
D-Neo	# 035860	empot.	●	●	●				●		●	●	●					
D-Neo	# 237140	s.encim.	●	●	●	●	●	●	●		●	●	●	●		●	●	●
D-Neo	# 237260	s.encim.	●	●	●	●	●	●	●		●	●	●	●		●	●	●
DuraSquare	# 073245	s.encim.	●	●	●	●	●	●	●		●	●	●	●		●	●	●
DuraSquare	# 234880	s.encim.			●			●	●			●		●			●	
DuraSquare	# 234980	s.encim.			●			●	●			●		●			●	
DuraSquare	# 235310	s.encim.			●			●		●					●			
DuraSquare	# 235350	s.encim.	●	●	●	●	●	●	●		●	●	●	●		●	●	●
DuraSquare	# 235360	s.encim.	●	●	●	●	●	●	●		●	●	●	●		●	●	●
DuraSquare	# 235380	s.encim.		●	●			●	●									
DuraSquare	# 235460	s.encim.	●	●	●	●	●	●	●									
DuraSquare	# 235560	s.encim.	●	●	●	●	●	●	●		●	●	●	●		●	●	●
DuraSquare	# 235650	s.encim.	●	●	●	●	●	●	●		●	●	●	●		●	●	●
DuraSquare	# 235660	s.encim.	●	●	●	●	●	●	●		●	●	●	●		●	●	●
DuraStyle	# 034943	s.encim.	●	●	●	●	●	●	●		●	●	●	●		●	●	●
DuraStyle	# 034960	s.encim.	●	●	●	●	●	●	●		●	●	●	●		●	●	●
DuraStyle	# 037243	empot.	●	●	●	●	●	●	●		●	●	●	●		●	●	●
DuraStyle	# 037260	empot.	●	●	●				●		●	●	●					
DuraStyle	# 037456	empot.	●	●	●				●		●	●	●					
DuraStyle	# 037462	empot.	●	●	●	●	●	●	●		●	●	●					
Foster	# 033550	s.encim.	●	●	●	●	●	●	●		●	●	●	●		●	●	●
Happy D.2	# 231440	s.encim.	●	●	●				●		●	●	●			●	●	●
Happy D.2	# 231460	s.encim.	●	●	●				●		●	●	●					
Happy D.2	# 231560	s.encim.	●	●	●				●		●	●	●					
Happy D.2	# 231765	s.encim.	●	●	●				●			●	●					
Happy D.2 Plus	# 235940	s.encim.	●	●	●				●		●	●	●					

1) Medidas con fondo oscuro = anchura en mm; 2) medidas con fondo claro = prof. en mm / Solo las cerámicas listadas son aptas para la serie de muebles

XSquare Combinación de cerámica + mueble bajo lavabo para encimera

			Mueble bajo lavabo para encimera (pedir encimera por separado)															
			550 mm de profundidad															
			1 cajón			2 cajones						4 cajones						
			800	1000	1200	800	1000	1200	1400	1400	1400	1600	1600	1400	1400	1400	1600	1600
Serie	Cerámica	Tipo de cerámica	# XS 4900	# XS 4901	# XS 4902	# XS 4920	# XS4921	# XS4922	# XS 4903	# XS 4905	# XS 4906	# XS 4904	# XS 4907	# XS4923	# XS 4925	# XS 4926	# XS 4924	# XS 4927
Happy D.2 Plus	# 235960	s.encim.	●	●	●				●		●	●	●					
Happy D.2 Plus	# 236050	s.encim.	●	●	●				●		●	●	●					
Happy D.2 Plus	# 236060	s.encim.	●	●	●				●		●	●	●					
Luv	# 037950	s.encim.	●	●	●	●	●	●	●		●	●	●	●		●	●	●
Luv	# 037960	s.encim.	●	●	●	●	●	●	●		●	●	●	●		●	●	●
Luv	# 037970	s.encim.	●	●	●	●	●	●	●			●	●	●			●	●
Luv	# 037980	s.encim.	●	●	●	●	●	●				●		●			●	●
Luv	# 038050	s.encim.	●	●	●	●	●	●	●		●	●	●	●		●	●	●
Luv	# 038060	s.encim.	●	●	●	●	●	●	●		●	●	●	●		●	●	●
Luv	# 038070	s.encim.	●	●	●	●	●	●	●			●	●	●			●	●
Luv	# 038080	s.encim.	●	●	●	●	●	●				●		●				●
Luv	# 038142	s.encim.	●	●	●	●	●	●	●		●	●	●	●		●	●	●
PuraVida	# 036970	s.encim.	●	●	●	●	●	●										
PuraVida	# 037070	s.encim.	●	●	●	●	●	●										
Starck 1	# 038747	s.encim.	●	●	●	●	●	●	●		●	●	●	●		●	●	●
Starck 1	# 040833	s.encim.	●	●	●	●	●	●	●		●	●	●	●		●	●	●
Starck 1	# 040853	s.encim.	●	●	●	●	●	●	●		●	●	●	●		●	●	●
Starck 1	# 044546	s.encim.	●	●	●	●	●	●	●		●	●	●	●		●	●	●
Starck 1	# 044648	s.encim.	●	●	●	●	●	●	●		●	●	●	●		●	●	●
Starck 1	# 044753	s.encim.	●	●	●	●	●	●	●		●	●	●	●		●	●	●
Starck 1	# 232144	s.encim.	●	●	●	●	●	●	●		●	●	●	●		●	●	●
Starck 1	# 232246	s.encim.	●	●	●	●	●	●	●		●	●	●	●		●	●	●
Starck 2	# 232748	empot.	●	●	●	●	●	●	●		●	●						
Vero	# 045250	s.encim.	●	●	●	●	●	●				●	●	●			●	●
Vero Air	# 038355	empot.	●	●	●				●		●	●	●			●	●	●
Vero Air	# 072445	s.encim.	●	●	●	●	●	●			●	●	●	●		●	●	●
Vero Air	# 235010	s.encim.			●			●		●					●			
Vero Air	# 235012	s.encim.							●						●			
Vero Air	# 235050	s.encim.	●	●	●	●	●	●	●		●	●	●	●		●	●	●
Vero Air	# 235060	s.encim.	●	●	●	●	●	●	●		●	●	●	●		●	●	●
Vero Air	# 235070	s.encim.	●	●	●	●	●	●				●	●				●	●
Vero Air	# 235080	s.encim.		●	●			●	●									
Vero Air	# 235150	s.encim.	●	●	●	●	●	●	●		●	●	●	●		●	●	●
Vero Air	# 235160	s.encim.	●	●	●	●	●	●	●		●	●	●	●		●	●	●
Vero Air	# 235250	s.encim.	●	●	●	●	●	●				●	●				●	●
Vero Air	# 235260	s.encim.	●	●	●	●	●	●				●	●				●	●
Vero Air	# 236860	s.encim.	●	●	●	●	●	●	●		●	●	●	●		●	●	●
Viu	# 038560	empot.	●	●	●				●		●	●	●					
Viu	# 235860	s.encim.	●	●	●	●	●	●	●		●	●	●	●		●	●	●
White Tulip	# 236243	s.encim.	●	●	●	●	●	●	●		●	●	●	●		●	●	●

1) Medidas con fondo oscuro = anchura en mm; 2) medidas con fondo claro = prof. en mm / Solo las cerámicas listadas son aptas para la serie de muebles

XSquare Combinación de cerámica + mueble bajo lavabo para encimera

			Mueble bajo lavabo para encimera (pedir encimera por separado)									
			2) 550 mm de profundidad									
			2 cajones				4 cajones					
			1) 800		1000		1200		1400		1600	
Serie	Cerámica	Tipo de cerámica	# XS 4910	# XS 4911	# XS 4912	# XS 4913	# XS 4915	# XS 4914	# XS 4916	# XS 4917		
Architec	# 032050	s.encim.	●	●	●	●		●	●	●		
2nd floor	# 031758	empot.	●	●	●	●		●	●	●		
2nd floor	# 031758	s.encim.	●	●	●	●		●	●	●		
2nd floor	# 034760	empot.	●	●	●	●		●	●	●		
Bacino	# 032542	s.encim.	●	●	●	●		●	●	●		
Bacino	# 033342	s.encim.	●	●	●	●		●	●	●		
Bacino	# 033452	s.encim.	●	●	●	●		●	●	●		
Cape Cod	# 232840	s.encim.	●	●	●	●		●	●	●		
Cape Cod	# 232843	s.encim.	●	●	●	●		●	●	●		
Cape Cod	# 232848	s.encim.	●	●	●	●		●	●	●		
Cape Cod	# 233950	s.encim.	●	●	●	●		●	●	●		
Cape Cod	# 234043	s.encim.	●	●	●	●		●	●	●		
Cape Cod	# 234046	s.encim.	●	●	●	●		●	●	●		
Cape Cod	# 234755	s.encim.	●	●	●	●		●	●	●		
D-Code	# 033754	empot.							●	●		
D-Neo	# 035760	empot.	●	●	●	●		●	●	●		
D-Neo	# 035860	empot.	●	●	●	●		●	●	●		
D-Neo	# 237140	s.encim.	●	●	●	●		●	●	●		
D-Neo	# 237260	s.encim.	●	●	●	●		●	●	●		
DuraSquare	# 073245	s.encim.	●	●	●	●		●	●	●		
DuraSquare	# 234880	s.encim.			●	●		●				
DuraSquare	# 234980	s.encim.			●	●		●				
DuraSquare	# 235310	s.encim.			●		●					
DuraSquare	# 235350	s.encim.	●	●	●	●		●	●	●		
DuraSquare	# 235360	s.encim.	●	●	●	●		●	●	●		
DuraSquare	# 235380	s.encim.		●	●							
DuraSquare	# 235460	s.encim.	●	●	●			●				
DuraSquare	# 235560	s.encim.	●	●	●	●		●	●	●		
DuraSquare	# 235650	s.encim.	●	●	●	●		●	●	●		
DuraSquare	# 235660	s.encim.	●	●	●	●		●	●	●		
DuraStyle	# 034943	s.encim.	●	●	●	●		●	●	●		
DuraStyle	# 034960	s.encim.	●	●	●	●		●	●	●		
DuraStyle	# 037243	empot.	●	●	●	●		●	●	●		
DuraStyle	# 037260	empot.	●	●	●	●		●	●	●		
DuraStyle	# 037456	empot.	●	●	●	●		●	●	●		
DuraStyle	# 037462	empot.	●	●	●			●				
Foster	# 033550	s.encim.	●	●	●	●		●	●	●		
Happy D.2	# 231440	s.encim.	●	●	●	●		●	●	●		
Happy D.2	# 231460	s.encim.	●	●	●	●		●	●	●		
Happy D.2	# 231560	s.encim.	●	●	●	●		●	●	●		
Happy D.2	# 231765	s.encim.	●	●	●	●		●		●		
Happy D.2 Plus	# 235940	s.encim.	●	●	●	●		●	●	●		

1) Medidas con fondo oscuro = anchura en mm; 2) medidas con fondo claro = prof. en mm / Solo las cerámicas listadas son aptas para la serie de muebles

XSquare Combinación de cerámica + mueble bajo lavabo para encimera

			Mueble bajo lavabo para encimera (pedir encimera por separado)									
			2) 550 mm de profundidad									
			2 cajones				4 cajones					
			1) 800		1000		1200		1400		1600	
Serie	Cerámica	Tipo de cerámica	# XS 4910	# XS 4911	# XS 4912	# XS 4913	# XS 4915	# XS 4914	# XS 4916	# XS 4917		
Happy D.2 Plus	# 235960	s.encim.	●	●	●	●		●	●	●		
Happy D.2 Plus	# 236050	s.encim.	●	●	●	●		●		●		
Happy D.2 Plus	# 236060	s.encim.	●	●	●	●		●		●		
Luv	# 037950	s.encim.	●	●	●	●		●	●	●		
Luv	# 037960	s.encim.	●	●	●	●		●	●	●		
Luv	# 037970	s.encim.	●	●	●	●		●		●		
Luv	# 037980	s.encim.	●	●	●			●				
Luv	# 038050	s.encim.	●	●	●	●		●	●	●		
Luv	# 038060	s.encim.	●	●	●	●		●	●	●		
Luv	# 038070	s.encim.	●	●	●	●		●		●		
Luv	# 038080	s.encim.	●	●	●			●				
Luv	# 038142	s.encim.	●	●	●	●		●	●	●		
PuraVida	# 036970	s.encim.	●	●	●							
PuraVida	# 037070	s.encim.	●	●	●							
Starck 1	# 038747	s.encim.	●	●	●	●		●	●	●		
Starck 1	# 040833	s.encim.	●	●	●	●		●	●	●		
Starck 1	# 040853	s.encim.	●	●	●	●		●	●	●		
Starck 1	# 044546	s.encim.	●	●	●	●		●	●	●		
Starck 1	# 044648	s.encim.	●	●	●	●		●	●	●		
Starck 1	# 044753	s.encim.	●	●	●	●		●	●	●		
Starck 1	# 232144	s.encim.	●	●	●	●		●	●	●		
Starck 1	# 232246	s.encim.	●	●	●	●		●	●	●		
Starck 2	# 232748	empot.	●	●	●	●		●				
Vero	# 045250	s.encim.	●	●	●			●		●		
Vero Air	# 038355	empot.	●	●	●	●		●	●	●		
Vero Air	# 072445	s.encim.	●	●	●	●		●	●	●		
Vero Air	# 235010	s.encim.			●		●					
Vero Air	# 235012	s.encim.					●					
Vero Air	# 235050	s.encim.	●	●	●	●		●	●	●		
Vero Air	# 235060	s.encim.	●	●	●	●		●	●	●		
Vero Air	# 235070	s.encim.	●	●	●			●		●		
Vero Air	# 235080	s.encim.		●	●							
Vero Air	# 235150	s.encim.	●	●	●	●		●	●	●		
Vero Air	# 235160	s.encim.	●	●	●	●		●	●	●		
Vero Air	# 235250	s.encim.	●	●	●			●		●		
Vero Air	# 235260	s.encim.	●	●	●			●		●		
Vero Air	# 236860	s.encim.	●	●	●	●		●	●	●		
Viu	# 038560	empot.	●	●	●							
Viu	# 235860	s.encim.	●	●	●	●		●	●	●		
White Tulip	# 236243	s.encim.	●	●	●	●		●	●	●		

1) Medidas con fondo oscuro = anchura en mm; 2) medidas con fondo claro = prof. en mm / Solo las cerámicas listadas son aptas para la serie de muebles

XViu Combinación de cerámica + mueble bajo lavabo para encimera

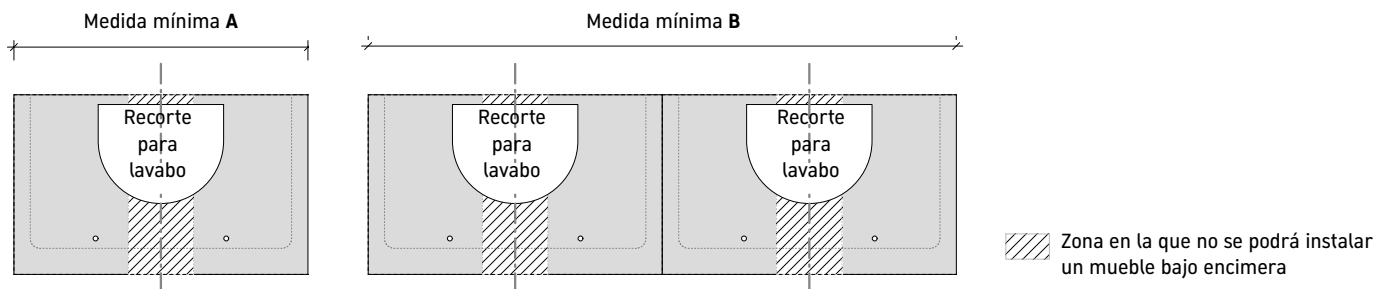
			Mueble bajo lavabo para encimera (encimera incluida)						
			2) 550 mm de profundidad						
			2 cajones			4 cajones			
			1) 800		1000	1200	1400		1600
Serie	Cerámica	Tipo de cerámica	# XV 4770	# XV 4771	# XV 4772	# XV 4773	# XV 4774	# XV 4775	# XV 4776
Architec	# 032050	s.encim.	●	●	●	●	●	●	●
2nd floor	# 031758	empot.	●	●	●	●	●	●	●
2nd floor	# 031758	s.encim.	●	●	●	●	●	●	●
2nd floor	# 034760	empot.	●	●	●	●	●	●	●
Bacino	# 032542	s.encim.	●	●	●	●	●	●	●
Bacino	# 033342	s.encim.	●	●	●	●	●	●	●
Bacino	# 033452	s.encim.	●	●	●	●	●	●	●
Cape Cod	# 232840	s.encim.	●	●	●	●	●	●	●
Cape Cod	# 232843	s.encim.	●	●	●	●	●	●	●
Cape Cod	# 232848	s.encim.	●	●	●	●	●	●	●
Cape Cod	# 233950	s.encim.	●	●	●	●	●	●	●
Cape Cod	# 234043	s.encim.	●	●	●	●	●	●	●
Cape Cod	# 234046	s.encim.	●	●	●	●	●	●	●
Cape Cod	# 234755	s.encim.	●	●	●	●	●	●	●
D-Code	# 033754	empot.	●	●	●				
D-Neo	# 035760	empot.	●	●	●	●	●	●	●
D-Neo	# 035860	empot.	●	●	●	●	●	●	●
D-Neo	# 237140	s.encim.	●	●	●	●	●	●	●
D-Neo	# 237260	s.encim.	●	●	●	●	●	●	●
DuraSquare	# 073245	s.encim.	●	●	●	●	●	●	●
DuraSquare	# 234880	s.encim.			●				
DuraSquare	# 234980	s.encim.			●				
DuraSquare	# 235310	s.encim.			●				
DuraSquare	# 235350	s.encim.	●	●	●	●	●	●	●
DuraSquare	# 235360	s.encim.	●	●	●	●	●	●	●
DuraSquare	# 235380	s.encim.		●	●				
DuraSquare	# 235560	s.encim.	●	●	●	●	●	●	●
DuraSquare	# 235650	s.encim.	●	●	●	●	●	●	●
DuraStyle	# 034943	s.encim.	●	●	●	●	●	●	●
DuraStyle	# 034960	s.encim.	●	●	●	●	●	●	●
DuraStyle	# 037260	empot.	●	●	●	●	●	●	●
DuraStyle	# 037456	empot.	●	●	●	●	●	●	●
DuraStyle	# 037462	empot.	●	●	●				
Foster	# 033550	s.encim.	●	●	●	●	●	●	●
Happy D.2	# 231460	s.encim.	●	●	●	●	●	●	●
Happy D.2	# 231560	s.encim.	●	●	●	●	●	●	●
Happy D.2 Plus	# 235940	s.encim.	●	●	●	●	●	●	●
Happy D.2 Plus	# 235960	s.encim.	●	●	●	●	●	●	●
Happy D.2 Plus	# 236050	s.encim.	●	●	●	●	●	●	●
Happy D.2 Plus	# 236060	s.encim.	●	●	●	●	●	●	●
Luv	# 037950	s.encim.	●	●	●	●	●	●	●
Luv	# 037960	s.encim.	●	●	●	●	●	●	●

1) Medidas con fondo oscuro = anchura en mm; 2) medidas con fondo claro = prof. en mm / Solo las cerámicas listadas son aptas para la serie de muebles

XViu Combinación de cerámica + mueble bajo lavabo para encimera

			Mueble bajo lavabo para encimera (encimera incluida)						
			2) 550 mm de profundidad						
			2 cajones			4 cajones			
			1) 800		1000	1200	1400		1600
Serie	Cerámica	Tipo de cerámica	# XV 4770	# XV 4771	# XV 4772	# XV 4773	# XV 4774	# XV 4775	# XV 4776
Luv	# 037970	s.encim.	●	●	●	●		●	●
Luv	# 037980	s.encim.	●	●	●			●	
Luv	# 038050	s.encim.	●	●	●	●	●	●	●
Luv	# 038060	s.encim.	●	●	●	●	●	●	●
Luv	# 038070	s.encim.	●	●	●	●		●	●
Luv	# 038080	s.encim.	●	●	●			●	
Luv	# 038142	s.encim.	●	●	●	●	●	●	●
PuraVida	# 036970	s.encim.	●	●	●	●		●	●
PuraVida	# 037070	s.encim.	●	●	●	●		●	●
Starck 1	# 038747	s.encim.	●	●	●	●	●	●	●
Starck 1	# 040833	s.encim.	●	●	●	●	●	●	●
Starck 1	# 040853	s.encim.	●	●	●	●	●	●	●
Starck 1	# 044546	s.encim.	●	●	●	●	●	●	●
Starck 1	# 044753	s.encim.	●	●	●	●	●	●	●
Starck 1	# 232144	s.encim.	●	●	●	●	●	●	●
Vero Air	# 038355	empot.	●	●	●				●
Vero Air	# 072445	s.encim.	●	●	●	●	●	●	●
Vero Air	# 235010	s.encim.			●				
Vero Air	# 235050	s.encim.	●	●	●	●	●	●	●
Vero Air	# 235060	s.encim.	●	●	●	●	●	●	●
Vero Air	# 235070	s.encim.	●	●	●			●	●
Vero Air	# 235080	s.encim.		●	●				
Vero Air	# 235150	s.encim.	●	●	●	●	●	●	●
Vero Air	# 235160	s.encim.	●	●	●	●	●	●	●
Vero Air	# 235250	s.encim.	●	●	●	●	●	●	●
Vero Air	# 235260	s.encim.	●	●	●	●	●	●	●
Vero Air	# 236860	s.encim.	●	●	●	●	●	●	●
Viu	# 038560	empot.	●	●	●				●
Viu	# 235860	s.encim.	●	●	●	●	●	●	●
White Tulip	# 236243	s.encim.	●	●	●	●	●	●	●

1) Medidas con fondo oscuro = anchura en mm; 2) medidas con fondo claro = prof. en mm / Solo las cerámicas listadas son aptas para la serie de muebles

DuraStyle Combinación cerámica + muebles para encimeras, espacio reservado para conexiones


Serie	Cerámica	Tipo de cerámica	Encimera		
			DuraStyle	Medidas mínimas para todas las series	
				A	B
2nd floor	# 031758	empot.	●	800 ¹⁾	1450
2nd floor	# 031758	s.encim.	●	700	1350
2nd floor	# 034760	empot.	●	800	1500
2nd floor	# 049160	empot.	●	675	1350
2nd floor	# 049170	empot.	●	780	1550
Bacino	# 032542	s.encim.	●	500	1000
Bacino	# 033342	s.encim.	●	500	1000
Bacino	# 033452	s.encim.	●	600	1250
Cape Cod	# 232840	s.encim.	●	500	100
Cape Cod	# 232843	s.encim.	●	500	1030
Cape Cod	# 232848	s.encim.	●	600	1250
Cape Cod	# 233950	s.encim.	●	600	1260
Cape Cod	# 234043	s.encim.	●	500	1030
Cape Cod	# 234046	s.encim.	●	600	1250
Cape Cod	# 234755	s.encim.	●	600	1250
D-Code	# 033754	empot.	●	700	1350
D-Neo	# 035760	empot.	●	680	1330
D-Neo	# 035860	empot.	●	680	1330
D-Neo	# 237140	s.encim.	●	500	1000
D-Neo	# 237260	s.encim.	●	600	1250
DuraSquare	# 073245	s.encim.	●	600	1150
DuraSquare	# 234880	s.encim.	●	820	1720
DuraSquare	# 234980	s.encim.	●	820	1720
DuraSquare	# 235310	s.encim.	●	1100	2200
DuraSquare	# 235312	s.encim.	●	1220	2520
DuraSquare	# 235350	s.encim.	●	520	1120
DuraSquare	# 235360	s.encim.	●	700	1400
DuraSquare	# 235380	s.encim.	●	900	1800
DuraSquare	# 235460	s.encim.	●	700	1400
DuraSquare	# 235560	s.encim.	●	700	1400
DuraSquare	# 235660	s.encim.	●	700	1400
DuraStyle	# 034943	s.encim.	●	600	1100
DuraStyle	# 034960	s.encim.	●	700	1400

1) Medidas con fondo oscuro = anchura en mm; 2) medidas con fondo claro = prof. en mm / Solo las cerámicas listadas son aptas para la serie de muebles

DuraStyle Combinación cerámica + muebles para encimeras, espacio reservado para conexiones

			Encimera		
			DuraStyle	Medidas mínimas para todas las series	
Serie	Cerámica	Tipo de cerámica		550 ²⁾	A
DuraStyle	# 037260	empot.	●	800 ¹⁾	1400
DuraStyle	# 037456	empot.		700	1350
DuraStyle	# 037462	empot.		800	1350
Foster	# 033550	s.encim.	●	500	1050
Happy D.2	# 048360	empot.		900	1600
Happy D.2	# 231440	s.encim.	●	500	1000
Happy D.2	# 231460	s.encim.	●	700	1400
Happy D.2	# 231560	s.encim.	●	800	1500
Happy D.2	# 231765	s.encim.	●	750	1450
Happy D.2	# 231810	s.encim.		1100	2200
Happy D.2	# 231812	s.encim.		1300	2600
Happy D.2	# 231860	s.encim.		800	1500
Happy D.2	# 231865	s.encim.		800	1550
Happy D.2	# 231880	s.encim.		900	1800
Happy D.2 Plus	# 235940	s.encim.	●	500	1000
Happy D.2 Plus	# 235960	s.encim.	●	700	1400
Happy D.2 Plus	# 236050	s.encim.	●	600	1200
Happy D.2 Plus	# 236060	s.encim.	●	700	1400
Luv	# 037950	s.encim.	●	500	1050
Luv	# 037960	s.encim.	●	600	1300
Luv	# 037970	s.encim.	●	700	1450
Luv	# 037980	s.encim.	●	800	1700
Luv	# 038050	s.encim.	●	500	1050
Luv	# 038060	s.encim.	●	600	1300
Luv	# 038070	s.encim.	●	700	1450
Luv	# 038080	s.encim.	●	800	1700
Luv	# 038142	s.encim.	●	500	1100
PuraVida	# 036970	s.encim.		800	1600
PuraVida	# 037070	s.encim.	●	700	1500
Starck 1	# 038747	s.encim.		500	1100
Starck 1	# 040833	s.encim.	●	500	700
Starck 1	# 040853	s.encim.	●	500	1100
Starck 1	# 044546	s.encim.		500	1100
Starck 1	# 044648	s.encim.		500	1100
Starck 1	# 044753	s.encim.		500	1100
Starck 1	# 232246	s.encim.	●	600	1100
Starck 2	# 232144	s.encim.	●	600	1100
Starck 3	# 030256	empot.		700	1350
Vero	# 045250	s.encim.		600	1200
Vero Air	# 072445	s.encim.	●	600	1150
Vero Air	# 235010	s.encim.	●	1100	2200
Vero Air	# 235012	s.encim.	●	1300	---
Vero Air	# 235050	s.encim.	●	600	1200
Vero Air	# 235060	s.encim.	●	700	1400

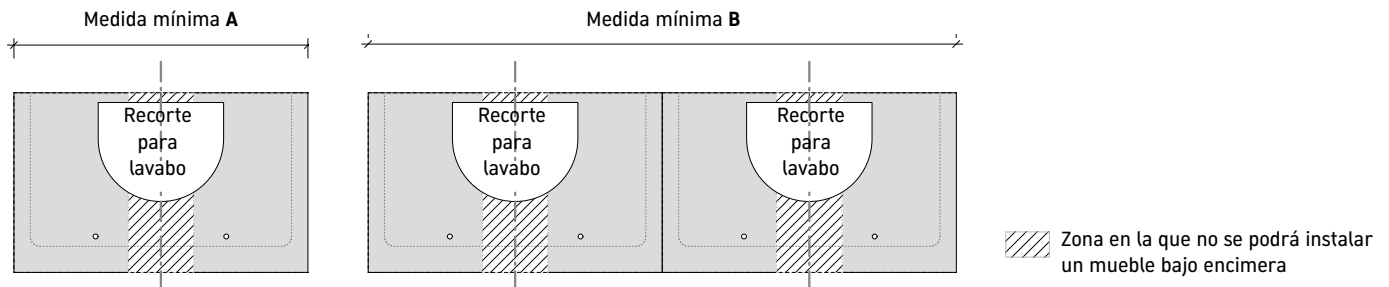
1) Medidas con fondo oscuro = anchura en mm; 2) medidas con fondo claro = prof. en mm / Solo las cerámicas listadas son aptas para la serie de muebles

DuraStyle Combinación cerámica + muebles para encimeras, espacio reservado para conexiones

			Encimera		
			DuraStyle 550 ²⁾	Medidas mínimas para todas las series	
Serie	Cerámica	Tipo de cerámica		A	B
Vero Air	# 235070	s.encim.	●	750 ¹⁾	1550
Vero Air	# 235080	s.encim.	●	900	1800
Vero Air	# 235150	s.encim.	●	600	1200
Vero Air	# 235160	s.encim.	●	700	1400
Vero Air	# 235250	s.encim.		600	1200
Vero Air	# 235260	s.encim.		700	1400
Vero Air	# 038355	empot.		800	1450
Viu	# 038560	empot.		620	1320
Viu	# 235860	s.encim.	●	620	1320
White Tulip	# 236243	s.encim.	●	500	1050

1) Medidas con fondo oscuro = anchura en mm; 2) medidas con fondo claro = prof. en mm / Solo las cerámicas listadas son aptas para la serie de muebles

DuraStyle, L-Cube Combinación cerámica + muebles para encimeras, espacio reservado para conexiones



Serie	Cerámica	Tipo de cerámica	Encimera								Medidas mínimas para todas las series		
			480 (Compact)				550						
			Espesor 30 mm		Espesor 45 mm		Espesor 30 mm		Espesor 45 mm		A (mm)	B (mm)	
			# DS 104C # LC 104C	# DS 105C # LC 105C	# DS 100C # LC 100C	# DS 101C # LC 101C	# DS 106C # LC 106C	# DS 107C # LC 107C	# DS 102C # LC 102C	# DS 103C # LC 103C			
2nd floor	# 031758	empot.	●	●	●	●	●	●	●	●	●	1) 800	1450
2nd floor	# 034760	empot.	●	●	●	●	●	●	●	●	●	800	1500
2nd floor	# 031758	s.encim.	●	●	●	●	●	●	●	●	●	800	1450
2nd floor	# 049160	empot.	●	●	●	●	●	●	●	●	●	675	1350
2nd floor	# 049170	empot.	●	●	●	●	●	●	●	●	●	780	1550
2nd floor	# 049180	empot.					●	●	●	●	●	880	1750
Architec	# 032050	s.encim.					●	●	●	●	●	600	1200
Bacino	# 032542	s.encim.	●	●	●	●	●	●	●	●	●	500	1000
Bacino	# 033342	s.encim.	●	●	●	●	●	●	●	●	●	500	1000
Bacino	# 033452	s.encim.	●	●	●	●	●	●	●	●	●	600	1250
Cape Cod	# 232840	s.encim.	●	●	●	●	●	●	●	●	●	500	1000
Cape Cod	# 232843	s.encim.	●	●	●	●	●	●	●	●	●	500	1030
Cape Cod	# 234043	s.encim.	●	●	●	●	●	●	●	●	●	500	1030
Cape Cod	# 234755	s.encim.	●	●	●	●	●	●	●	●	●	600	1250
CapeCod	# 232848	s.encim.					●	●	●	●	●	600	1250
CapeCod	# 233950	s.encim.	●	●	●	●	●	●	●	●	●	600	1260
CapeCod	# 234046	s.encim.					●	●	●	●	●	600	1250
D-Code	# 033754	empot.	●	●	●	●	●	●	●	●	●	700	1350
D-Neo	# 035760	empot.	●	●	●	●	●	●	●	●	●	680	1330
D-Neo	# 035860	empot.	●	●	●	●	●	●	●	●	●	680	1330
D-Neo	# 237140	s.encim.	●	●	●	●	●	●	●	●	●	500	1000
D-Neo	# 237260	s.encim.	●	●	●	●	●	●	●	●	●	600	1250
DuraSquare	# 073245	s.encim.	●	●	●	●	●	●	●	●	●	600	1150
DuraSquare	# 234880	s.encim.	●	●	●	●	●	●	●	●	●	820	1720
DuraSquare	# 234980	s.encim.	●	●	●	●	●	●	●	●	●	820	1720
DuraSquare	# 235310	lavabo	●	●	●	●	●	●	●	●	●	1100	2200
DuraSquare	# 235312	s.encim.	●	●	●	●	●	●	●	●	●	1220	2520
DuraSquare	# 235350	s.encim.	●	●	●	●	●	●	●	●	●	520	1120
DuraSquare	# 235360	lavabo	●	●	●	●	●	●	●	●	●	700	1400
DuraSquare	# 235380	s.encim.	●	●	●	●	●	●	●	●	●	900	1800
DuraSquare	# 235460	s.encim.					●	●	●	●	●	700	1400
DuraSquare	# 235560	s.encim.	●	●	●	●	●	●	●	●	●	700	1400
DuraSquare	# 235660	s.encim.	●	●	●	●	●	●	●	●	●	700	1400

1) Medidas con fondo oscuro = anchura en mm; 2) medidas con fondo claro = prof. en mm / Solo las cerámicas listadas son aptas para la serie de muebles

DuraStyle, L-Cube Combinación cerámica + muebles para encimeras, espacio reservado para conexiones

Serie			Encimera								Medidas mínimas para todas las series	
			480 (Compact)				550					
			Espesor 30 mm		Espesor 45 mm		Espesor 30 mm		Espesor 45 mm			
			# DS 104C	# DS 105C	# DS 100C	# DS 101C	# DS 106C	# DS 107C	# DS 102C	# DS 103C		
Cerámica	Tipo de cerámica	# LC 104C	# LC 105C	# LC 100C	# LC 101C	# LC 106C	# LC 107C	# LC 102C	# LC 103C	A (mm)	B (mm)	
DuraStyle	# 034943	s.encim.	●	●	●	●	●	●	●	●	600	1100
DuraStyle	# 034960	s.encim.	●	●	●	●	●	●	●	●	700	1400
DuraStyle	# 037260	empot.	●	●	●	●	●	●	●	●	800	1400
DuraStyle	# 037456	empot.	●	●	●	●	●	●	●	●	700	1350
DuraStyle	# 037462	empot.					●	●	●	●	800	1350
Foster	# 033550	s.encim.	●	●	●	●	●	●	●	●	500	1050
Happy D.2	# 231440	s.encim.	●	●	●	●	●	●	●	●	500	1000
Happy D.2	# 231460	s.encim.	●	●	●	●	●	●	●	●	700	1400
Happy D.2	# 231560	s.encim.	●	●	●	●	●	●	●	●	800	1500
Happy D.2	# 231765	s.encim.	●	●	●	●	●	●	●	●	750	1450
Happy D.2	# 231810	muebles					●	●	●	●	1100	2200
Happy D.2	# 231812	empot.					●	●	●	●	1300	2600
Happy D.2	# 231860	muebles					●	●	●	●	900	1600
Happy D.2	# 231865	muebles					●	●	●	●	800	1550
Happy D.2	# 231880	muebles					●	●	●	●	900	1800
Happy D.2	# 048360	empot.					●	●	●	●	900	1600
Happy D.2 Plus	# 235940	s.encim.	●	●	●	●	●	●	●	●	500	1000
Happy D.2 Plus	# 235960	s.encim.	●	●	●	●	●	●	●	●	700	1400
Happy D.2 Plus	# 236050	s.encim.	●	●	●	●	●	●	●	●	600	1200
Happy D.2 Plus	# 236060	s.encim.	●	●	●	●	●	●	●	●	700	1400
Luv	# 037950	s.encim.	●	●	●	●	●	●	●	●	500	1050
Luv	# 037960	s.encim.	●	●	●	●	●	●	●	●	600	1250
Luv	# 037970	s.encim.	●	●	●	●	●	●	●	●	700	1450
Luv	# 037980	s.encim.	●	●	●	●	●	●	●	●	800	1650
Luv	# 038050	s.encim.	●	●	●	●	●	●	●	●	500	1050
Luv	# 038060	s.encim.	●	●	●	●	●	●	●	●	600	1250
Luv	# 038070	s.encim.	●	●	●	●	●	●	●	●	700	1450
Luv	# 038080	s.encim.	●	●	●	●	●	●	●	●	800	1650
Luv	# 038142	s.encim.	●	●	●	●	●	●	●	●	420	890
PuraVida	# 036970	s.encim.					●	●	●	●	800	1600
PuraVida	# 037070	s.encim.	●	●	●	●	●	●	●	●	700	1500
Starck 1	# 038747	s.encim.					●	●	●	●	500	1100
Starck 1	# 040833	s.encim.	●	●	●	●	●	●	●	●	500	700
Starck 1	# 040853	s.encim.					●	●	●	●	500	1100
Starck 1	# 044546	s.encim.					●	●	●	●	500	1100
Starck 1	# 044648	s.encim.					●	●	●	●	500	1100
Starck 1	# 044753	s.encim.					●	●	●	●	500	1100
Starck 1	# 232246	s.encim.					●	●	●	●	600	1100
Starck 2	# 232144	s.encim.	●	●	●	●	●	●	●	●	600	1100
Starck 3	# 030256	empot.					●	●	●	●	700	1350
Vero	# 045250	s.encim.					●	●	●	●	600	1200
Vero Air	# 038355	empot.					●	●	●	●	700	1350
Vero Air	# 072445	s.encim.	●	●	●	●	●	●	●	●	600	1150
Vero Air	# 235010	s.encim.	●	●	●	●	●	●	●	●	1100	2200

1) Medidas con fondo oscuro = anchura en mm; 2) medidas con fondo claro = prof. en mm / Solo las cerámicas listadas son aptas para la serie de muebles

DuraStyle, L-Cube Combinación cerámica + muebles para encimeras, espacio reservado para conexiones

			Encimera								Medidas mínimas para todas las series	
			480 (Compact)				550					
			Espesor 30 mm		Espesor 45 mm		Espesor 30 mm		Espesor 45 mm			
			# DS 104C	# DS 105C	# DS 100C	# DS 101C	# DS 106C	# DS 107C	# DS 102C	# DS 103C		
Serie	Cerámica	Tipo de cerámica	# LC 104C	# LC 105C	# LC 100C	# LC 101C	# LC 106C	# LC 107C	# LC 102C	# LC 103C	A (mm)	B (mm)
Vero Air	# 235012	s.encim.	●	●	●	●	●	●	●	●	1300	---
Vero Air	# 235050	s.encim.	●	●	●	●	●	●	●	●	600	1200
Vero Air	# 235060	s.encim.	●	●	●	●	●	●	●	●	700	1400
Vero Air	# 235070	s.encim.	●	●	●	●	●	●	●	●	800	1600
Vero Air	# 235080	s.encim.	●	●	●	●	●	●	●	●	900	1800
Vero Air	# 235150	s.encim.	●	●	●	●	●	●	●	●	600	1200
Vero Air	# 235160	s.encim.	●	●	●	●	●	●	●	●	700	1400
Vero Air	# 235250	s.encim.					●	●	●	●	600	1200
Vero Air	# 235260	s.encim.					●	●	●	●	700	1400
Viu	# 038560	empot.	●	●	●	●	●	●	●	●	620	1320
Viu	# 235860	s.encim.	●	●	●	●	●	●	●	●	620	1320
White Tulip	# 236243	s.encim.	●	●	●	●	●	●	●	●	500	1050

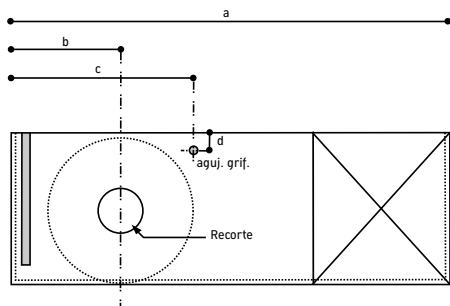
1) Medidas con fondo oscuro = anchura en mm; 2) medidas con fondo claro = prof. en mm / Solo las cerámicas listadas son aptas para la serie de muebles

DuraStyle, L-Cube

Formulario de pedido para encimeras (profundidad 480/550 mm)

Cliente	N.º de pedido
Serie	Fecha
Plazo entrega	Acabado
Lavabo: #	

Infobox: Bajo pedido: soluciones individualizadas con encimeras con diferentes anchuras y disposiciones de muebles bajo encimera y soportes (por favor añadir un plano) / Anchura máxima para encimeras: 2000 mm. Anchuras de hasta 2700 mm bajo pedido / En encimeras con dos lavabos y a partir de una anchura de 1001 mm se requiere un soporte de encimera adicional / Recomendamos una anchura mínima de encimera de 600 mm cuando no se instala ningún mueble bajo encimera ni mueble bajo / Bajo pedido taladramos los orificios para grifería con un precio adicional de 39 USD. Por favor indicar las coordenadas exactas (medidas eje + diámetro).

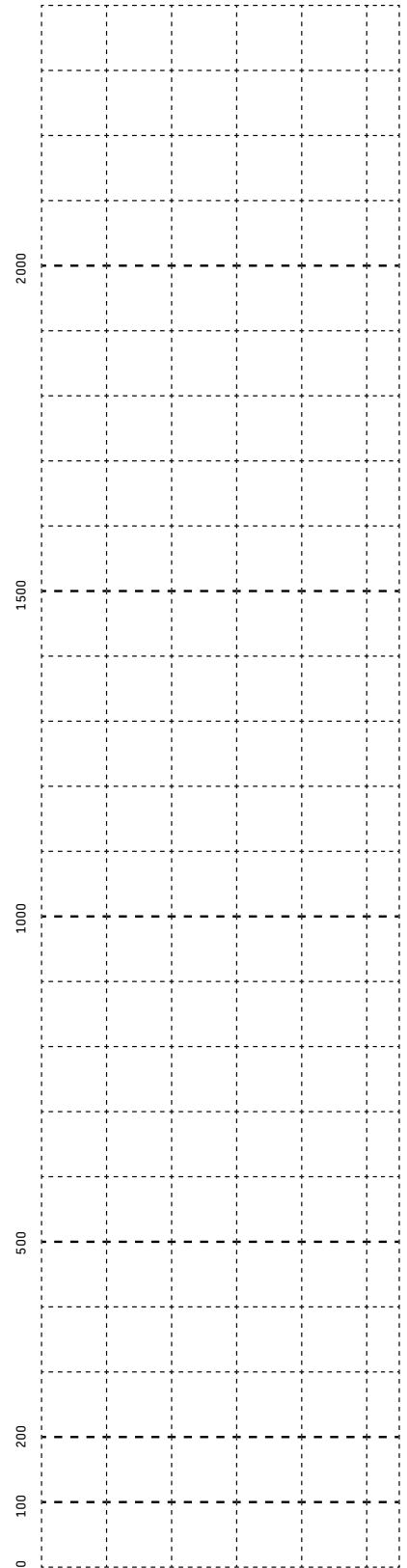


Para la fabricación exacta de las encimeras variables precisamos las indicaciones siguientes:

- a = ____ mm Anchura total de la encimera
- b = ____ mm Medida axial entre el canto izquierdo de la encimera hasta el centro del recorte para el lavabo.
- c = ____ mm Con orificio para grifería: medida axial entre canto izquierdo y el centro del orificio. Con grifería de lavabo de 2 orificios: adicionalmente al orificio de grifería debe indicarse la medida de eje para el orificio de tirador.
- d = ____ mm Con orificio para grifería: medida axial entre canto posterior de la encimera y el centro del orificio. Con grifería de lavabo de 2 orificios: adicionalmente debe indicarse la medida de eje entre el canto trasero de la encimera y el centro del orificio de tirador.

Infobox: En encimeras sin soportes: hasta una anchura de 1000 mm se necesitan 2 soportes de encimera, en una anchura de 1001 mm a 1400 mm se necesitan 3 soportes de encimera y en una anchura de 1401 mm a 2000 mm se necesitan 4 soportes de encimera.

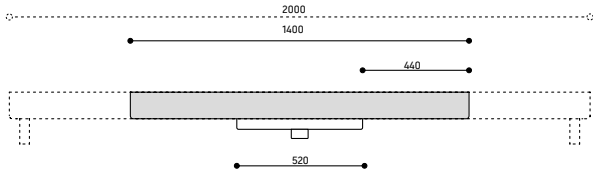
- SopORTE - Mueble bajo encimera / Mueble bajo lavabo
- SopORTE - toallero # UV 9903 / UV 9917
- SopORTE - ángulo # UV 9902
- SopORTE - en forma T # UV 9926
- HL = orificio grifería, D = 35 mm (indicación medida opcional)



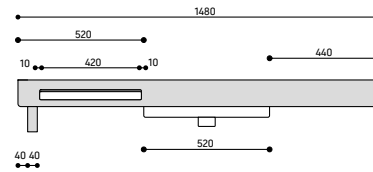
Prof. = 480/550

DuraStyle Indicaciones de pedido para encimeras

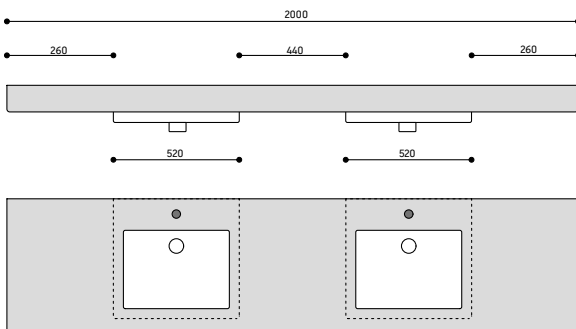
Indicación 1: el máximo que la encimera puede sobresalir lateralmente de un lavabo DuraStyle sin un soporte adicional de encimera son 440 mm o, en total, 1400 mm. El lavabo DuraStyle empotrado desde abajo asume la función de soporte. La anchura mínima de la encimera es de 800 mm, la anchura máxima de 2000 mm. Para esta encimera se deben pedir soportes adicionales (# UV 9933).



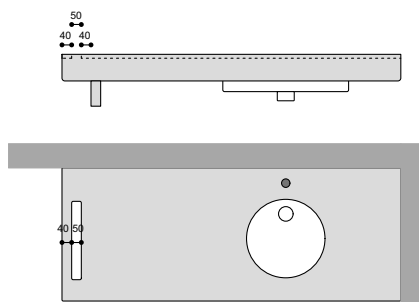
Indicación 4: sobresaliente lateral mínimo (por un lado) y anchura mínima de encimera al colocar un recorte para toallero en la parte frontal, siendo sujeta la encimera por un soporte encimera = 520 / 1480 mm. El recorte para el toallero se coloca siempre al lado del lavabo y puede posicionarse de forma variable (es necesaria la indicación de eje en la plantilla de pedido).



Indicación 2: si no se utilizan soportes adicionales de encimeras, la anchura máxima de la encimera con 2 lavabos empotrados desde abajo es de 2000 mm.



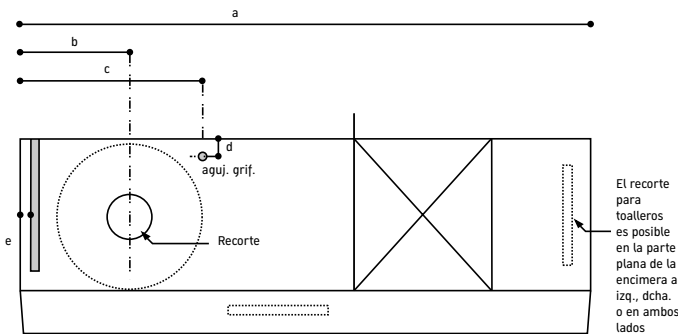
Indicación 3: el recorte para toallero arriba en la parte plana de la encimera solo es posible si la encimera no está tocando la pared en el lateral. Entre un soporte de encimera y el recorte debe haber como mínimo 40 mm.



DuraStyle Formulario de pedido para encimeras

Cliente	N.º de pedido
Serie	Fecha
Plazo entrega	Acabado
Mueble bajo encimera / bandeja con cajones: #	

Infobox: es posible crear soluciones individualizadas teniendo en cuenta la información de pedido/indicaciones para encimeras DuraStyle de diferentes anchuras y disposiciones de muebles bajo encimera y soportes. Por favor añadir un plano. / Anchura máxima de encimera 2000 mm / Bajo pedido taladramos los orificios para grifería por un precio de 39 USD. Por favor indicar las coordenadas exactas (medidas eje + diámetro).



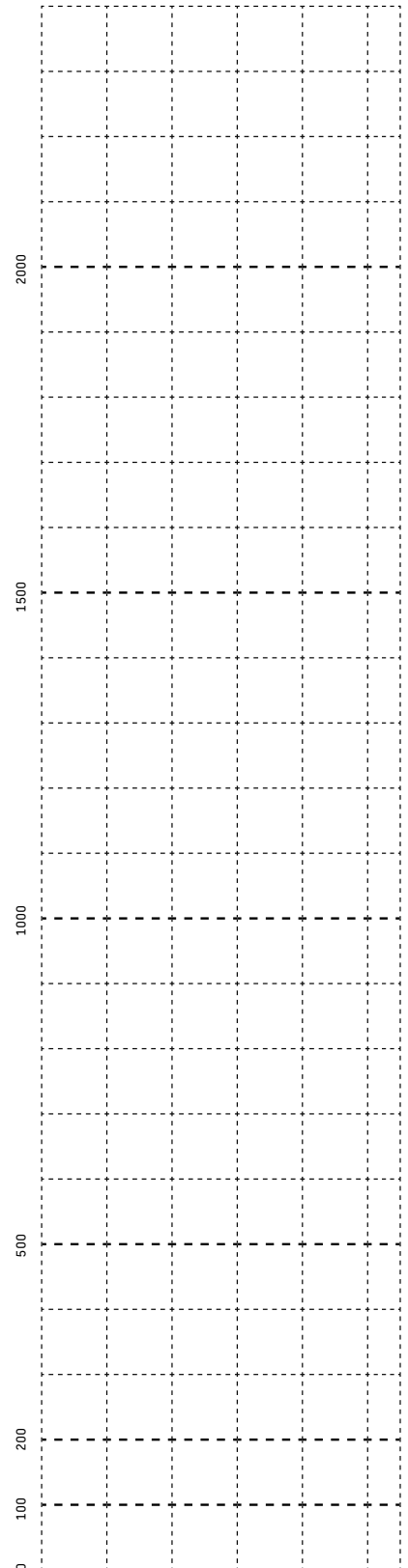
Para la fabricación exacta de las encimeras variables precisamos las indicaciones siguientes:

- a = ____ mm Anchura total de la encimera
- b = ____ mm Medida axial entre el canto izquierdo de la encimera hasta el centro del recorte para el lavabo.
- c = ____ mm Con orificio para grifería: medida axial entre canto izquierdo y el centro del orificio. Con grifería de lavabo de 2 orificios: adicionalmente al orificio de grifería debe indicarse la medida de eje para el orificio de tirador.
- d = ____ mm Con orificio para grifería: medida axial entre canto posterior de la encimera y el centro del orificio. Con grifería de lavabo de 2 orificios: adicionalmente debe indicarse la medida de eje entre el canto trasero de la encimera y el centro del orificio de tirador.
- e = ____ mm Indicar la distancia deseada del soporte de encimera, partiendo del canto izquierdo de la encimera, indicar igualmente el tipo de soporte (# UV 9926, UV 9902, UV 9933)

Infobox En encimeras sin soportes: hasta una anchura de 1000 mm se necesitan 2 soportes de encimera, en una anchura de 1001 mm a 1400 mm se necesitan 3 soportes de encimera y en una anchura de 1401 mm a 2000 mm se necesitan 4 soportes de encimera.

- Mueble bajo encimera
- Mueble bajo lavabo
- Soporte - toallero # UV 9933
- Soporte - Ángulo # UV 9902 (40 mm)
- Soporte - en forma T # UV 9926
- HL = orificio grifería, D = 35 mm (indicación medida opcional)

Por favor, introduzca los datos en el formulario de pedido. Abajo hemos añadido una matriz para ayudarte a dibujar su encimera.



Prof. = 550

Tabla de colores cerámica

Color	00 – Blanco	13 – Antracita mate	20 – HygieneGlaze blanco	23 – Blanco/gris satén	26 – Blanco/blanco satén	32 – Blanco satén	61 – Blanco/antracita mate	89 – Antracita/antracita mate	90 – Blanco (HyG)/blanco satén
Cerámica									
Serie 1930	●
Architec	●	.	●
Bacino	●
Cape Cod	●	.	.	.	●	●	.	.	.
Darling New	●	.	●
D-Code	●	.	●
D-Neo	●	.	●
DuraSquare	●
DuraStyle	●	.	●
Duravit No. 1	●	.	●
Happy D.2	●	●	●	●	.
Happy D.2 Plus	●	●	●	.	.
Luv	●	.	.	●	●
ME by Starck	●	.	●	.	●	●	.	.	●
Scola	●
Starck 1	●
Starck 2	●
Starck 3	●	.	●
Vero Air	●	.	●
Vero	●
Viu	●	.	●
White Tulip	●	.	●

Tabla de acabados para muebles - Faldones de bañeras / Productos Wellness

	Darling New	DuraStyle	Starck	Vero
Mineral de cuarzo*				
17 Blanco estructurado	—	.	.	.
25 Arena estructurado	—	.	.	.
33 Gris estructurado	—	.	.	.
Madera maciza				
76 Roble europeo macizo	—	.	.	.
77 Nogal americano macizo	—	.	.	.
95 Roble Vintage macizo	—	.	.	.
H5 Roble natural macizo	—	.	.	.
Chapa de madera auténtica				
13 Nogal americano	—	.	.	.
69 Nogal cepillado	—	.	.	.
71 Roble mediterráneo	—	.	.	.
72 Roble oscuro cepillado	—	.	.	.
Decorado				
07 Gris cemento mate	—	.	.	.
16 Roble negro	—	.	.	.
18 Blanco mate	—	.	.	.
21 Nogal oscuro	—	.	.	.
22 Blanco brillante	—	.	.	.
30 Roble natural	—	.	.	.
35 Roble Terra	—	.	.	.
43 Basalto mate	—	.	.	.
49 Grafito mate	—	.	.	.
75 Lino	—	.	.	.
79 Nogal natural	—	.	.	.
80 Grafito extra mate	—	.	.	.
91 Gris pardo mate	—	.	.	.
Acrito				
82 Blanco acrito	— ●	●	●	●
Lacado				
36 Blanco satén	—	.	.	.
38 Gris Dolomiti brillante	—	.	.	.
39 Blanco nórdico satén	—	.	.	.
40 Negro brillante	—	.	.	.
54 Almendra satén	—	.	.	.
58 Grafito satén	—	.	.	.
60 Taupe satén mate	—	.	.	.
85 Blanco brillante	—	.	.	.
89 Gris franela brillante	—	.	.	.
90 Gris franela satén	—	.	.	.
92 Gris piedra satén	—	.	.	.
98 Azul noche satén	—	.	.	.
H1 Grafito brillante	—	.	.	.
H2 Gris piedra brillante	—	.	.	.
H3 Taupe brillante	—	.	.	.
H4 Blanco nórdico brillante	—	.	.	.

Muebles de baño - Tabla de acabados

	Brioso	Cape Cod*	D-Neo	DuraStyle	Duravit No. 1	Happy D.2 Plus	Ketho	L-Cube	Espejo y luz	Luv	Starck	White Tulip	XBase	XSquare	XViu
Mineral de cuarzo*															
17 Blanco estructurado	—	●*
25 Arena estructurado	—	●*
33 Gris estructurado	—	●*
Madera maciza															
76 Roble europeo macizo	—	.	.	●**
77 Nogal americano macizo	—	.	.	●**	●*	.	●***	.	●*	.
95 Roble Vintage macizo	—	.	●
H5 Roble natural macizo	—	●***	.	.	.
Chapa de madera auténtica															
13 Nogal americano	—	●	●
69 Nogal cepillado	—	●	.	●	●
71 Roble mediterráneo	—	●	.	●	●
72 Roble oscuro cepillado	—	●	●
Decorado															
07 Gris cemento mate	—	●	.	●	●	.	.	●	●	●	●
16 Roble negro	—	●	.	●	●	.	.	●	●	●	●
18 Blanco mate	—	●	.	●	●	●	.	●	●	.	.	.	●	●	●
21 Nogal oscuro	—	●	.	●	●	.	.	●	●	.	.	.	●	●	●
22 Blanco brillante	—	●	.	●	●	●	.	●	●	.	.	.	●	●	●
30 Roble natural	—	●	.	●	●	.	.	●	●	.	.	.	●	●	●
35 Roble Terra	—	●	.	●	●	.	.	●	●	.	.	.	●	●	●
43 Basalto mate	—	●	.	●	●	.	.	●	●	.	.	.	●	●	●
49 Grafito mate	—	●	.	●	●	●	.	●	●	.	.	●	●	●	●
75 Lino	—	●	.	●	●	●	.	●	●	.	.	.	●	●	●
79 Nogal natural	—	●	.	●	●	.	.	●	●	.	.	.	●	●	●
80 Grafito extra mate	—	●	.	●	●	.	.	.	●	●	●
91 Gris pardo mate	—	●	.	●	●	.	.	●	●	.	.	.	●	●	●
Acrito															
82 Blanco acrito	—
Lacado															
36 Blanco satén	—	●	.	.	.	●	●	●	.	●	.
38 Gris Dolomiti brillante	—	●	●	●
39 Blanco nórdico satén	—	●	.	.	.	●	●	●	.	●	.
40 Negro brillante	—	●	.	.	●	.	.	●	●
54 Almendra satén	—	●
58 Grafito satén	—	●	.	.	.
60 Taupe satén mate	—	●	.	.	.	●	●	●	.	●	.
85 Blanco brillante	—	.	●	●	.	.	●	●	.	●	●
89 Gris franela brillante	—	●	●	●
90 Gris franela satén	—	●	●	●
92 Gris piedra satén	—	●	.	.	.	●	●	.	.	●	.
98 Azul noche satén	—	●	.	.	.	●	●	.	.	●	.
H1 Grafito brillante	—	●	.	.	.
H2 Gris piedra brillante	—	●	.	.	.
H3 Taupe brillante	—	●	.	.	.
H4 Blanco nórdico brillante	—	●	.	.	.

* Solo placas de cubierta / ** Solo accesorios muebles / *** Solo frontales

Color - Cerámica



00 Blanco
20 Blanco (HyG)

13 Antracita mate

32 Blanco satén

Colores sanitarios bicolors



23 Blanco/gris satén

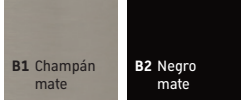
26 Blanco/blanco satén

61 Blanco/antracita mate

89 Antracita/antracita mate

90 Blanco (HyG)/blanco satén


Perfiles de aluminio



B1 Champán mate

B2 Negro mate


Colores metálicos



10 Cromado

46 Negro mate


Diseño de franja de luz



G Organic

S Radial

Color DuraSolid Q

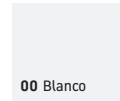


18 Cemento

38 Blanco

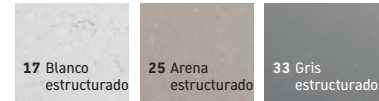
68 Antracita

DuraSolid A



00 Blanco

Mineral de cuarzo



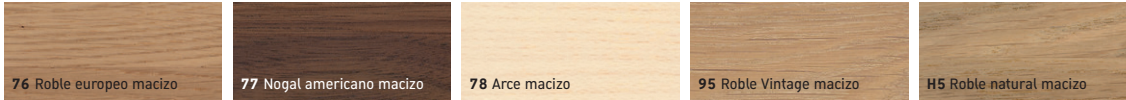
17 Blanco estructurado

25 Arena estructurado

33 Gris estructurado

Acabados de los muebles

Madera maciza



76 Roble europeo macizo


77 Nogal americano macizo

78 Arce macizo

95 Roble Vintage macizo

H5 Roble natural macizo

Chapa de madera auténtica



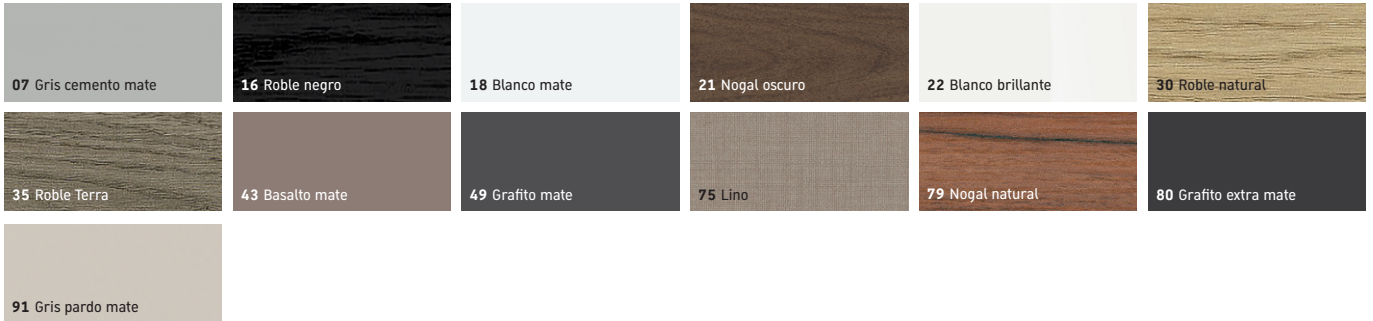
13 Nogal americano

69 Nogal cepillado

71 Roble mediterráneo

72 Roble oscuro cepillado

Decorado



07 Gris cemento mate

16 Roble negro

18 Blanco mate

21 Nogal oscuro

22 Blanco brillante

30 Roble natural

35 Roble Terra

43 Basalto mate

49 Grafito mate


75 Lino

79 Nogal natural

80 Grafito extra mate

91 Gris pardo mate

Lacado/bandeja de cristal



10 Melocotón perla bandeja de cristal*

86 Melocotón perla bandeja de cristal**

36 Blanco satén

38 Gris Dolomiti brillante

39 Blanco nórdico satén

40 Negro brillante

40 Negro bandeja de cristal*

84 Negro bandeja de cristal**

54 Almendra satén

58 Grafito satén

60 Taupe satén mate

85 Jade bandeja de cristal**

85 Blanco brillante

85 Blanco bandeja de cristal*

83 Blanco bandeja de cristal**

88 Piedra azulada bandeja de cristal**

89 Gris franela brillante

89 Gris franela bandeja de cristal*

87 Gris franela bandeja de cristal**

90 Gris franela satén

92 Gris piedra satén

98 Azul noche satén

H1 Grafito brillante

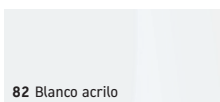
H2 Gris piedra brillante

H3 Taupe brillante

H4 Blanco nórdico brillante

* Solo para serie XViú / ** Solo para serie DuraSquare

Acrilo




82 Blanco acrílo

Bandeja de cristal



82 Cubic Line

Trama de vinilo



BC Greige

Duravit América Latina
Avda. del Libertador n.º 15.082,
1.er piso
B1641ANH Acassuso
Buenos Aires
Teléfono +54 11 47434343
Fax +54 11 47434455
info@ar.duravit.com
http://la.duravit.com

Para profesionales >

la.pro.duravit.com

N.º de art. 00125013.03.2022.0,06.1 · Impreso en Alemania · Nos reservamos el derecho a efectuar mejoras técnicas y modificaciones de aspecto en los productos representados.

